

5. 教育と文化

I 学校教育

第5-1表 幼稚園数・学級数・教員数・園児数

	園数	学級数	教員数		在園者数							
			総数	男 女	合計		3歳児		4歳児		5歳児	
					総数	男 女	総数	男 女	総数	男 女	総数	男 女
総数	23	119	225	10 215	2,654	1,369 1,285	776	405 371	890	450 440	988	514 474
公立	3	8	19	0 19	192	102 90	38	23 15	75	38 37	79	41 38
私立	20	111	206	10 196	2,462	1,267 1,195	738	382 356	815	412 403	909	473 436

教員数は本務教員数だけで兼務者は含まない。

「学校基本調査報告」による。

公立は幼稚園1園とこども園2園である。

令和3年5月1日現在。

第5-2表 小学校数・学級数・教員数

	学校数	学級数				教員数		
		総数	単式	複式	特別支援学級	総数	男	女
総数	24	383 (5)	366 (2)	0	17 (3)	654	242	412
公立	22	351 (5)	334 (2)	0	17 (3)	591	217	374
私立	2	32 (0)	32 (0)	0	0	63	25	38

教員数は本務教員数だけで兼務者は含まない。

教員数は「学校基本調査報告」による。

() は通級学級数で内数。

令和3年5月1日現在。

第5-3表 小学校学年別児童数

	合計		1学年		2学年		3学年		4学年		5学年		6学年	
	総数	男 女	総数	男 女	総数	男 女	総数	男 女	総数	男 女	総数	男 女	総数	男 女
総数	11,183	5,900 5,283	1,996	1,033 963	1,874	967 907	1,840	963 877	1,787	967 820	1,881	1,019 862	1,805	951 854
公立	10,246	5,440 4,806	1,826	946 880	1,732	894 838	1,684	878 806	1,638	894 744	1,722	949 773	1,644	879 765
私立	937	460 477	170	87 83	142	73 69	156	85 71	149	73 76	159	70 89	161	72 89

特別支援学級在籍児童数を含む。

「学校基本調査報告」による。

令和3年5月1日現在。

第5-4表 中学校数・学級数・教員数・学年別生徒数

	学校数	学級数				教員数		生徒数		1学年		2学年		3学年	
		総数	単式	複式	特別支援学級	総数	男 女	総数	男 女	総数	男 女	総数	男 女	総数	男 女
総数	15	146 (0)	139	0	7 (0)	308	163 145	4,463	2,444 2,019	1,466	802 664	1,557	862 695	1,440	780 660
公立	9	93 (0)	86	0	7 (0)	211	115 96	2,790	1,507 1,283	895	475 420	981	546 435	914	486 428
私立	6	53 (0)	53	0	0 (0)	97	48 49	1,673	937 736	571	327 244	576	316 260	526	294 232

教員数は本務教員数だけで兼務者は含まない。

「学校基本調査報告」による。

特別支援学級在籍生徒数を含む。

() は通級学級数で内数。

令和3年5月1日現在。

第5-5表 令和2年度区立中学校卒業生進路状況

(単位：人)

	卒業者数	進路先決定者数	進路先未決定者数	進路先決定者数									
				その他	進学者				通定 信時 制	特別 支援 学 校	各専 修学 校等・	就 職	家事 従 事
					高等学校								
					全日制								
公立	国立	私立											
男	497	494	2	1	195	10	243	36	3	7	0	0	
女	405	403	1	1	167	6	190	32	5	3	0	0	
計	902	897	3	2	362	16	433	68	8	10	0	0	
構成比(%)	99.7	99.4	0.3	0.2	40.1	1.8	48.0	7.5	0.9	1.1	0.0	0.0	

令和3年5月1日現在。

小数点以下第2位を四捨五入したため、構成比の合計は必ずしも100%とならない。

第5-6表 帰国子女編入状況

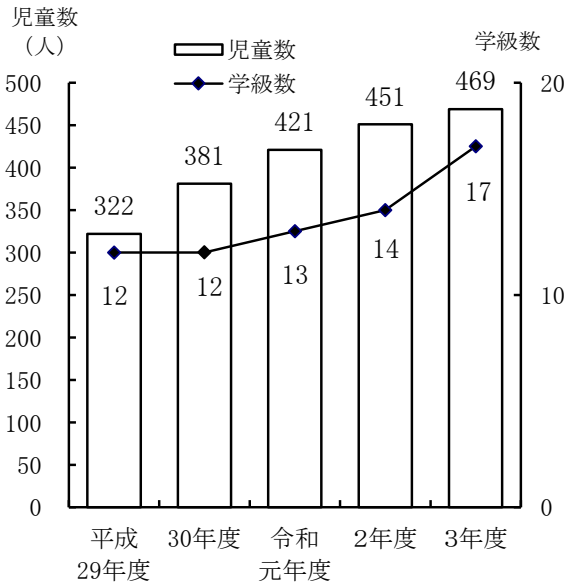
(単位：人)

年度	総数	小学校		中学校	
		公立	私立	公立	私立
平成 29	129	109	6	13	1
30	147	130	2	10	5
令和 元	132	120	0	9	3
2	132	120	0	12	0
3	129	103	1	22	3

各年度5月1日現在。

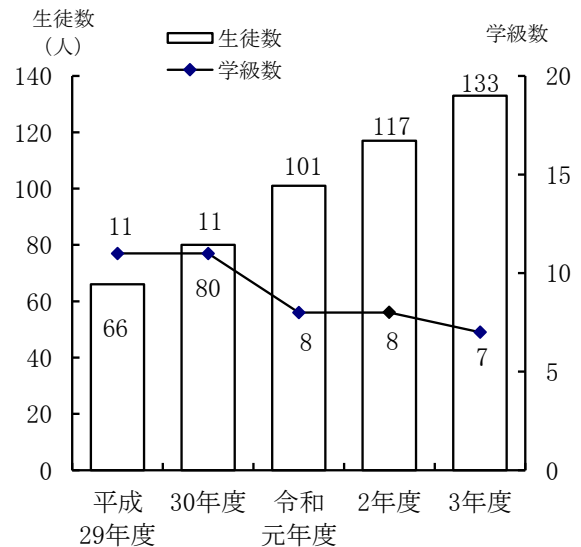
「学校基本調査報告」による。

第5-1図 小学校特別支援学級数と児童数の推移



各年度5月1日現在。

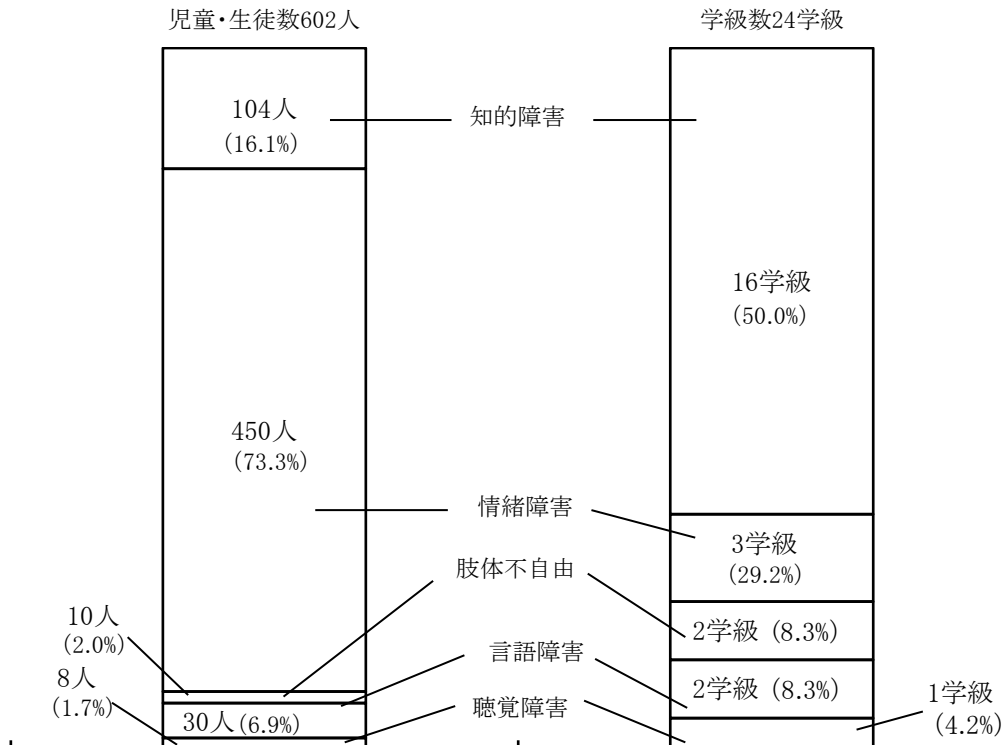
第5-2図 中学校特別支援学級数と生徒数の推移



各年度5月1日現在。

小学校では平成28年度から、中学校では令和元年度から、全都において「情緒障害等通級指導学級」は「特別支援教室」に移行し、学級編成の対象外となったために特別支援教室は学級数に含まれていないが、児童数・生徒数については特別支援教室利用児童・生徒が含まれる。

第5-3図 特別支援学級数と児童・生徒数の障害別内訳



令和3年5月1日現在。

小数点以下第2位を四捨五入したため、構成比は必ずしも100%にならない。

Ⅱ 学校教育支援

第5-7表 視聴覚機材・教材利用状況（令和2年度）

機材・教材 利用団体	機 材												教 材		
	16ミリ 映写機	テーブ デッキ	スライド 映写機	VTR デッキ	液晶ビ ジョン	VTR カメラ	プレゼ ンター	OHP	TV モニタ	スク リーン	演台 アンブ	その他	16ミリ 教材	VTR 教材	その他
区立幼・小中学校	0	0	0	0	0	0	0	0	0	0	0	0	0	0	0
教育委員会	0	0	0	0	19	0	3	0	1	0	17	6	0	0	0
その他目黒区各課	0	0	0	0	0	0	0	0	0	0	0	0	0	0	0
保育園	0	0	0	0	0	0	0	0	0	0	0	0	0	0	0
児童館	0	0	0	1	1	0	0	0	0	0	0	0	0	2	0
学童保育クラブ	0	0	0	0	0	0	0	0	0	0	0	0	0	0	0
私立幼稚園・小学校	0	0	0	0	0	0	0	0	0	0	0	0	0	0	0
AVL登録団体	0	0	0	0	0	0	0	0	0	0	0	0	0	0	0
合 計	0	0	0	1	20	0	3	0	1	0	17	6	0	2	0

レンズ、暗幕、マイクなど教材の付属品は含まない。

「AVL」とは、視聴覚ライブラリー（Audio Visual Library）のこと。

第5-8表 来室教育相談件数（令和2年度）

内容別					対象別				
(単位：件・%)					(単位：件・%)				
性別	男	女	計	相談件数 割合	性別	男	女	計	相談件数 割合
相談内容					対象				
発達障害	7	4	11	2.7	幼児	4	3	7	1.7
学業上の問題	56	22	78	18.8	小学生	196	90	286	69.1
進路等	4	2	6	1.4	中学生	46	47	93	22.5
不登校	39	43	82	19.8	高校生	16	12	28	6.8
性格行動上の問題	142	57	199	48.1	その他	0	0	0	-0.1
学校教師学校生活	6	3	9	2.2	合 計	262	152	414	100.0
友人関係	2	4	6	1.4					
精神・身体・健康	4	6	10	2.4					
家庭生活・子育てしつけ	2	10	12	2.9					
その他	0	1	1	0.2					
合 計	262	152	414	100.0					

相談件数割合は、小数点以下第2位を四捨五入しているため、内訳と合計が合わない場合がある。

相談延べ人数：3,028人。

第5-9表 電話教育相談件数（令和2年度）

内容別						対象別		
(単位：件・%)						(単位：件・%)		
性別	男	女	不明	計	相談件数 割合	相談者	件 数	相談件数割合
相談内容								
発達障害	1	3	0	4	5.3	父 親	2	2.7
学業上の問題	1	1	0	2	2.7	母 親	65	86.7
進路等	5	0	0	5	6.7	本 人	5	6.7
不登校	3	8	0	11	14.7	その他	3	3.9
性格行動上の問題	7	8	0	15	20.0	合 計	75	100.0
学校教師学校生活	15	3	0	18	24.0			
友人関係	2	1	0	3	4.0			
精神・身体・健康	1	3	0	4	5.3			
家庭生活・子育てしつけ	3	0	0	3	4.0			
その他	5	2	3	10	13.3			
合 計	43	29	3	75	100.0			

相談件数割合は、小数点以下第2位を四捨五入しているため、内訳と合計が合わない場合がある。

第5-10表 スクールカウンセラー相談件数（令和2年度）

（単位：件・％）

対象	学校	小学校	中学校	幼稚園・ こども園	計	相談件数 割合
児童・生徒・園児		4,530	2,896	69	7,495	32.8
保護者		2,416	809	122	3,347	14.6
教員		8,077	3,304	99	11,480	50.2
その他		294	242	5	541	2.4
合計		15,317	7,251	295	22,863	100.0

相談件数割合は、小数点以下第2位を四捨五入しているため、内訳と合計が合わない場合がある。

第5-11表 学校健康トレーナー健康相談件数（令和2年度）

（単位：件・％）

相談内容	小学校	相談件数 割合
肥満	61	21.6
体力不足	218	77.3
やせ	0	0.0
その他	3	1.1
合計	282	100

相談件数割合は、小数点以下第2位を四捨五入しているため、内訳と合計が合わない場合がある。

Ⅲ 社会教育

第5-12表 社会教育関係団体対象別登録数

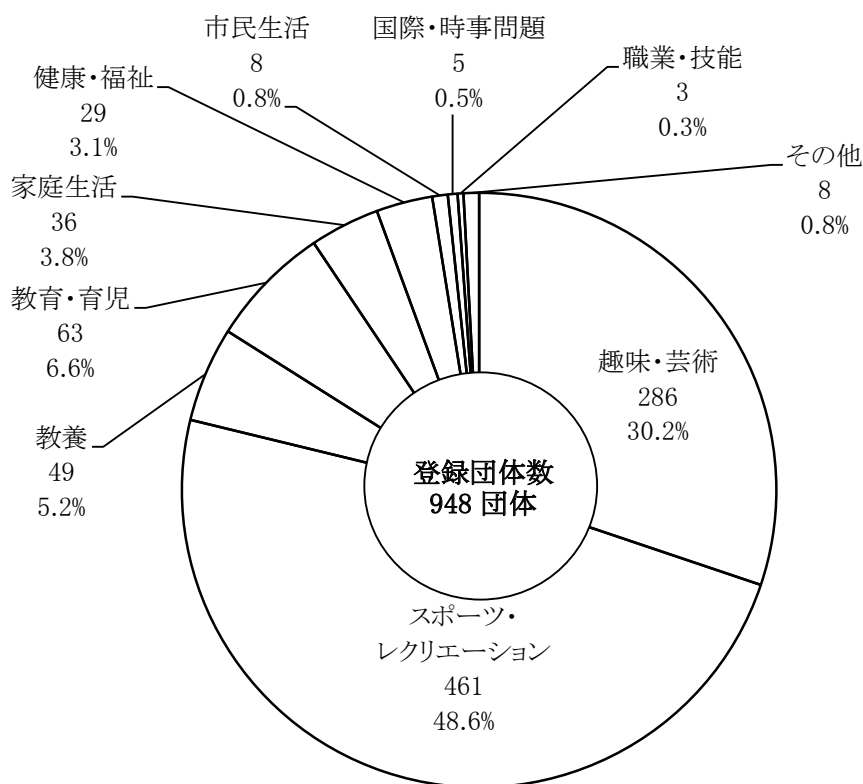
施設名	青少年団体A		青少年団体B		成人団体		計	
	数	()	数	()	数	()	数	()
東山社会教育館	0	(0)	36	(940)	88	(1,027)	124	(1,967)
区民センター社会教育館	3	(12)	16	(300)	123	(1,571)	142	(1,883)
中央町社会教育館	1	(13)	32	(875)	157	(3,418)	190	(4,306)
目黒本町社会教育館	1	(5)	44	(790)	151	(1,785)	196	(2,580)
緑が丘文化会館	1	(13)	45	(758)	156	(2,616)	202	(3,387)
青少年プラザ	4	(20)	51	(848)	39	(434)	94	(1,302)
計	10	(63)	224	(4,511)	714	(10,851)	948	(15,425)

令和3年12月31日現在。()内は会員数。

青少年団体A …… 全会員が18歳以下で構成されている団体。

青少年団体B …… 会員の半数以上が30歳以下で構成されている団体。

第5-4図 社会教育関係団体領域別登録数



令和3年12月31日現在。

小数点以下第2位を四捨五入したため、構成比の合計は必ずしも100%とならない。

第5-13表 図書館利用状況（令和2年度）

項目	館名	八雲中央図書館	大橋図書館	中目黒駅前図書館	目黒区民センター図書館	守屋図書館	目黒本町図書館	洗足図書館	緑が丘図書館	計
施設規模(m ²)		3,020	1,168	383	1,339	1,282	1,005	517	893	9,607
資料	図書等(冊)	425,118	118,178	56,197	110,939	145,338	99,019	72,290	161,117	1,188,196
	CD(組)	4,070	2,818	2,384	17,120	3,703	2,324	2,147	3,168	37,734
開館日数		295	296	263	262	262	262	263	262	2,165
個人貸出者数	人数	185,053	135,284	141,594	88,753	100,260	90,099	67,292	100,489	908,824
	1日平均	627	457	538	339	383	344	256	384	3,328
個人貸出点数	図書等	672,725	466,220	390,558	290,793	328,031	315,997	237,283	323,132	3,024,739
	CD	15,097	17,168	24,461	15,602	12,703	12,410	8,298	15,483	121,222
	その他	22	0	0	0	0	8	23	0	53
	計	687,844	483,388	415,019	306,395	340,734	328,415	245,604	338,615	3,146,014
	1日平均	2,332	1,633	1,578	1,169	1,301	1,253	934	1,292	11,492
予約受付件数		205,950	169,929	187,308	120,597	124,284	117,998	92,657	135,243	1,153,966
コピーサービス(枚数)		92,867	19,933	16,420	11,746	11,919	12,069	10,190	19,305	194,449

第5-14表 区内の指定文化財一覧

都指定文化財		区指定文化財				
種別	件数	種別	件数	名称		
有形文化財	建造物	4	有形文化財	建造物	8	円融寺仁王門／旧栗山家長屋門／旧栗山家主屋／祐天寺仁王門／瀧泉寺勢至堂／海福寺四脚門／祐天寺阿弥陀堂／宮野家主屋
	彫刻	4				
	工芸品	1		絵画	4	絹本着色当麻曼荼羅図(祐天寺)／絹本着色阿弥陀三尊来迎図(祐天寺)／絹本着色当麻曼荼羅図・祐天上人像(厨子入)(祐天寺)／絹本着色阿弥陀如来像(裏面 飛天散華図)(祐天寺)
	典籍・絵画	1		彫刻	11	木造祐海上人坐像(祐天寺)／木造不動明王及び両童子立像(金蔵院)／木造阿弥陀三尊像(大円寺)／木造十一面観音立像(大円寺)／銅造役の行者倚像(瀧泉寺)／銅造大日如来坐像(瀧泉寺)／木造三宝尊像(立源寺)／木造文殊菩薩像・普賢菩薩像(立源寺)／木造弁才天及び十五童子像(瀧泉寺)／木造阿弥陀如来立像(海福寺)／木造二天王立像(祐天寺)
	典籍・工芸品	1		工芸品	1	梵鐘(祐天寺)
	歴史資料	2		典籍	1	普寂徳門自筆仏典注釈書(長泉院)
旧跡	4	古文書	1	綱差役川井家文書		
		歴史資料	8	円融寺板碑／行人坂敷石造道供養碑(大円寺)／目黒川架橋供養勢至菩薩石像(大円寺)／日源上人五重石塔(円融寺)／田道庚申塔群／五本木庚申塔群／鉄飛坂庚申塔群／祐天寺海難供養碑		
		無形民俗文化財	1	目黒ばやし(目黒ばやし自緑保存会／目黒門前ばやし保存会)／目黒囃子東が丘保存会)		
史跡	1	宮野家屋敷				
計	17	計	36			

令和3年12月31日現在。

IV スポーツ振興

第5-15表 体育施設一般公開1日平均利用人員の推移

(単位：人)

種目	平成30年度					令和元年度					2年度				
	中央体育館	市民センター	駒場体育館	碑文谷体育館	八雲体育館	中央体育館	市民センター	駒場体育館	碑文谷体育館	八雲体育館	中央体育館	市民センター	駒場体育館	碑文谷体育館	八雲体育館
親子音楽体操*1	23	-	-	-	-	-	-	-	-	-	14	-	-	-	-
シニア健康・音楽体操	26	-	-	-	-	-	-	-	-	-	-	-	-	-	-
健康づくり音楽体操	33	-	73	56	36	-	-	73	56	32	-	-	-	-	-
卓球	77	-	34	56	61	-	-	30	53	56	25	-	26	44	46
バドミントン	49	40	-	-	54	-	40	-	-	56	33	24	-	-	37
バスケットボール	38	-	-	70	-	-	-	-	65	-	25	-	-	23	-
ソフトテニス	24	17	-	-	-	-	17	18	-	-	17	20	27	-	-
バレーボール*2	17	18	29	32	33	-	15	32	33	33	0	0	0	0	0
柔道	36	-	-	-	-	-	-	-	-	-	24	-	-	-	-
空手道	12	-	-	-	-	-	-	-	-	-	6	-	-	-	-
こども剣道	11	-	-	-	16	-	-	-	-	18	4	-	-	-	23
剣道	26	22	30	18	-	-	19	35	23	-	17	11	17	8	-
初心者剣道	12	-	-	-	-	-	-	-	-	-	6	-	-	-	-
弓道	28	-	-	-	-	-	-	-	-	-	15	-	-	-	-
なぎなた	6	-	-	10	-	-	12	-	9	-	6	6	-	5	-
合気道	16	-	-	-	-	-	-	-	-	-	8	-	-	-	-
居合道・杖道	17	-	-	-	-	-	-	-	-	-	23	-	-	-	-
屋内プール	-	278	159	-	-	-	250	148	-	-	-	168	101	-	-
屋外プール	-	848	-	-	-	-	715	-	-	-	-	352	-	-	-
屋外幼児プール	-	125	-	-	-	-	132	-	-	-	-	60	-	-	-
トレーニング	86	391	66	-	141	-	382	72	-	139	34	147	25	-	56
スポーツ健康相談	8	-	-	-	-	-	-	-	-	-	-	-	-	-	-
健康スポーツ相談	-	-	-	2	-	-	-	-	1	-	-	-	-	1	-
エアライフル	8	-	-	-	-	-	-	-	-	-	4	-	-	-	-
ビームライフル	23	-	-	-	-	-	-	-	-	-	8	-	-	-	-
生き生きライフ(高齢者スポーツ)	-	-	36	-	-	-	-	35	-	-	-	-	25	-	-
トリム体操	-	-	-	59	61	-	-	-	53	57	-	-	-	30	43
リズム体操	-	29	-	-	-	-	28	-	-	-	-	27	-	-	-
スポーツ広場	60	12	25	-	94	-	15	29	-	84	39	16	21	-	52
障がい者のかたのスポーツ広場	-	-	-	17	-	-	-	-	16	-	-	-	-	11	-
こまばサnderスポーツ	-	-	41	-	-	-	-	30	-	-	-	-	39	-	-
〃(テニス)	-	-	37	-	-	-	-	40	-	-	-	-	39	-	-
ゆったり太極拳	-	-	-	-	39	-	-	-	-	39	-	-	-	-	32
アンチエイジング体操	-	-	-	-	94	-	-	-	-	106	-	-	-	-	48
リラクセスヨガ	-	-	-	-	93	-	-	-	-	66	-	-	-	-	34
アロマリラクゼーション	-	-	-	-	27	-	-	-	-	28	-	-	-	-	16
エアロビクス	-	-	-	-	22	-	-	-	-	20	-	-	-	-	16
シェイプボディ	-	-	-	-	16	-	-	-	-	12	-	-	-	-	14
パンチングエクササイズ	-	-	-	-	44	-	-	-	-	55	-	-	-	-	38
マットピラティス	-	-	-	-	23	-	-	-	-	24	-	-	-	-	22
親子ふれあいタイム	-	-	-	-	26	-	-	-	-	34	-	-	-	-	1
エンジョイフィットネス	-	-	-	-	13	-	-	-	-	11	-	-	-	-	10
ウォーキング	-	-	-	35	-	-	-	-	29	-	-	-	-	19	-
音楽体操	-	-	-	-	-	-	-	-	-	-	24	60	35	29	-
シニアリズム健康体操	-	-	-	-	-	-	-	-	-	-	20	-	-	-	-
シニアストレッチ健康体操	-	-	-	-	-	-	-	-	-	-	18	-	-	-	-
さわやかリズム健康体操	-	-	-	-	-	-	-	-	-	-	31	-	-	-	-

<緑ヶ丘小学校屋内プール>平成30年度196人、令和元年度179人、令和2年度138人。

<五本木小学校屋内プール>平成30年度141人、令和元年度140人、令和2年度118人。

<碑 小学校屋内プール>平成30年度161人、令和元年度158人、令和2年度134人。

*1 令和2年度より「親子音楽体操」を「親子リズム体操」に種目名を変更。

*2 令和2年度は新型コロナウイルス感染拡大防止のため中止。

第5-16表 学校開放の利用状況（令和2年度）

校庭(個人)

区分	学校数 (校)	延開放回数 (回)	延利用者数 (人)
小学校	22	253	3,886
中学校	1	11	190
総数	23	264	4,076

校庭(団体)

区分	学校数 (校)	延開放回数 (回)	延利用者数 (人)
小学校	22	763	35,613
中学校	9	250	7,717
総数	31	1,013	43,330

屋内運動場(個人)

区分	学校数 (校)	延開放回数 (回)	延利用者数 (人)
小学校	14	30	235
中学校	1	23	325
総数	15	53	560

屋内運動場(団体)

区分	学校数 (校)	延開放回数 (回)	延利用者数 (人)
小学校	22	834	23,587
中学校	9	345	5,132
総数	31	1,179	28,719

プール

区分	学校数 (校)	延開放回数 (回)	延利用者数 (人)
小学校	0	0	0

新型コロナウイルス感染拡大防止のため中止。