

## 第2 商業の実態

### 1 平成26年商業統計調査の概要

#### (1) 調査の目的

商業を営む事業所について、産業別、従業者規模別、地域別等に従業者数、商品販売額等を把握し、我が国商業の実態を明らかにし、商業に関する施策の基礎資料を得ることを目的としている。

#### (2) 調査の根拠

この調査は、統計法（平成19年法律第53号）に基づく基幹統計調査（基幹統計の「経済構造統計」を作成するための調査）である。

#### (3) 調査日

平成26年7月1日現在によって実施した。

#### (4) 調査の対象

日本標準産業分類に掲げる産業に属する事業所（物の生産又はサービスの提供が事業として行われている一定の場所をいう。以下同じ。）のうち、卸売業・小売業を営む全国すべての事業所及び企業を対象としている。

### 2 集計表の項目の説明

#### (1) 事業所

原則として一定の場所（一区画）を占めて「有体的商品を購入して販売する事業所」であって、一般的に卸売業、小売業といわれる事業所をいう。

#### (2) 卸売業

主として次の業務を行う事業所をいう。

ア 小売業者又は他の卸売業者に商品を販売する事業所

イ 産業用使用者（建設業、製造業、運輸業、飲食店、宿泊業、病院、学校、官公庁等）に業務用として商品を大量又は多額に販売する事業所

ウ 主として業務用に使用される商品（事務用機械及び家具、病院・美容院・レストラン・ホテルなどの設備、産業用機械（農業用器具を除く）など）を販売する事業所

エ 製造業の会社が、別の場所で経営している自己製品の卸売事業所（主として管理事務のみを行っている事業所を除く）

例えば、家電メーカーの支店、営業所が自己製品を問屋などに販売している場合、その支店、営業所は卸売事業所となる。

オ 商品を卸売し、かつ、同種商品の修理を行う事業所

修理料収入の方が多くても同種商品を販売している場合は、修理業とせず卸売業とする。

カ 主として手数料を得て他の事業所のために商品の売買の代理又は仲立を行う事業所（代理商、仲立業）。代理商、仲立業には、一般的に、買継商、仲買人、農産物集荷業と呼ばれている事業所が含まれる。

(3) 小売業

主として次の業務を行う事業所をいう。

ア 個人（個人経営の農林漁家への販売を含む）又は家庭用消費者のために商品を販売する事業所

イ 産業用使用者に少量又は少額に商品を販売する事業所

ウ 商品を販売し、かつ、同種商品の修理を行う事業所

修理料収入の方が多くても、同種商品を販売している場合は修理業とせず小売業とする。

ただし、修理のみを専業としている事業所は、修理業 {大分類Rーサービス業（他に分類されないもの）} とし、修理のために部品などを取り替えても商品の販売とはしない。

エ 製造小売事業所（自店で製造した商品在那个場所で個人又は家庭用消費者に販売する事業所）

例えば、菓子店、パン屋、豆腐屋、調剤薬局など

なお、商品を製造する事業所が店舗を持たず通信販売により小売している場合は、製造業（大分類E）に分類される。

オ ガソリンスタンド

カ 主として無店舗販売を行う事業所（販売する場所そのものは無店舗であっても、商品の販売活動を行うための拠点となる事務所などがある訪問販売又は通信・カタログ・インターネット販売の事業所）で、主として個人又は家庭用消費者に販売する事業所

キ 別経営の事業所

官公庁、会社、工場、団体、遊園地などの中にある売店等で他の事業者によって経営されている場合はそれぞれ独立した事業所として小売業に分類する。

(4) 売場面積（小売業のみ）

平成26年7月1日現在で、事業所が商品を販売するために実際に使用している売場の延床面積（食堂・喫茶、屋外展示場、配送所、階段、連絡通路、エレベーター、エスカレーター、休憩室、洗面所、事務室、倉庫等、また、他に貸している店舗（テナント）分は除く）をいう。

ただし、牛乳小売業（宅配専門）、自動車（新車・中古）小売業、建具小売業、畳小売業、ガソリンスタンド、新聞小売業（宅配専門）の事業所については売場面積の調査を行っていない。

(5) 従業者及び就業者

平成26年7月1日現在で、当該事業所の業務に従事している従業者、就業者をいう。

従業者とは「個人業主」、「無給家族従業者」、「有給役員」、「常用雇用者」の計をいい、就業者とは従業者に「臨時雇用者」及び「他からの出向・派遣従業者」を合わせ「従業者・臨時雇用者」のうち他への出向又は派遣従業者を除いたものをいう。

ア 「個人業主」とは、個人経営の事業主でその事業所の実際の業務に従事している者をいう。

イ 「無給家族従業者」とは、個人業主の家族で賃金・給与を受けず、ふだん事業所の仕事を

手伝っている者をいう。

ウ 「有給役員」とは、法人、団体の役員（常勤、非常勤を問わない）で給与を受けている者をいう。

エ 「常用雇用者」とは、「正社員・正職員」、「パート・アルバイトなど」と呼ばれている者で次のいずれかに該当する者をいう。

（ア）期間を決めずに雇用されている者

（イ）1か月を超える期間を定めて雇用されている者

（ウ）平成26年の5月、6月のそれぞれの月に18日以上雇用された者

オ 「臨時雇用者」とは、常用雇用者以外の雇用者で1か月以内の期間を定めて雇用されている者や日々雇用されている者をいう。

カ 「他からの出向・派遣従業者」とは、別経営の事業所から出向・派遣されている者をいう。

キ 「従業者・臨時雇用者のうち他への出向又は派遣従業者」とは、従業者及び臨時雇用者のうち、別経営の事業所へ出向・派遣している者をいう。

ク 「パート・アルバイトなどの8時間換算雇用者数」とは、パート・アルバイトなどの従業者について平均的な1日当たりの労働時間である8時間に換算したもの。

#### （6）年間商品販売額

平成25年1月1日から平成25年12月31日までの1年間の当該事業所における有体商品の販売額をいう。したがって、土地・建物などの不動産及び株券、商品券、プリペイドカード、宝くじ、切手などの有価証券の販売額は含めない。

#### （7）大規模小売店舗

本書内の大規模小売店舗は、「大規模小売店立地法(平成10年法律第91号)」で定めるものではなく、各小売店舗の住所・ビルマンション名等・面積により、売り場面積計が1,000㎡を超えるものとした。

#### （8）大型小売店

この報告書では従業者数30人以上でかつ売場面積100㎡以上の小売事業所をいう。

ただし、牛乳小売業（宅配専門）、自動車小売業（新車・中古）、建具小売業、畳小売業、ガソリンスタンド、新聞小売業（宅配専門）の事業所は除く。

#### （9）商業集積地区及び細分の定義は以下のとおりである。

商業集積地区とは、主に都市計画法8条に定める「用途地域」のうち、商業地域及び近隣商業地域であって、商店街を形成している地区をいう。

概ね一つの商店街を一つの商業集積地区とする。一つの商店街とは、小売店、飲食店及びサービス業を営む事業所が近接して30店舗以上あるものをいう。また、「一つの商店街」の定義に該当するショッピングセンターや多事業所ビル（駅ビル、寄合百貨店等）は、原則として一つの商業集積地区とする。

##### ア 集積細分11：駅周辺型商業集積地区

JRや私鉄などの駅周辺に立地する商業集積地区をいう。ただし、原則として地下鉄や路

面電車の駅周辺に立地する地域は除く。

イ 集積細分 12：市街地型商業集積地区

都市の中心部(駅周辺を除く)にある繁華街やオフィス街に立地する商業集積地区をいう。

ウ 集積細分 13：住宅地背景型商業集積地区

住宅地又は住宅団地を後背地として、主にそれらに居住する人々が消費者である商業集積地区をいう。

エ 集積細分 14：ロードサイド型商業集積地区

国道あるいはこれに準ずる主要道路の沿線を中心に立地している商業集積地区をいう(都市の中心部にあるものを除く)。

オ 集積細分 15：その他商業集積地区

上記「11 駅周辺型商業集積地区」～「14 ロードサイド型商業集積地区」までの区分に特性付けされない商業集積地区をいい、観光地や神社・仏閣周辺などにある商店街なども含まれる。

### 3 利用上の注意

(1) 集計表の数値は、総務省所管の「経済センサス-基礎調査」と同時実施した平成 26 年商業統計調査(経済産業省)から目黒区分を独自に集計したものである。

(2) 産業大分類「I-卸売業、小売業」に格付けられた事業所のうち、以下の全てに該当する事業所について集計した。

ア 管理、補助的経済活動のみを行う事業所ではないこと。

イ 「事業別売上(収入)金額」の「商業」(「卸売の商品販売額(代理・仲立手数料を含む)」及び「小売の商品販売額」を合算したもの)に金額があり、かつ産業細分類の格付けに必要な事項の数値が得られた事業所であること。

(3) 過年の平成 19 年は、「平成 19 年商業統計調査」の値であり、平成 26 年とは次の点で異なる。

日本標準産業分類の第 1 1 回改定による分類のため、「管理・補助的経済活動の事業所」にかかる取扱いが異なるほか、新分類では「宿泊所、飲食サービス業」に分類されている持ち帰り弁当店やピザ宅配店などが、「卸売業、小売業」に分類されているなど、対象に違いがある。

(4) 年間商品販売額の集計は万単位で行ったが、集計表上の金額表示は、一部万円単位の表示としたほかは、十万円単位を四捨五入し、百万円単位で表示した。したがって、四捨五入の関係で、内訳合計の金額と総額は一致しない場合がある。

(5) 構成比および前回比については小数点以下第 2 位を四捨五入したため、比率の内訳合計は必ずしも 100%にならない。

(6) 統計表中で使用している記号は、次のとおりである。

「0」: 0.5 未満(ただし、「0.0」は左に準じて 0.05 未満と表す。)

「-」: 皆無又は該当値なし

「△」：負数（減少）

「 $\chi$ 」：秘匿数値

(7) 集計表のうち、事業所数が1又は2のものに関する数値は、秘密保護の関係上「 $\chi$ 」で表示した。

なお、秘匿対象箇所が前後の関係や他の集計表の関係から判明する場合は、事業所数が1又は2のものに関する数値のほか、3以上の事業所に関する数値であっても「 $\chi$ 」で表示したものがあ

(8) 産業分類番号は、日本標準産業分類に基づき、中分類が2桁、小分類は3桁で表示した。

(9) 地域についての区分は以下のとおりである。

ア 境界未定地域：千代田区、中央区及び港区の境界未定地並びに中央防波堤内側・外側埋立地及び鳥島等の所属未定地

イ 目黒地区：駒場・青葉台・東山・大橋・上目黒・中目黒・三田・目黒・下目黒・中町  
・五本木・祐天寺

ウ 碑文谷地区：中央町・目黒本町・原町・洗足・南・碑文谷・鷹番・平町・大岡山  
・緑が丘・自由が丘・中根・柿の木坂・八雲・東が丘

(10) 事業所の産業の決定方法

事業所を産業分類別に集計するための産業の決定(格付け)方法は以下のとおりである。

ア 一般的な方法

(ア) 取扱商品が単品の場合は、商品分類番号5桁のうち上位4桁の分類番号で細分類を決定する。

(イ) 取扱商品が複数の場合は、まず商品分類番号上位2桁の卸売品目(51~55)と小売品目(57~60)でいずれの販売額が多いかによって卸売業か小売業かを決定する。

(ウ) 産業分類の格付けについては、商品分類番号上位2桁の販売額で分類集計し、その最も大きい上位2桁によって、産業中分類(2桁分類)を決定し、その決定された2桁の番号のうち、前記と同様な方法で上位3桁、上位4桁と順に分類し、産業細分類(4桁分類)を格付けする。

イ 特殊な方法

卸売業のうち「各種商品卸売業(従業者が常時100人以上のもの)」、「その他の各種商品卸売業」及び「代理商、仲立業」、小売業のうち「百貨店、総合スーパー」、「その他の各種商品小売業」、「各種食料品小売業」、「コンビニエンスストア」、「ドラッグストア」、「ホームセンター」、「たばこ・喫煙具専門小売業」及び「無店舗小売業」については、以下の方法で格付けを行っている。

(ア) 卸売業

- a 「5011 各種商品卸売業（従業者が常時 100 人以上のもの）」

「表A 財別と産業分類」の財別（生産財、資本財及び消費財）の3財にわたる商品を卸売し、各財の販売額がいずれも卸売販売総額の10%以上で、従業者が100人以上の事業所。

- b 「5019 その他の各種商品卸売業」

「表A 財別と産業分類」の財別（生産財、資本財及び消費財）の3財にわたる商品を卸売し、各小分類の販売額がいずれも卸売販売総額の50%未満で、従業者が100人未満の事業所。

なお、上記a、bについて、生産財、資本財及び消費財の3財にわたる商品を扱っていても、生産財の品目が「536 再生資源卸売業」のみ、または、消費財の品目が「559 他に分類されない卸売業」のみの場合には、一般的な方法による卸売業格付けとする。

- c 「5598 代理商，仲立業」

「卸売販売額」と「その他の収入額の仲立手数料」を比較し、仲立手数料が多い場合に「代理商，仲立業」に格付けする。

表A 財別と産業分類

財別	小分類	産業分類名
生産財	511	繊維品卸売業(衣服, 身の回り品を除く)
	532	化学製品卸売業
	533	石油・鉱物卸売業
	534	鉄鋼製品卸売業
	535	非鉄金属卸売業
	536	再生資源卸売業
資本財	531	建築材料卸売業
	541	産業機械器具卸売業
	542	自動車卸売業
	543	電気機械器具卸売業
	549	その他の機械器具卸売業
消費財	512	衣服卸売業
	513	身の回り品卸売業
	521	農畜産物・水産物卸売業
	522	食料・飲料卸売業
	551	家具・建具・じゅう器等卸売業
	552	医薬品・化粧品等卸売業
	553	紙・紙製品卸売業
	559	他に分類されない卸売業

## (イ) 小売業

## a 「5611 百貨店, 総合スーパー」

「表B 衣、食及び他と商品分類」の衣(中分類57)、食(中分類58)、住(中分類59、60)にわたる商品を小売し、衣、食、住の各販売額がいずれも小売販売総額の10%以上70%未満で、従業者が50人以上の事業所をいう。

## b 「5699 その他の各種商品小売業(従業者が常時50人未満のもの)」

「表B 衣、食及び住と産業分類」の衣(中分類57)、食(中分類58)、住(中分類59、60)にわたる商品を小売し、衣、食、住の各販売額がいずれも小売販売総額の50%未満で、従業者が50人未満の事業所をいう。

表B 衣、食及び住と産業分類

衣・食・住別	中分類	産業分類名
衣	57	織物・衣服・身の回り品小売業
食	58	飲食料品小売業
住	59	機械器具小売業
	60	その他の小売業

## c 「5811 各種食料品小売業」

中分類「58 飲食料品小売業」に格付けされた事業所のうち、「表C 飲食料品小売業に関する産業分類」の小分類「582～589」までのうち、3つ以上の小分類に該当する商品を小売し、そのいずれもが「飲食料品小売販売額」の50%に満たない事業所をいう。

表C 飲食料品小売業に関する産業分類

産業分類	小分類	産業分類名
58 飲食料品小売業	582	野菜・果実小売業
	583	食肉小売業
	584	鮮魚小売業
	585	酒小売業
	586	菓子・パン小売業
	589	その他の飲食料品小売業

## d 「5891 コンビニエンスストア(飲食料品を中心とするものに限る)」

中分類「58 飲食料品小売業」に格付けされた事業所のうち、セルフサービス方式を採用し、売場面積が30㎡以上250㎡未満で、営業時間が14時間以上の事業所をいう。

## e 「6031 ドラッグストア」

小分類「603 医薬品・化粧品小売業」に格付けされた事業所のうち、セルフサービス方式を採用し、「60321 一般用医薬品」を小売している事業所をいう。

f 「6091 ホームセンター」

中分類「60 その他の小売業」に格付けされた事業所のうち、セルフサービス方式を採用し、売場面積が500 m<sup>2</sup>以上で、「60211 金物」「60221 荒物」「60421 苗・種子」のいずれかを小売している事業所をいう。

g 「6092 たばこ・喫煙具専門小売業」

商品分類番号「60921 たばこ・喫煙具」の販売額が小売販売総額の90%以上の事業所をいう。

h 「61 無店舗小売業」

販売形態の店頭販売の割合が0%及び売場面積が0 m<sup>2</sup>の事業所をいう。



表1 東京都地域別事業所数・従業者数及び年間商品販売額

	事業所数				従業者数				年間商品販売額			
	平成24年	平成26年	構成比	前回比	平成24年	平成26年	構成比	前回比	平成24年	平成26年	構成比	前回比
総数	店	店	%	%	人	人	%	%	百万円	百万円	%	%
	103,544	106,460	100.0	2.8	1,273,869	1,299,880	100.0	2.0	148,346,542	167,859,560	100.0	13.2
区部計	81,989	84,067	79.0	2.5	1,072,610	1,087,719	83.7	1.4	141,742,954	161,407,706	96.2	13.9
千代田区	4,971	5,212	4.9	4.8	123,433	121,760	9.4	△ 1.4	40,784,391	51,703,904	30.8	26.8
中央区	6,776	6,903	6.5	1.9	150,807	147,245	11.3	△ 2.4	29,374,935	28,157,180	16.8	△ 4.1
港区	4,442	4,551	4.3	2.5	118,825	120,186	9.2	1.1	27,980,136	32,572,152	19.4	16.4
新宿区	3,926	3,982	3.7	1.4	64,869	64,020	4.9	△ 1.3	5,376,669	5,205,669	3.1	△ 3.2
文京区	2,291	2,194	2.1	△ 4.2	27,538	28,004	2.2	1.7	2,089,495	2,227,804	1.3	6.6
台東区	5,895	5,972	5.6	1.3	56,142	56,365	4.3	0.4	4,285,137	4,336,775	2.6	1.2
墨田区	3,098	3,079	2.9	△ 0.6	27,608	29,629	2.3	7.3	1,764,917	2,795,276	1.7	58.4
江東区	3,322	3,151	3.0	△ 5.1	47,665	46,221	3.6	△ 3.0	4,688,134	3,362,636	2.0	△ 28.3
品川区	3,129	3,222	3.0	3.0	53,394	54,693	4.2	2.4	5,996,274	8,663,859	5.2	44.5
目黒区	1,818	2,002	1.9	10.1	16,120	19,152	1.5	18.8	841,819	1,017,765	0.6	20.9
大田区	5,092	5,069	4.8	△ 0.5	47,451	54,797	4.2	15.5	2,721,531	5,735,742	3.4	110.8
世田谷区	3,890	4,568	4.3	17.4	37,486	37,879	2.9	1.0	1,731,530	1,178,210	0.7	△ 32.0
渋谷区	3,442	3,992	3.7	16.0	54,311	59,211	4.6	9.0	4,384,413	4,773,407	2.8	8.9
中野区	1,951	1,881	1.8	△ 3.6	19,814	16,371	1.3	△ 17.4	823,121	744,953	0.4	△ 9.5
杉並区	3,128	3,102	2.9	△ 0.8	23,606	23,468	1.8	△ 0.6	787,283	945,432	0.6	20.1
豊島区	2,796	3,081	2.9	10.2	33,556	35,211	2.7	4.9	1,871,837	1,856,287	1.1	△ 0.8
北区	2,449	2,402	2.3	△ 1.9	17,902	18,747	1.4	4.7	841,794	846,405	0.5	0.5
荒川区	1,823	1,816	1.7	△ 0.4	13,793	12,814	1.0	△ 7.1	581,029	495,660	0.3	△ 14.7
板橋区	2,910	2,968	2.8	2.0	26,762	27,188	2.1	1.6	1,029,698	1,050,245	0.6	2.0
練馬区	3,255	3,364	3.2	3.3	27,088	27,478	2.1	1.4	924,159	882,162	0.5	△ 4.5
足立区	4,797	4,649	4.4	△ 3.1	34,454	35,287	2.7	2.4	1,333,263	1,284,195	0.8	△ 3.7
葛飾区	3,192	3,153	3.0	△ 1.2	21,066	21,394	1.6	1.6	630,858	605,120	0.4	△ 4.1
江戸川区	3,497	3,634	3.4	3.9	28,358	29,268	2.3	3.2	881,798	924,121	0.6	4.8
境界未定地	99	120	0.1	21.2	562	1,331	0.1	136.8	18,732	42,748	0.0	128.2
市部計	20,699	21,452	20.2	3.6	195,548	205,553	15.8	5.1	6,449,135	6,280,239	3.7	△ 2.6
郡部計	476	538	0.5	13.0	4,229	4,877	0.4	15.3	134,450	149,214	0.1	11.0
島部計	380	403	0.4	6.1	1,482	1,731	0.1	16.8	20,002	22,401	0.0	12.0

※平成24年の数値は経済センサスー活動調査の値で、平成26年の数値は商業統計調査（経済センサスー基礎調査との同時調査）の値である。

図1 平成26年地域別事業所数・従業者数

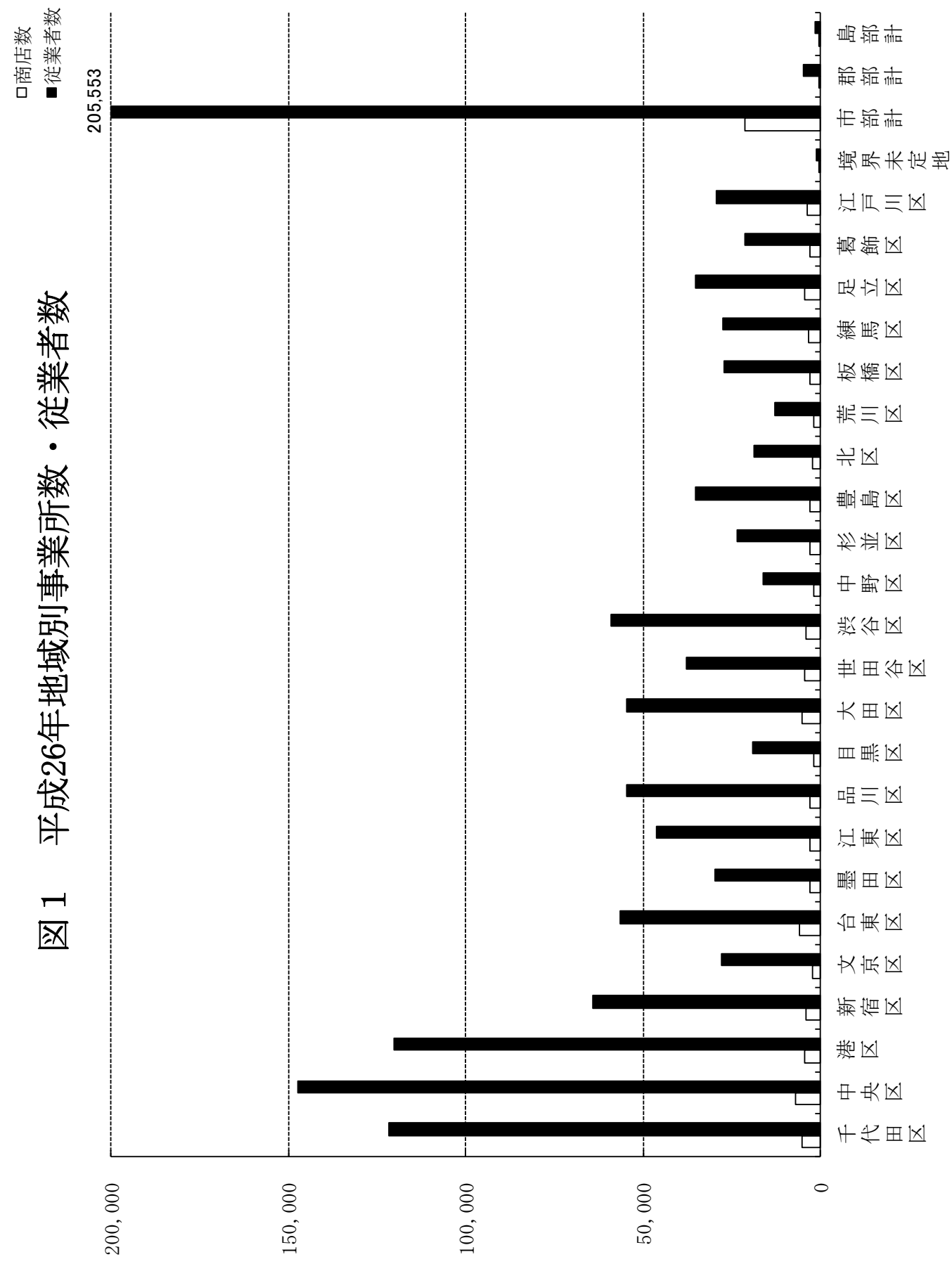


図2 平成26年地域別年間商品販売額

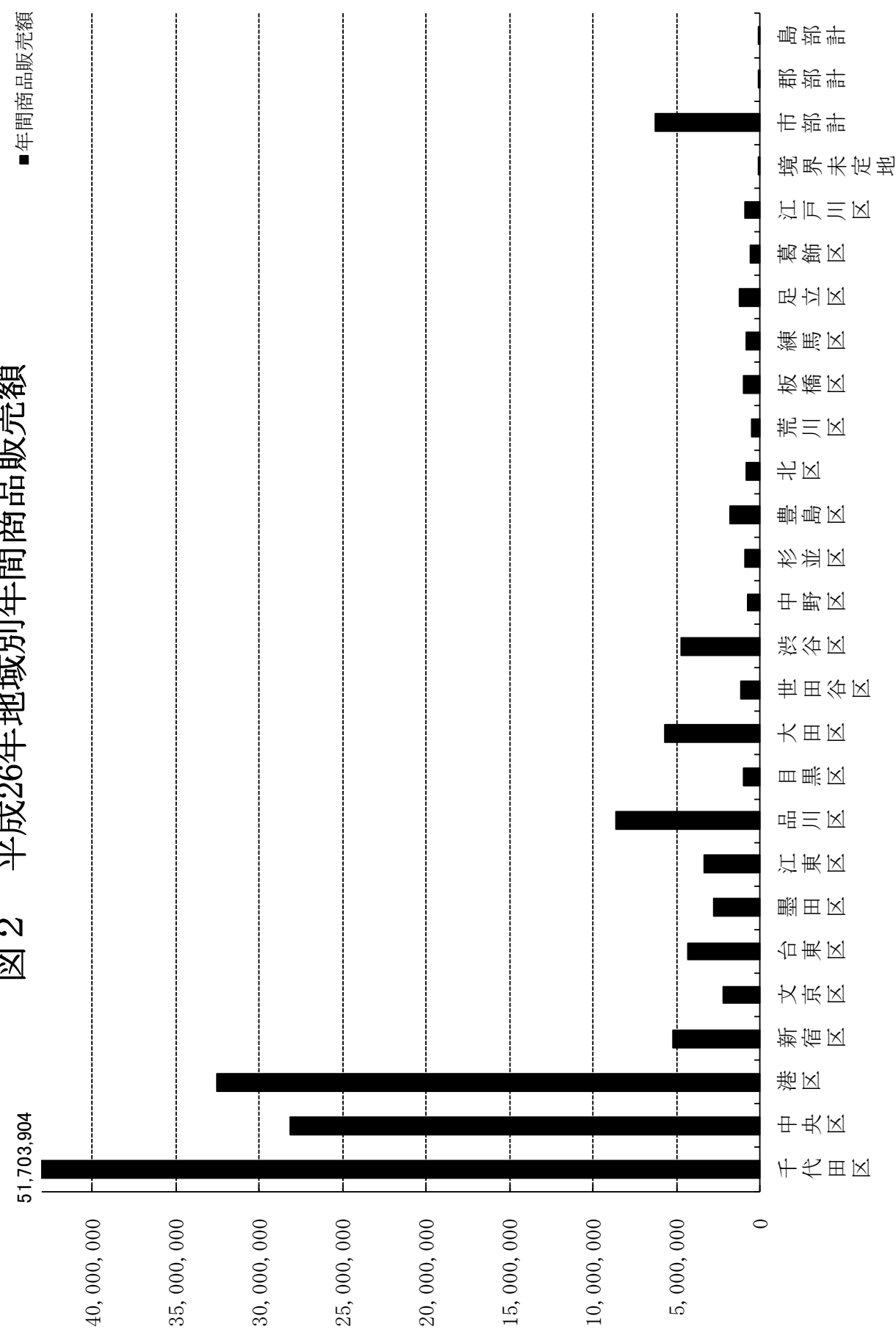


表2 累計統計表(年次別)

	年次 都・区別	平成6年	平成9年	平成14年	平成19年	平成24年	平成26年
	事業所数	都 (店)	195,609	183,220	176,669	149,965	103,544
目黒区 (店)		3,856	3,567	3,394	2,850	1,818	2,002
構成比 (%)		2.0	1.9	1.9	1.9	1.8	1.9
従業者数	都 (人)	1,684,201	1,545,497	1,713,852	1,574,020	1,273,869	1,299,880
	目黒区 (人)	27,124	24,007	26,308	24,211	16,120	19,152
	構成比 (%)	1.6	1.6	1.5	1.5	1.3	1.5
年間商品 販売額	都 (百万円)	195,342,684	166,562,237	176,704,287	182,211,327	148,346,542	167,859,560
	目黒区 (百万円)	1,121,408	1,179,979	1,138,261	1,052,208	841,819	1,017,765
	構成比 (%)	0.6	0.7	0.6	0.6	0.6	0.6

※過年の数値のうち、平成24年は経済センサスー活動調査の値である。

平成6年～平成19年および平成26年は商業統計調査の値である。

表3 産業小分類別事業所数・従業者数及び年間商品販売額

産業小分類	事業所数		従業者数		年間商品販売額	
	実数(店)	構成比(%)	実数(人)	構成比(%)	実数(万円)	構成比(%)
総数	2,002	100.0	19,152	100.0	101,776,511	100.0
50 各種商品卸売業	1	0.0	5	0.0	χ	χ
501 各種商品卸売業	1	0.0	5	0.0	χ	χ
51 繊維・衣服等卸売業	80	4.0	1,018	5.3	5,155,002	5.1
511 繊維品卸売業(衣服,身の回り品を除く)	5	0.2	35	0.2	209,030	0.2
512 衣服卸売業	49	2.4	771	4.0	2,990,212	2.9
513 身の回り品卸売業	26	1.3	212	1.1	1,955,760	1.9
52 飲食料品卸売業	79	3.9	1,375	7.2	21,563,092	21.2
521 農畜産物・水産物卸売業	31	1.5	355	1.9	3,049,326	3.0
522 食料・飲料卸売業	48	2.4	1,020	5.3	18,513,766	18.2
53 建築材料, 鉱物・金属材料等卸売業	81	4.0	731	3.8	χ	χ
531 建築材料卸売業	28	1.4	255	1.3	1,353,353	1.3
532 化学製品卸売業	21	1.0	191	1.0	1,038,124	1.0
533 石油・鉱物卸売業	3	0.1	65	0.3	χ	χ
534 鉄鋼製品卸売業	6	0.3	39	0.2	453,623	0.4
535 非鉄金属卸売業	11	0.5	78	0.4	410,568	0.4
536 再生資源卸売業	12	0.6	103	0.5	227,704	0.2
54 機械器具卸売業	126	6.3	2,068	10.8	14,500,618	14.2
541 産業機械器具卸売業	43	2.1	493	2.6	3,715,246	3.7
542 自動車卸売業	19	0.9	155	0.8	1,251,123	1.2
543 電気機械器具卸売業	45	2.2	1,152	6.0	8,487,053	8.3
549 その他の機械器具卸売業	19	0.9	268	1.4	1,047,196	1.0
55 その他の卸売業	133	6.6	3,201	16.7	33,120,467	32.5
551 家具・建具・じゅう器等卸売業	24	1.2	993	5.2	1,015,263	1.0
552 医薬品・化粧品等卸売業	26	1.3	707	3.7	14,136,301	13.9
553 紙・紙製品卸売業	12	0.6	43	0.2	223,065	0.2
559 他に分類されない卸売業	71	3.5	1,458	7.6	17,745,838	17.4
56 各種商品小売業	2	0.1	515	2.7	χ	χ
561 百貨店, 総合スーパー	2	0.1	515	2.7	χ	χ
569 その他の各種商品小売業(従業者が常時50人未満のもの)	-	-	-	-	-	-

産業小分類	事業所数		従業者数		年間商品販売額	
	実数(店)	構成比(%)	実数(人)	構成比(%)	実数(万円)	構成比(%)
57 織物・衣服・身の回り品小売業	323	16.1	1,129	5.9	1,795,934	1.8
571 呉服・服地・寝具小売業	16	0.8	45	0.2	36,289	0.0
572 男子服小売業	24	1.2	87	0.5	212,916	0.2
573 婦人・子供服小売業	185	9.2	618	3.2	999,860	1.0
574 靴・履物小売業	30	1.5	112	0.6	200,406	0.2
579 その他の織物・衣服・身の回り品小売業	68	3.4	267	1.4	346,463	0.3
58 飲食料品小売業	415	20.7	4,297	22.4	6,587,144	6.5
581 各種食料品小売業	23	1.1	1,282	6.7	3,220,420	3.2
582 野菜・果実小売業	38	1.9	141	0.7	217,586	0.2
583 食肉小売業	23	1.1	81	0.4	84,376	0.1
584 鮮魚小売業	14	0.7	62	0.3	85,697	0.1
585 酒小売業	30	1.5	157	0.8	308,018	0.3
586 菓子・パン小売業	86	4.3	690	3.6	442,944	0.4
589 その他の飲食料品小売業	201	10.0	1,884	9.8	2,228,103	2.2
59 機械器具小売業	106	5.3	798	4.2	5,391,203	5.3
591 自動車小売業	32	1.6	441	2.3	3,970,929	3.9
592 自転車小売業	21	1.0	58	0.3	78,544	0.1
593 機械器具小売業(自動車, 自転車を除く)	53	2.6	299	1.6	1,341,730	1.3
60 その他の小売業	607	30.3	3,765	19.7	χ	χ
601 家具・建具・畳小売業	57	2.8	264	1.4	513,557	0.5
602 じゅう器小売業	37	1.8	120	0.6	104,227	0.1
603 医薬品・化粧品小売業	164	8.2	1,285	6.7	2,969,881	2.9
604 農耕用品小売業	4	0.2	13	0.1	χ	χ
605 燃料小売業	23	1.1	174	0.9	912,636	0.9
606 書籍・文房具小売業	59	2.9	436	2.3	530,698	0.5
607 スポーツ用品・がん具・娯楽用品・楽器小売業	27	1.3	101	0.5	180,964	0.2
608 写真機・時計・眼鏡小売業	47	2.3	214	1.1	457,550	0.4
609 他に分類されない小売業	189	9.4	1,158	6.0	1,514,680	1.5
61 無店舗小売業	49	2.4	250	1.3	689,121	0.7
611 通信販売・訪問販売小売業	34	1.7	202	1.1	591,025	0.6
612 自動販売機による小売業	4	0.2	5	0.0	1,252	0.0
619 その他の無店舗小売業	11	0.5	43	0.2	96,844	0.1

表4 産業中分類別経営形態別事業所数・従業者数及び年間商品販売額

上段：法人  
下段：個人

産業中分類	事業所数 (店)	従業者数 (人)	年間商品 販売額 (万円)	一人当たりの 年間商品販売 額 (千円)
総数	2,002	19,152	101,776,511	53,141
卸売業	473 27	8,337 61	78,590,047 53,678	94,267 8,800
各種商品小売業	2 -	515 -	χ -	χ -
織物・衣服・身の回り品小売業	233 90	983 146	1,718,668 77,266	17,484 5,292
飲食料品小売業	281 134	3,827 470	6,179,210 407,934	16,146 8,679
機械器具小売業	82 24	753 45	5,356,447 34,756	71,135 7,724
その他の小売業	428 179	3,313 452	χ χ	χ χ
無店舗小売業	42 7	238 12	685,641 3,480	28,808 2,900

表5 産業中分類別売場面積規模別事業所数(小売業)

産業中分類	売場面積															合計
	1 ㎡	10 ㎡	15 ㎡	20 ㎡	30 ㎡	40 ㎡	50 ㎡	70 ㎡	100 ㎡	300 ㎡	500 ㎡	1,000 ㎡	1,500 ㎡	3,000 ㎡以上	0 ㎡又は 不詳	
各種商品小売業	χ	χ	χ	χ	χ	χ	χ	χ	χ	χ	χ	χ	χ	χ	χ	2
織物・衣服・身の 回り品小売業	10	42	25	45	42	37	43	34	32	6	4	-	-	-	3	323
飲食料品小売業	19	42	24	62	53	26	32	40	75	7	8	5	1	1	20	415
機械器具小売業	χ	χ	χ	χ	χ	χ	χ	χ	χ	χ	χ	χ	χ	χ	χ	106
その他の小売業	37	38	28	76	72	37	99	47	71	30	11	-	-	-	61	607
無店舗小売業	-	-	-	-	-	-	-	-	-	-	-	-	-	-	49	49
総数	69	127	80	198	179	106	182	130	193	45	24	5	2	3	159	1,502

表6 従業者規模別【事業所数・従業者数・年間商品販売額】

従業者規模	事業所数					
	総数		卸売業		小売業	
	実数(店)	構成比(%)	実数(店)	構成比(%)	実数(店)	構成比(%)
総数	2,002	100.0	500	100.0	1,502	100.0
2人以下	740	37.0	116	23.2	624	41.5
3～4人	433	21.6	103	20.6	330	22.0
5～9人	401	20.0	114	22.8	287	19.1
10～19人	256	12.8	87	17.4	169	11.3
20～29人	77	3.8	26	5.2	51	3.4
30～49人	48	2.4	28	5.6	20	1.3
50～99人	26	1.3	12	2.4	14	0.9
100人以上	21	1.0	14	2.8	7	0.5

従業者規模	従業者数					
	総数		卸売業		小売業	
	実数(人)	構成比(%)	実数(人)	構成比(%)	実数(人)	構成比(%)
総数	19,152	100.0	8,398	100.0	10,754	100.0
2人以下	1,165	6.1	182	2.2	983	9.1
3～4人	1,491	7.8	354	4.2	1,137	10.6
5～9人	2,629	13.7	744	8.9	1,885	17.5
10～19人	3,445	18.0	1,171	13.9	2,274	21.1
20～29人	1,818	9.5	611	7.3	1,207	11.2
30～49人	1,787	9.3	1,040	12.4	747	6.9
50～99人	1,818	9.5	811	9.7	1,007	9.4
100人以上	4,999	26.1	3,485	41.5	1,514	14.1

従業者規模	年間商品販売額					
	総数		卸売業		小売業	
	実数(万円)	構成比(%)	実数(万円)	構成比(%)	実数(万円)	構成比(%)
総数	101,776,511	100.0	78,643,725	100.0	23,132,786	100.0
2人以下	1,896,601	1.9	619,972	0.8	1,276,629	5.5
3～4人	3,924,410	3.9	2,110,354	2.7	1,814,056	7.8
5～9人	7,026,297	6.9	3,633,566	4.6	3,392,731	14.7
10～19人	13,335,640	13.1	8,251,202	10.5	5,084,438	22.0
20～29人	9,426,255	9.3	6,662,680	8.5	2,763,575	11.9
30～49人	29,853,782	29.3	28,391,347	36.1	1,462,435	6.3
50～99人	8,833,928	8.7	4,783,279	6.1	4,050,649	17.5
100人以上	27,479,598	27.0	24,191,325	30.8	3,288,273	14.2

表7 町名別事業所数・従業者数及び年間商品販売額

町名	事業所数 (店)	従業者数 (人)	年間商品販売額 (万円)	1人当たりの 年間商品販売額 (千円)
総数	2,002	19,152	101,776,511	53,141
駒場	39	143	387,759	27,116
青葉台	78	2,001	7,255,113	36,257
東山	58	887	5,503,720	62,049
大橋	23	369	1,007,518	27,304
上目黒	169	2,098	15,772,657	75,179
中目黒	73	1,162	4,180,828	35,980
三田	25	333	3,314,165	99,524
目黒	87	555	2,504,186	45,120
下目黒	96	1,748	7,452,106	42,632
中町	50	409	979,954	23,960
五本木	61	315	604,979	19,206
祐天寺	53	292	14,340,550	491,115
中央町	40	268	965,428	36,023
目黒本町	137	1,165	11,131,923	95,553
原町	59	305	484,236	15,877
洗足	36	278	7,166,809	257,799
南	26	339	928,628	27,393
碑文谷	91	1,186	4,175,313	35,205
鷹番	159	928	2,237,309	24,109
平町	26	82	242,703	29,598
大岡山	13	123	516,187	41,966
緑が丘	48	410	1,266,775	30,897
自由が丘	361	2,273	3,792,839	16,686
中根	63	656	2,877,370	43,862
柿の木坂	46	385	1,838,714	47,759
八雲	72	391	711,615	18,200
東が丘	13	51	137,127	26,888



表8 町名別産業小分類別事業所数(卸売業)

産業 番号 小分類 町名	501	511	512	513	521	522	531	532	533	534	535
	各種商品 卸売業	繊維品卸売 業(衣服, 身の回り品 を除く)	衣服卸売業	身の回り品 卸売業	農畜産物・ 水産物 卸売業	食料・飲料 卸売業	建築材料 卸売業	化学製品 卸売業	石油・鉱物 卸売業	鉄鋼製品 卸売業	非鉄金属 卸売業
総 数	1	5	49	26	31	48	28	21	3	6	11
駒 場	-	-	2	1	-	1	1	1	-	-	-
青 葉 台	-	2	11	3	-	1	1	-	-	-	-
東 山	-	1	4	1	4	2	2	1	1	-	-
大 橋	-	-	2	-	-	1	2	-	-	-	-
上 目 黒	-	-	8	4	1	2	1	-	1	-	-
中 目 黒	-	1	4	4	2	5	1	3	-	1	2
三 田	-	-	-	-	2	2	-	1	-	-	-
目 黒	-	1	3	2	1	4	1	-	-	-	1
下 目 黒	-	-	2	-	4	2	2	1	1	1	2
中 町	-	-	-	1	2	1	2	-	-	-	1
五 本 木	-	-	4	2	3	1	1	1	-	1	1
祐 天 寺	-	-	-	-	-	-	-	-	-	-	-
中 央 町	-	-	2	-	1	-	4	1	-	-	-
目 黒 本 町	-	-	-	-	3	9	1	1	-	1	1
原 町	-	-	-	-	1	2	-	1	-	-	-
洗 足	1	-	-	-	2	1	2	1	-	-	-
南	-	-	-	-	1	2	1	2	-	-	-
碑 文 谷	-	-	2	-	1	4	1	1	-	-	-
鷹 番	-	-	-	1	-	-	2	-	-	-	-
平 町	-	-	-	-	-	2	-	1	-	-	1
大 岡 山	-	-	-	-	-	-	-	1	-	1	-
緑 が 丘	-	-	-	1	1	-	1	1	-	-	-
自 由 が 丘	-	-	3	3	-	1	-	1	-	-	-
中 根	-	-	-	-	-	1	-	1	-	-	-
柿 の 木 坂	-	-	1	3	-	2	-	1	-	1	2
八 雲	-	-	1	-	2	2	2	-	-	-	-
東 が 丘	-	-	-	-	-	-	-	-	-	-	-

第2 商業の実態

番号 産業 小分類 町名	536 再生資源 卸売業	541 産業機械器 具卸売業	542 自動車 卸売業	543 電気機械器 具卸売業	549 その他の機 械器具 卸売業	551 家具・建 具・じゅう 器等卸売業	552 医薬品・化 粧品等 卸売業	553 紙・紙製品 卸売業	559 他に分類さ れない 卸売業	合 計
総 数	12	43	19	45	19	24	26	12	71	500
駒 場	-	-	-	1	-	1	-	-	1	9
青 葉 台	2	3	1	4	-	3	2	-	6	39
東 山	1	2	-	2	-	-	2	1	4	28
大 橋	-	-	-	3	-	-	-	-	-	8
上 目 黒	-	6	2	4	1	3	2	1	8	44
中 目 黒	-	-	1	3	-	-	1	-	4	32
三 田	-	1	-	-	-	-	-	-	3	9
目 黒	2	2	1	1	1	3	1	-	5	29
下 目 黒	1	3	2	2	4	2	2	1	9	41
中 町	1	-	2	-	1	2	-	1	1	15
五 本 木	2	1	-	-	-	2	1	-	1	21
祐 天 寺	-	1	-	-	1	-	-	-	1	3
中 央 町	-	-	-	-	-	2	-	-	1	11
目 黒 本 町	-	6	1	5	2	1	5	-	3	39
原 町	-	-	-	3	-	-	-	-	-	7
洗 足	-	1	-	1	-	-	1	-	-	10
南	1	-	-	-	2	1	-	-	3	13
碑 文 谷	2	2	4	3	2	-	1	1	3	27
鷹 番	-	5	1	2	3	1	-	1	4	20
平 町	-	1	-	1	-	-	-	-	1	7
大 岡 山	-	1	-	2	-	-	-	-	-	5
緑 が 丘	-	1	1	-	-	-	-	1	4	11
自 由 が 丘	-	-	2	-	-	1	6	2	4	23
中 根	-	5	-	3	1	-	1	1	-	13
柿 の 木 坂	-	1	-	5	1	1	-	-	2	20
八 雲	-	1	1	-	-	-	1	2	2	14
東 が 丘	-	-	-	-	-	1	-	-	1	2

表9 町名別産業小分類別事業所数(小売業)

番号 産業 小分類 町名	561	569	571	572	573	574	579	581	582	583
	百貨店、総合スーパー	その他の各種商品小売業 (従業者が常時50人未満のもの)	呉服・服地・寝具小売業	男子服小売業	婦人・子供服小売業	靴・履物小売業	その他の織物・衣服・身の回り品小売業	各種食料品小売業	野菜・果実小売業	食肉小売業
総数	2	-	16	24	185	30	68	23	38	23
駒場	-	-	-	-	1	-	-	-	1	2
青葉台	1	-	-	5	5	1	-	-	-	-
東山	-	-	-	-	1	-	-	-	1	1
大橋	-	-	-	-	-	-	1	1	-	-
上目黒	-	-	-	6	10	1	5	5	5	2
中目黒	-	-	-	1	1	2	-	-	-	-
三田	-	-	1	-	-	-	-	-	-	-
目黒	-	-	1	1	3	-	-	-	2	1
下目黒	-	-	-	-	1	-	-	3	-	1
中町	-	-	-	-	-	-	-	2	-	-
五本木	-	-	1	-	-	-	2	1	1	1
祐天寺	-	-	2	1	5	-	4	1	1	2
中央町	-	-	1	-	3	-	-	1	1	-
目黒本町	-	-	1	1	3	-	1	-	6	2
原町	-	-	1	1	5	-	1	1	4	2
洗足	-	-	-	-	1	-	1	1	2	2
南	-	-	-	-	-	-	-	-	-	-
碑文谷	1	-	1	1	5	1	2	1	1	-
鷹番	-	-	-	-	28	6	4	1	4	1
平町	-	-	-	-	3	-	-	-	-	-
大岡山	-	-	-	-	-	-	-	1	-	-
緑が丘	-	-	2	-	3	1	1	1	2	-
自由が丘	-	-	4	4	92	16	40	1	1	3
中根	-	-	-	1	2	1	2	1	2	1
柿の木坂	-	-	-	-	1	-	-	-	1	-
八雲	-	-	1	2	9	1	3	-	2	2
東が丘	-	-	-	-	3	-	1	1	1	-

第2 商業の実態

番号 産業 小分類 町名	584	585	586	589	591	592	593	601	602	603
	鮮魚小売業	酒小売業	菓子・パン 小売業	その他の飲食 料品小売業	自動車小売業	自転車小売業	機械器具小売 業（自動車、 自転車を除く）	家具・建具・ 畳小売業	じゅう器 小売業	医薬品・化粧 品小売業
総 数	14	30	86	201	32	21	53	57	37	164
駒 場	-	-	1	7	-	1	4	3	2	-
青 葉 台	-	-	-	5	4	1	-	2	-	-
東 山	1	2	2	5	-	-	1	2	1	5
大 橋	-	-	2	2	-	-	-	1	-	6
上 目 黒	-	3	6	14	-	2	5	1	5	16
中 目 黒	-	-	1	7	1	-	3	1	1	6
三 田	-	-	1	3	1	-	-	2	-	6
目 黒	1	1	4	6	-	2	3	6	3	7
下 目 黒	-	3	5	16	1	-	1	6	1	7
中 町	-	2	2	7	1	1	5	4	1	2
五 本 木	-	4	2	6	1	2	1	1	2	4
祐 天 寺	-	-	2	7	-	-	1	1	-	6
中 央 町	1	1	2	3	3	-	-	1	2	3
目 黒 本 町	3	3	6	15	6	3	2	4	2	9
原 町	2	-	2	11	1	-	4	1	-	5
洗 足	-	1	5	1	-	-	-	-	-	3
南	-	1	-	3	2	-	-	-	-	-
碑 文 谷	-	1	4	11	7	2	3	2	2	4
鷹 番	2	3	12	17	2	1	5	3	2	19
平 町	-	1	3	2	-	-	1	-	2	3
大 岡 山	-	-	-	1	-	-	1	-	-	1
緑 が 丘	1	1	1	4	-	-	5	1	1	4
自 由 が 丘	1	1	12	29	-	1	5	10	9	27
中 根	-	2	5	8	1	1	-	-	1	10
柿 の 木 坂	1	-	-	5	1	1	-	2	-	3
八 雲	-	-	6	5	-	3	3	2	-	7
東 が 丘	1	-	-	1	-	-	-	1	-	1

番号 産業 小分類 町名	604	605	606	607	608	609	611	612	619	合 計
	農耕用品 小売業	燃料小売業	書籍・文房具 小売業	スポーツ用 品・がん具・ 娯楽用品・楽 器小売業	写真機・時 計・眼鏡 小売業	他に分類され ない小売業	通信販売・訪 問販売小売業	自動販売機に よる小売業	その他の無店 舗小売業	
総 数	4	23	59	27	47	189	34	4	11	1,502
駒 場	1	-	1	1	1	4	-	-	-	30
青 葉 台	1	-	2	-	1	7	4	-	-	39
東 山	-	1	2	-	1	4	-	-	-	30
大 橋	-	-	1	-	-	1	-	-	-	15
上 目 黒	-	1	6	1	7	17	7	-	-	125
中 目 黒	-	1	-	-	-	10	3	1	2	41
三 田	-	-	-	-	-	1	-	1	-	16
目 黒	-	4	2	1	1	9	-	-	-	58
下 目 黒	-	2	1	1	-	4	2	-	-	55
中 町	-	3	1	-	1	1	1	-	1	35
五 本 木	-	-	1	1	-	6	3	-	-	40
祐 天 寺	-	-	3	2	4	6	2	-	-	50
中 央 町	-	-	-	-	-	5	2	-	-	29
目 黒 本 町	1	2	7	4	2	13	1	-	1	98
原 町	-	-	3	-	1	7	-	-	-	52
洗 足	-	-	-	-	-	5	1	1	2	26
南	-	2	3	-	-	1	1	-	-	13
碑 文 谷	-	2	2	4	3	4	-	-	-	64
鷹 番	-	-	5	2	6	15	1	-	-	139
平 町	-	1	-	-	-	3	-	-	-	19
大 岡 山	-	-	-	-	-	3	-	-	1	8
緑 が 丘	1	1	3	-	-	3	1	-	-	37
自 由 が 丘	-	-	10	7	15	45	3	-	2	338
中 根	-	-	3	-	3	6	-	-	-	50
柿 の 木 坂	-	2	1	2	-	5	-	-	1	26
八 雲	-	1	2	1	1	4	2	1	-	58
東 が 丘	-	-	-	-	-	-	-	-	1	11

表10 町名別産業中分類別事業所数

産業 中分類 町名	番号	50~55	56	57	58	59	60	61	合計
		卸売業	各種商品 小売業	織物・ 衣服・ 身の回り 品の 小売業	飲食料品 小売業	機械器具 小売業	その他の 小売業	無店舗 小売業	
総数		500	2	323	415	106	607	49	2,002
駒場		9	-	1	11	5	13	-	39
青葉台		39	1	11	5	5	13	4	78
東山		28	-	1	12	1	16	-	58
大橋		8	-	1	5	-	9	-	23
上目黒		44	-	22	35	7	54	7	169
中目黒		32	-	4	8	4	19	6	73
三田		9	-	1	4	1	9	1	25
目黒		29	-	5	15	5	33	-	87
下目黒		41	-	1	28	2	22	2	96
中町		15	-	-	13	7	13	2	50
五本木		21	-	3	15	4	15	3	61
祐天寺		3	-	12	13	1	22	2	53
中央町		11	-	4	9	3	11	2	40
目黒本町		39	-	6	35	11	44	2	137
原町		7	-	8	22	5	17	-	59
洗足		10	-	2	12	-	8	4	36
南		13	-	-	4	2	6	1	26
碑文谷		27	1	10	18	12	23	-	91
鷹番		20	-	38	40	8	52	1	159
平町		7	-	3	6	1	9	-	26
大岡山		5	-	-	2	1	4	1	13
緑が丘		11	-	7	10	5	14	1	48
自由が丘		23	-	156	48	6	123	5	361
中根		13	-	6	19	2	23	-	63
柿の木坂		20	-	1	7	2	15	1	46
八雲		14	-	16	15	6	18	3	72
東が丘		2	-	4	4	-	2	1	13

表11 町名別従業者規模別事業所数

町名	従業者規模								合計
	2人 以下	3人 ～ 4人	5人 ～ 9人	10人 ～ 19人	20人 ～ 29人	30人 ～ 49人	50人 ～ 99人	100人 以上	
総 数	740	433	401	256	77	48	26	21	2,002
駒 場	22	9	4	4	-	-	-	-	39
青 葉 台	19	14	18	13	7	-	3	4	78
東 山	13	9	16	8	2	7	2	1	58
大 橋	2	3	8	4	5	-	-	1	23
上 目 黒	57	42	27	22	10	2	4	5	169
中 目 黒	22	13	16	13	3	4	1	1	73
三 田	7	9	2	4	-	2	-	1	25
目 黒	32	20	16	16	1	2	-	-	87
下 目 黒	36	16	24	12	2	1	1	4	96
中 町	17	9	13	6	2	2	1	-	50
五 本 木	24	12	13	11	1	-	-	-	61
祐 天 寺	26	10	9	4	2	2	-	-	53
中 央 町	17	7	7	7	-	2	-	-	40
目 黒 本 町	61	24	21	15	8	5	2	1	137
原 町	18	18	14	8	1	-	-	-	59
洗 足	19	5	5	3	1	2	1	-	36
南	9	7	1	4	3	1	-	1	26
碑 文 谷	28	15	19	17	7	3	1	1	91
鷹 番	65	32	36	21	1	3	1	-	159
平 町	15	5	5	1	-	-	-	-	26
大 岡 山	9	2	-	1	-	-	1	-	13
緑 が 丘	24	5	10	5	-	2	2	-	48
自 由 が 丘	123	109	81	28	11	5	3	1	361
中 根	13	13	16	14	5	-	2	-	63
柿 の 木 坂	20	8	6	7	3	1	1	-	46
八 雲	35	14	12	7	2	2	-	-	72
東 が 丘	7	3	2	1	-	-	-	-	13

表12 町名別従業者規模別事業所数(卸売業)

町名	従業者規模								
	2人 以下	3人 ～ 4人	5人 ～ 9人	10人 ～ 19人	20人 ～ 29人	30人 ～ 49人	50人 ～ 99人	100人 以上	合計
総 数	116	103	114	87	26	28	12	14	500
駒 場	3	4	1	1	-	-	-	-	9
青 葉 台	6	8	8	8	4	-	2	3	39
東 山	5	1	10	2	1	6	2	1	28
大 橋	-	-	2	4	2	-	-	-	8
上 目 黒	9	8	9	7	4	1	3	3	44
中 目 黒	4	7	8	8	-	4	1	-	32
三 田	-	4	-	2	-	2	-	1	9
目 黒	6	5	7	9	-	2	-	-	29
下 目 黒	12	6	16	2	1	-	-	4	41
中 町	5	1	5	3	1	-	-	-	15
五 本 木	8	2	6	4	1	-	-	-	21
祐 天 寺	-	1	1	-	-	1	-	-	3
中 央 町	2	3	2	2	-	2	-	-	11
目 黒 本 町	5	9	7	6	5	4	2	1	39
原 町	1	3	3	-	-	-	-	-	7
洗 足	2	3	1	2	-	2	-	-	10
南	4	4	1	1	2	-	-	1	13
碑 文 谷	8	7	6	2	2	2	-	-	27
鷹 番	6	4	5	5	-	-	-	-	20
平 町	5	2	-	-	-	-	-	-	7
大 岡 山	4	-	-	1	-	-	-	-	5
緑 が 丘	4	1	4	2	-	-	-	-	11
自 由 が 丘	9	8	4	2	-	-	-	-	23
中 根	1	2	1	7	1	-	1	-	13
柿 の 木 坂	6	4	3	3	2	1	1	-	20
八 雲	-	6	3	4	-	1	-	-	14
東 が 丘	1	-	1	-	-	-	-	-	2



表13 町名別従業者規模別事業所数(小売業)

町名	従業者規模								合計
	2人 以下	3人 ～ 4人	5人 ～ 9人	10人 ～ 19人	20人 ～ 29人	30人 ～ 49人	50人 ～ 99人	100人 以上	
総数	624	330	287	169	51	20	14	7	1,502
駒場	19	5	3	3	-	-	-	-	30
青葉台	13	6	10	5	3	-	1	1	39
東山	8	8	6	6	1	1	-	-	30
大橋	2	3	6	-	3	-	-	1	15
上目黒	48	34	18	15	6	1	1	2	125
中目黒	18	6	8	5	3	-	-	1	41
三田	7	5	2	2	-	-	-	-	16
目黒	26	15	9	7	1	-	-	-	58
下目黒	24	10	8	10	1	1	1	-	55
中町	12	8	8	3	1	2	1	-	35
五本木	16	10	7	7	-	-	-	-	40
祐天寺	26	9	8	4	2	1	-	-	50
中央町	15	4	5	5	-	-	-	-	29
目黒本町	56	15	14	9	3	1	-	-	98
原町	17	15	11	8	1	-	-	-	52
洗足	17	2	4	1	1	-	1	-	26
南	5	3	-	3	1	1	-	-	13
碑文谷	20	8	13	15	5	1	1	1	64
鷹番	59	28	31	16	1	3	1	-	139
平町	10	3	5	1	-	-	-	-	19
大岡山	5	2	-	-	-	-	1	-	8
緑が丘	20	4	6	3	-	2	2	-	37
自由が丘	114	101	77	26	11	5	3	1	338
中根	12	11	15	7	4	-	1	-	50
柿の木坂	14	4	3	4	1	-	-	-	26
八雲	35	8	9	3	2	1	-	-	58
東が丘	6	3	1	1	-	-	-	-	11

表14 町名別売場面積規模別事業所数(小売業)

町名 \ 売場面積	1㎡～ 9㎡	10㎡～ 14㎡	15㎡～ 19㎡	20㎡～ 29㎡	30㎡～ 39㎡	40㎡～ 49㎡	50㎡～ 69㎡	70㎡～ 99㎡
総 数	69	127	80	198	179	106	182	130
駒 場	2	1	2	8	4	3	1	4
青 葉 台	-	2	-	-	4	4	6	5
東 山	3	2	2	2	2	1	5	5
大 橋	-	-	-	1	2	1	1	-
上 目 黒	3	6	6	18	14	15	24	6
中 目 黒	1	2	1	7	3	2	6	4
三 田	1	1	-	1	3	1	2	2
目 黒	4	3	-	11	8	2	6	11
下 目 黒	2	3	2	7	7	3	6	6
中 町	1	1	5	7	1	1	7	1
五 本 木	1	2	2	6	8	-	3	2
祐 天 寺	2	2	4	7	11	4	8	1
中 央 町	1	3	3	1	1	3	3	4
目 黒 本 町	10	6	7	12	15	8	6	5
原 町	2	4	1	7	6	5	8	7
洗 足	2	4	4	1	4	1	1	1
南	-	-	2	1	1	-	1	-
碑 文 谷	5	4	-	7	6	-	5	5
鷹 番	8	7	8	28	23	13	13	9
平 町	2	1	1	2	4	-	5	1
大 岡 山	1	1	1	1	1	-	-	1
緑 が 丘	2	2	1	8	3	4	3	1
自 由 が 丘	10	65	16	32	29	27	41	37
中 根	2	3	2	7	6	2	9	6
柿 の 木 坂	-	1	1	5	4	1	4	1
八 雲	4	1	6	9	9	4	7	4
東 が 丘	-	-	3	2	-	1	1	1

町名 \ 売場面積	100㎡～ 299㎡	300㎡～ 499㎡	500㎡～ 999㎡	1,000㎡～ 1,499㎡	1,500㎡～ 2,999㎡	3,000㎡ 以上	0㎡ 又は不詳	合計
総 数	193	45	24	5	2	3	159	1,502
駒 場	3	-	-	-	-	-	2	30
青 葉 台	5	1	1	-	1	-	10	39
東 山	2	1	-	-	-	-	5	30
大 橋	2	2	3	-	-	-	3	15
上 目 黒	11	2	3	2	1	-	14	125
中 目 黒	3	1	-	-	-	-	11	41
三 田	2	1	-	-	-	-	2	16
目 黒	5	2	1	-	-	-	5	58
下 目 黒	11	-	2	-	-	-	6	55
中 町	5	1	1	-	-	-	4	35
五 本 木	7	1	-	-	-	-	8	40
祐 天 寺	5	2	-	-	-	-	4	50
中 央 町	3	-	-	-	-	-	7	29
目 黒 本 町	14	2	-	-	-	-	13	98
原 町	5	2	-	-	-	-	5	52
洗 足	2	1	-	1	-	-	4	26
南	1	1	-	-	-	-	6	13
碑 文 谷	8	6	4	-	-	1	13	64
鷹 番	21	2	2	-	-	-	5	139
平 町	1	1	-	-	-	-	1	19
大 岡 山	-	-	1	-	-	-	1	8
緑 が 丘	4	2	-	-	-	1	6	37
自 由 が 丘	55	9	5	1	-	1	10	338
中 根	8	3	-	1	-	-	1	50
柿 の 木 坂	4	-	-	-	-	-	5	26
八 雲	6	1	1	-	-	-	6	58
東 が 丘	-	1	-	-	-	-	2	11

表15 産業中分類年次別推移

(1) 事業所数(店)

産業中分類名(旧)	昭和54年		昭和57年		昭和60年		昭和63年		平成3年		平成6年	
	数	構成比	数	構成比	数	構成比	数	構成比	数	構成比	数	構成比
総数	4,862	100.0	4,869	100.0	4,481	100.0	4,230	100.0	4,232	100.0	3,856	100.0
卸売業	971	20.0	980	20.1	941	21.0	900	21.3	1,021	24.1	880	22.8
各種商品小売業	12	0.2	9	0.2	9	0.2	5	0.1	6	0.1	8	0.2
織物・衣服・身の回り品小売業	744	15.3	775	15.9	727	16.2	778	18.4	802	19.0	751	19.5
飲食品小売業	1,658	34.1	1,561	32.1	1,412	31.5	1,260	29.8	1,133	26.8	1,038	26.9
自動車・自転車小売業	92	1.9	109	2.2	97	2.2	100	2.4	120	2.8	85	2.2
家具・じゅう器・機械器具小売業	387	8.0	391	8.0	350	7.8	320	7.6	304	7.2	261	6.8
その他の小売業	998	20.5	1,044	21.4	945	21.1	867	20.5	846	20.0	833	21.6

(2) 従業者数(人)

産業中分類名(旧)	昭和54年		昭和57年		昭和60年		昭和63年		平成3年		平成6年	
	数	構成比	数	構成比	数	構成比	数	構成比	数	構成比	数	構成比
総数	24,206	100.0	25,520	100.0	23,358	100.0	23,305	100.0	25,440	100.0	27,124	100.0
卸売業	9,352	38.6	9,788	38.4	8,943	38.3	8,604	36.9	10,617	41.7	12,092	44.6
各種商品小売業	946	3.9	867	3.4	749	3.2	636	2.7	874	3.4	730	2.7
織物・衣服・身の回り品小売業	2,199	9.1	2,329	9.1	2,168	9.3	2,452	10.5	2,585	10.2	2,501	9.2
飲食品小売業	5,653	23.4	6,147	24.1	5,863	25.1	5,997	25.6	5,382	21.2	5,875	21.7
自動車・自転車小売業	1,416	5.8	1,423	5.6	1,060	4.5	1,236	5.3	1,405	5.5	1,394	5.1
家具・じゅう器・機械器具小売業	1,296	5.4	1,391	5.5	1,263	5.4	1,178	5.1	1,379	5.4	1,060	3.9
その他の小売業	3,344	13.8	3,578	14.0	3,312	14.2	3,222	13.8	3,198	12.6	3,472	12.8

(3) 年間商品販売額(百万円)

産業中分類名(旧)	昭和54年		昭和57年		昭和60年		昭和63年		平成3年		平成6年	
	額	構成比	額	構成比	額	構成比	額	構成比	額	構成比	額	構成比
総数	634,748	100.0	719,774	100.0	705,215	100.0	762,729	100.0	1,194,810	100.0	1,121,408	100.0
卸売業	434,304	68.4	483,984	67.2	456,250	64.7	483,221	63.4	850,799	71.2	812,527	72.5
各種商品小売業	31,082	4.9	28,815	4.0	30,044	4.3	34,188	4.5	40,419	3.4	39,381	3.5
織物・衣服・身の回り品小売業	24,879	3.9	30,414	4.2	30,490	4.3	40,232	5.3	49,528	4.1	42,064	3.8
飲食品小売業	62,328	9.8	80,553	11.2	89,018	12.6	91,208	12.0	102,067	8.5	100,419	9.0
自動車・自転車小売業	31,193	4.9	29,961	4.2	32,748	4.6	44,964	5.9	63,481	5.3	51,193	4.6
家具・じゅう器・機械器具小売業	15,237	2.4	20,497	2.8	20,168	2.9	20,040	2.6	32,006	2.7	21,843	1.9
その他の小売業	35,725	5.6	45,549	6.3	46,498	6.6	48,877	6.4	56,509	4.7	53,980	4.8

※過年の数値のうち、平成24年は経済センサスー活動調査の値である。

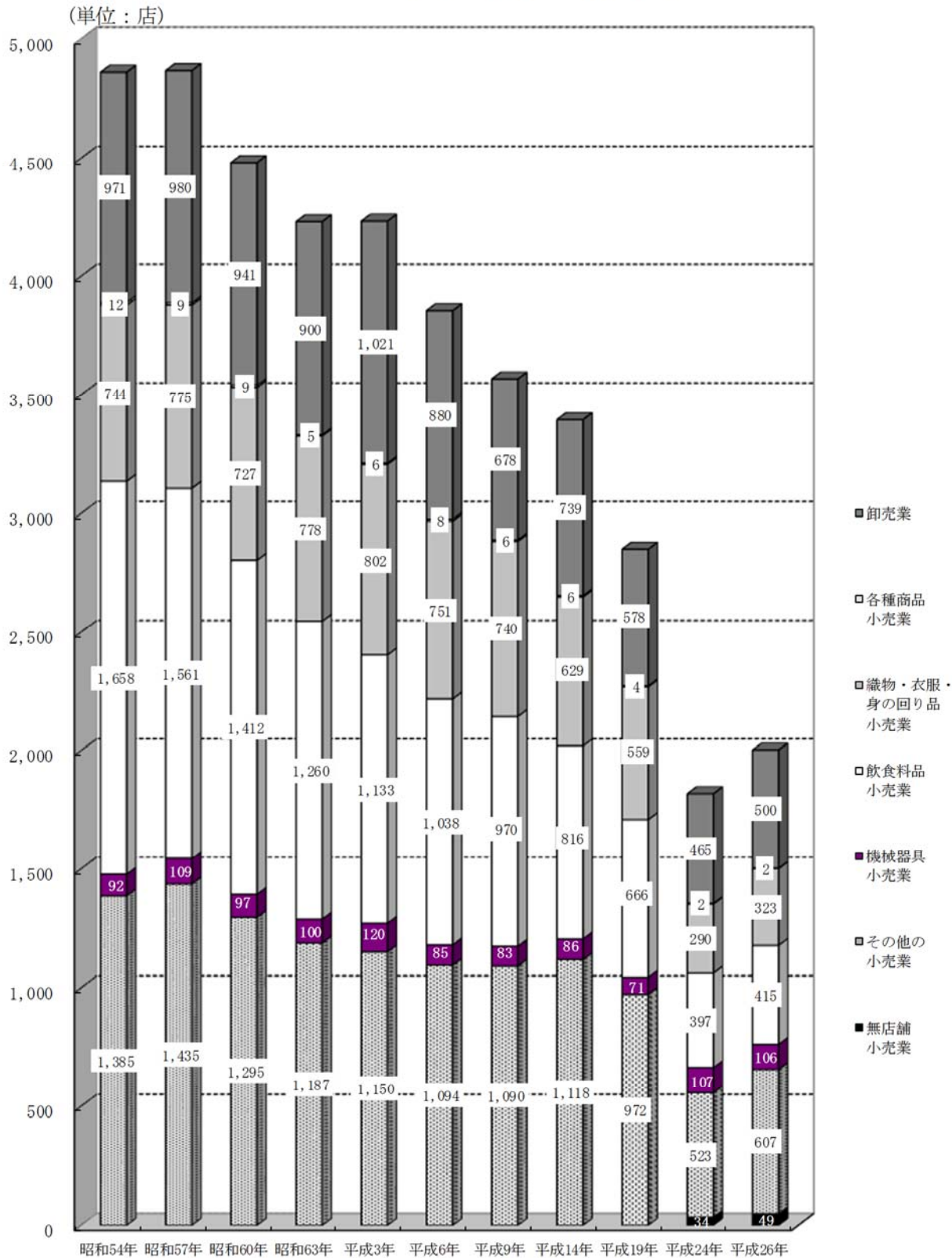
昭和54年～平成19年および平成26年は商業統計調査の値である。

平成9年	構成比	平成14年	構成比	平成19年	構成比	産業中分類名(新)	平成24年	構成比	平成26年	構成比
3,567	100.0	3,394	100.0	2,850	100.0	総 数	1,818	100.0	2,002	100.0
678	19.0	739	21.8	578	20.3	卸売業	465	25.6	500	25.0
6	0.2	6	0.2	4	0.1	各種商品小売業	2	0.1	2	0.1
740	20.7	629	18.5	559	19.6	織物・衣服・身の回り品小売業	290	16.0	323	16.1
970	27.2	816	24.0	666	23.4	飲食品小売業	397	21.8	415	20.7
83	2.3	86	2.5	71	2.5	機械器具小売業	107	5.9	106	5.3
265	7.4	283	8.3	217	7.6	その他小売業	523	28.8	607	30.3
825	23.1	835	24.6	755	26.5	無店舗小売業	34	1.9	49	2.4

平成9年	構成比	平成14年	構成比	平成19年	構成比	産業中分類名(新)	平成24年	構成比	平成26年	構成比
24,007	100.0	26,308	100.0	24,211	100.0	総 数	16,120	100.0	19,152	100.0
10,043	41.8	10,603	40.3	8,773	36.2	卸売業	6,356	39.4	8,398	43.8
684	2.8	746	2.8	729	3.0	各種商品小売業	550	3.4	515	2.7
2,216	9.2	2,316	8.8	2,052	8.5	織物・衣服・身の回り品小売業	1,008	6.3	1,129	5.9
5,816	24.2	6,195	23.5	6,198	25.6	飲食品小売業	3,968	24.6	4,297	22.4
923	3.8	800	3.0	843	3.5	機械器具小売業	1,180	7.3	798	4.2
1,060	4.4	1,548	5.9	959	4.0	その他小売業	2,693	16.7	3,765	19.7
3,265	13.6	4,100	15.6	4,657	19.2	無店舗小売業	365	2.3	250	1.3

平成9年	構成比	平成14年	構成比	平成19年	構成比	産業中分類名(新)	平成24年	構成比	平成26年	構成比
1,179,979	100.0	1,138,261	100.0	1,052,208	100.0	総 数	841,819	100.0	1,017,765	100.0
898,913	76.2	855,631	75.2	779,641	74.1	卸売業	638,259	75.8	786,437	77.3
34,849	3.0	25,203	2.2	20,494	1.9	各種商品小売業	×	×	×	×
34,851	3.0	31,053	2.7	26,560	2.5	織物・衣服・身の回り品小売業	15,949	1.9	17,959	1.8
103,840	8.8	99,079	8.7	94,307	9.0	飲食品小売業	63,828	7.6	65,871	6.5
34,752	2.9	32,448	2.9	42,767	4.1	機械器具小売業	49,428	5.9	53,912	5.3
17,504	1.5	28,893	2.5	27,082	2.6	その他小売業	×	×	×	×
55,270	4.7	65,954	5.8	61,357	5.8	無店舗小売業	8,435	1.0	6,891	0.7

図3 産業中分類別事業所数



※過年の数値のうち、平成24年は経済センサスー活動調査の値である。

昭和54年～平成19年および平成26年は商業統計調査の値である。

図4 産業中分類別従業者数

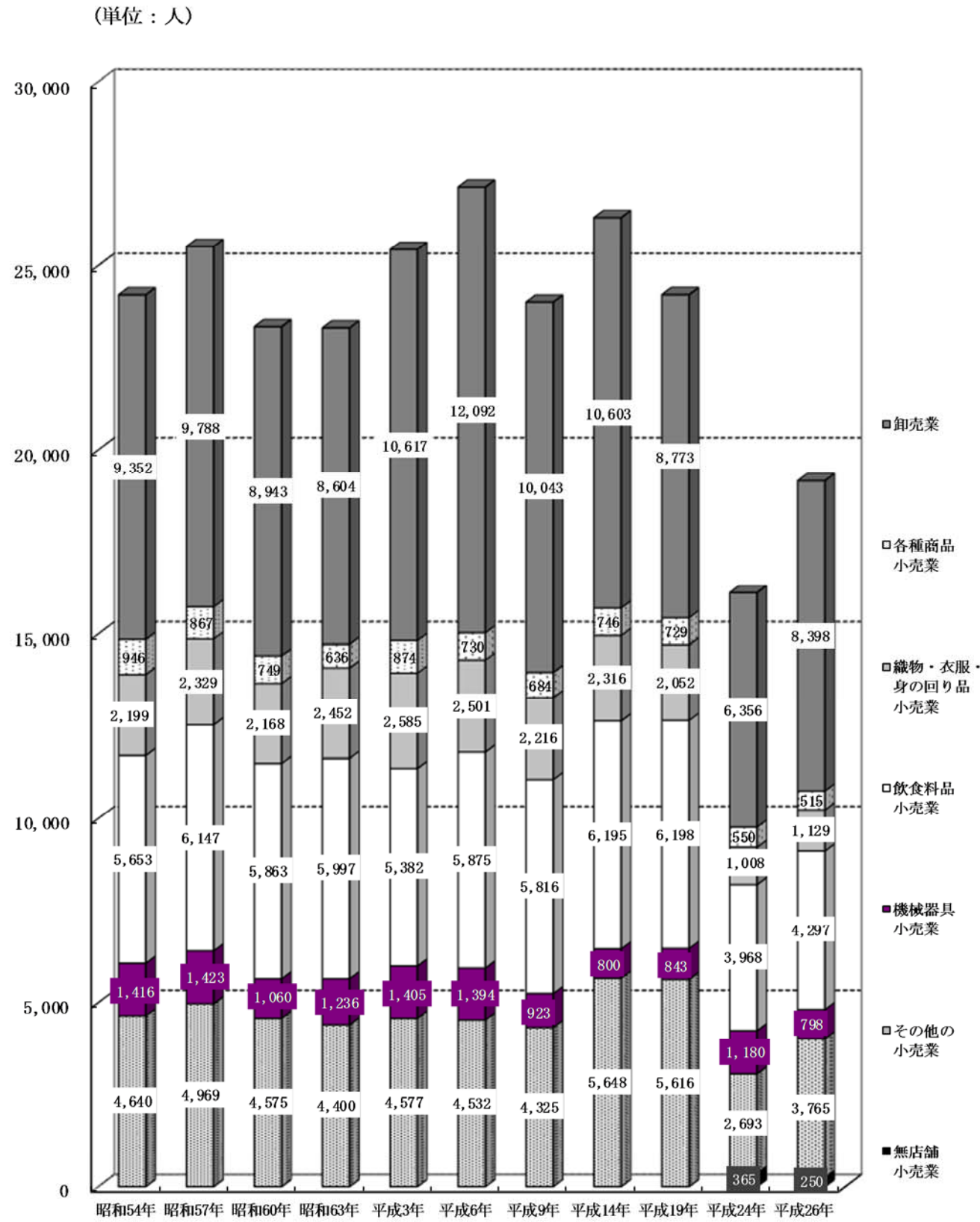
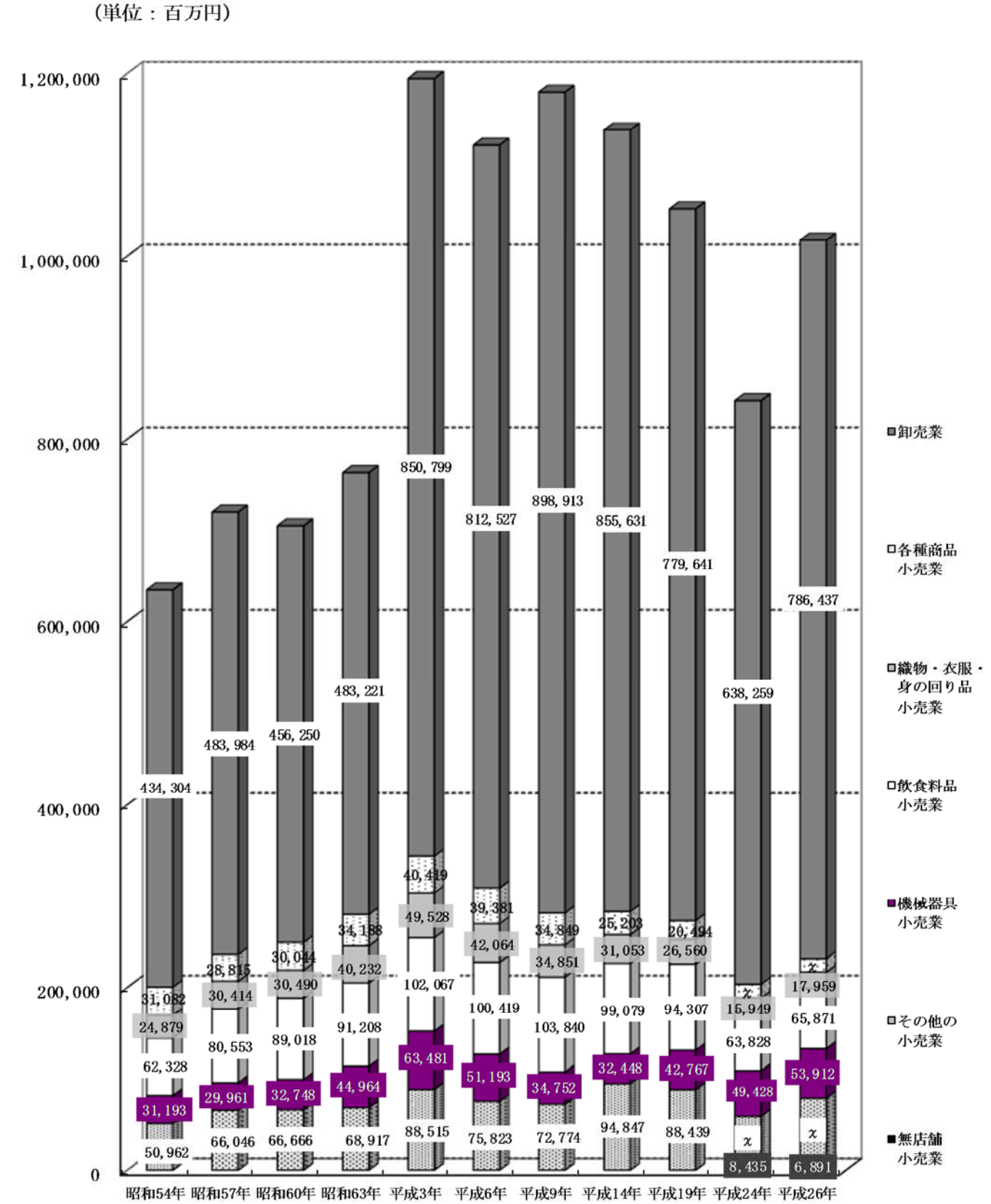


図5 産業中分類別年間商品販売額



※過年の数値は、商業統計調査の値であり、平成24年経済センサス活動調査の値とは異なる。  
昭和54年～平成19年および平成26年は商業統計調査の値である。

表16 コンビニエンスストアの地域別事業所数・従業員数及び年間商品販売額等

地 域	店 舗 数		従 業 者 数		年 間 商 品 販 売 額		売 場 面 積				
	小売業 総数	小売業 総数比(%)	一店 あたり (人)	小売業 総数(人)	小売業 総数比(%)	一店 あたり (万円)	小売業 総数 (百万円)	小売業 総数比(%)	一店 あたり (㎡)	小売業 総数(㎡)	小売業 総数比(%)
駒場、青葉台 東山、大橋 上目黒、中目黒	18	280 6.43	17.72	319	2,754 11.58	424,135	23,563.06	70,611 6.01	1,853	102.94	26,322 7.04
三田 目黒 下目黒	13	129 10.08	13.38	174	721 24.13	232,416	17,878.15	13,557 17.14	1,386	106.62	10,027 13.82
中町 五本木、祐天寺 中央町、鷹番	13	293 4.44	13.46	175	1,684 10.39	269,622	20,740.15	27,919 9.66	1,333	102.54	17,332 7.69
目黒本町 原町、洗足 南、碑文谷	18	253 7.11	13.89	250	2,006 12.46	307,501	17,083.39	52,294 5.88	2,004	111.33	29,900 6.70
平町、大岡山、 緑が丘、自由が丘、 中根、柿の木坂、 八雲、東が丘	13	547 2.38	20.46	266	3,589 7.41	326,093	25,084.08	66,946 4.87	1,486	114.31	47,491 3.13
総 数	75	1,502 4.99	15.79	1,184	10,754 11.01	1,559,767	20,796.89	231,328 6.74	8,062	107.49	131,072 6.15

※コンビニエンスストア：日本標準産業分類中分類「58飲食料品小売業」の「5891コンビニエンスストア（飲食料品を中心とするものに限る）」をいい、セルフサービス方式を採用し、売場面積が30㎡以上250㎡未満で、営業時間が14時間以上の事業所。



表17 大型小売店の地区別事業所数・従業者数及び年間商品販売額等

地 区	店 舗 数		従 業 者 数		年 間 商 品 販 売 額		売 場 面 積	
	構成比 (%)	小売業 総数	構成比 (%)	小売業 総数(人)	構成比 (%)	小売業 総数(百万円)	(㎡)	構成比 (%)
総 数	100.00	1,502	100.00	2471	100.00	6197284	39,450	100.00
		2.20		23.00		26.79		30.10
目 黒 地 区	36.36	534	33.87	837	30.10	1,865,618	11,230	28.47
		2.20		19.80		19.50		25.60
碑 文 谷 地 区	63.64	968	66.13	1,634	69.90	4,331,666	28,220	71.53
		2.20		25.00		31.90		32.40

※1 大型小売店：従業者が30人以上で、かつ売場面積が100㎡以上の小売事業所（牛乳小売業（宅配専門）、自動車小売業（新車・中古）、建具小売業、畳小売業、ガソリンスタンド、新聞小売業（宅配専門）の事業所は除く）。

2 大規模小売店舗内の該当事業所を含む。

表18 大規模小売店舗の地区別数及び同店舗内小売店の事業所数・従業者数並びに年間商品販売額等

地区	大規模小売店舗数	大規模小売店舗内の小売店							
		事業所数		従業者数		年間商品販売額		売場面積	
		店数	小売業総数比 (店)、%	人	小売業総数比 (人)、%	万円	小売業総数比 (百万円)、%	m <sup>2</sup>	小売業総数比 (m <sup>2</sup> )、%
総数	12	49	(1,502) 3.26	1,823	(10,754) 16.95	4,895,130	(231,328) 21.16	35,730	(131,072) 27.26
目黒地区	5	8	(534) 1.50	583	(4,217) 13.82	1,315,382	(95,460) 13.78	8,500	(43,900) 19.36
碑文谷地区	7	41	(968) 4.24	1,240	(6,537) 18.97	3,579,748	(135,867) 26.35	27,230	(87,172) 31.24

(注) ( )内の数値は小売業総数における地区別の値である。

表19 大規模小売店舗内小売店の年間商品販売額規模別事業所数・従業者数及び年間商品販売額等

年間販売額規模	大規模小売店舗		大規模小売店舗内の小売店							
	実数	構成比	事業所数		従業者数		年間商品販売額		売場面積	
			実数	構成比	実数	構成比	実数	構成比	実数	構成比
総数	店 12	% 100.0	店 49	% 100.0	人 1,823	% 100.0	万円 4,895,130	% 100.0	m <sup>2</sup> 35,730	% 100.0
20億円未満	5	41.7	42	85.7	737	40.4	1,326,152	27.1	12,252	34.3
20億円～40億円未満	3	25.0	3	6.1	331	18.2	868,730	17.7	4,432	12.4
40億円以上	4	33.3	4	8.2	755	41.4	2,700,248	55.2	19,046	53.3

表20 大規模小売店舗内小売店の売場面積規模別事業所数・従業者数及び年間商品販売額等

売場面積	大規模小売店舗内の小売店							
	事業所数		従業者数		年間商品販売額		売場面積	
	実数	構成比	実数	構成比	実数	構成比	実数	構成比
総数	店 49	% 100.0	人 1,823	% 100.0	万円 4,895,130	% 100.0	m <sup>2</sup> 35,730	% 100.0
1m <sup>2</sup> ～499m <sup>2</sup>	35	71.4	308	16.9	422,690	8.6	3,749	10.5
500m <sup>2</sup> ～1,499m <sup>2</sup>	9	18.4	698	38.3	1,713,519	35.0	9,222	25.8
1,500m <sup>2</sup> ～2,999m <sup>2</sup>	2	4.1	247	13.5	χ	χ	χ	χ
3,000m <sup>2</sup> 以上	3	6.1	570	31.3	χ	χ	χ	χ

表2-1 商業集積地(商店街)別事業所数・従業者数および年間商品販売額(小売業)

商業集積地名	集積 細分	事業所数	従業者数	年間商品販売額	1人当たりの 年間商品販売額
		(店)	(人)	(万円)	(千円)
総数		1,029	6,455	11,523,262	17,852
駒場地域	11	18	67	77,339	11,543
目黒権之助坂地域	11	23	155	318,095	20,522
祐天寺駅周辺	11	66	363	664,607	18,309
大鳥・元競馬地域	13	46	248	364,966	14,716
不動尊地域	13	13	44	42,180	9,586
学芸大学駅周辺	11	131	746	1,244,209	16,678
清水・中央地域	13	31	157	302,508	19,268
目黒平和通り周辺	13	36	126	221,709	17,596
武蔵小山駅西部地域	13	11	26	14,492	5,574
西小山駅西部地域	11	46	262	340,744	13,005
都立大学駅周辺	11	55	431	969,797	22,501
洗足駅周辺	11	20	142	359,329	25,305
自由が丘駅周辺	11	358	2,391	4,484,069	18,754
池尻大橋駅周辺	11	16	140	276,083	19,720
五本木地域	13	11	69	121,556	17,617
目黒区民キャンパス 周 辺	13	33	124	119,959	9,674
大岡山北本通り周辺	11	9	18	15,839	8,799
中目黒駅周辺	11	50	422	741,989	17,583
目黒区役所周辺	11	56	524	843,792	16,103

表2-2 商業集積地(商店街)別産業小分類別事業所数(小売業)

商業集積地名	集積 細分	561	569	571	572	573	574	579	581	582	583	584
		百貨 店, 総 合スー パー	その 他の 各種 商品 小 売業 (従業 者が 常時 50人 未満 の もの)	呉服・ 服地・ 寝具 小売業	男子服 小売業	婦人・ 子供服 小売業	靴・履 物 小売業	その 他の 織 物・衣 服・身 の回り 品小 売業	各種食 料品 小売業	野菜・ 果実 小売業	食肉 小売業	鮮魚 小売業
総 数		-	-	14	14	162	26	61	16	26	19	12
駒 場 地 域	11	-	-	-	-	-	-	-	-	1	2	-
目黒権之助坂地域	11	-	-	1	-	1	-	-	1	-	1	1
祐天寺駅周辺	11	-	-	3	-	5	1	5	2	2	3	-
大鳥・元競馬地域	13	-	-	-	1	2	-	-	2	2	-	-
不動尊地域	13	-	-	-	-	-	-	-	-	-	1	-
学芸大学駅周辺	11	-	-	-	-	30	6	3	1	4	1	2
清水・中央地域	13	-	-	1	-	-	-	-	1	-	1	1
目黒平和通り周辺	13	-	-	1	1	1	-	-	-	3	1	3
武蔵小山駅西部地域	13	-	-	-	-	1	-	-	-	1	-	-
西小山駅西部地域	11	-	-	1	1	5	-	1	1	3	2	2
都立大学駅周辺	11	-	-	-	1	4	1	1	1	3	1	-
洗足駅周辺	11	-	-	-	-	1	-	1	1	2	2	-
自由が丘駅周辺	11	-	-	6	4	95	16	41	2	1	3	1
池尻大橋駅周辺	11	-	-	-	-	-	-	1	-	-	-	1
五本木地域	13	-	-	-	-	-	-	-	1	-	-	-
目黒区民キャンパス周辺	13	-	-	1	-	5	1	2	-	1	1	1
大岡山北本通り周辺	11	-	-	-	-	-	-	-	-	-	-	-
中目黒駅周辺	11	-	-	-	4	6	-	1	1	1	-	-
目黒区役所周辺	11	-	-	-	2	6	1	5	2	2	-	-

商業集積地名	集積 細分	585	586	589	591	592	593	601	602	603	604
		酒 小売業	菓子・ パン 小売業	その他 の飲食 料品 小売業	自動車 小売業	自転車 小売業	機械器 具小売 業（自 動車、 自転車 を除く）	家具・ 建具・ 畳 小売業	じゅう 器 小売業	医薬 品・化 粧品 小売業	農耕用 品 小売業
総 数		18	62	126	6	10	34	37	31	103	-
駒 場 地 域	11	-	1	4	-	-	3	1	2	-	-
目黒権之助坂地域	11	-	1	4	-	-	-	1	2	3	-
祐天寺駅周辺	11	1	3	10	1	1	2	2	1	6	-
大鳥・元競馬地域	13	2	3	5	-	1	2	12	2	3	-
不動尊地域	13	1	2	4	-	-	1	-	-	2	-
学芸大学駅周辺	11	2	13	17	-	1	5	1	2	18	-
清水・中央地域	13	1	3	6	3	-	1	1	2	5	-
目黒平和通り周辺	13	3	3	6	-	1	1	-	1	4	-
武蔵小山駅西部地域	13	-	-	1	1	-	-	1	1	-	-
西小山駅西部地域	11	1	2	10	-	-	2	1	-	5	-
都立大学駅周辺	11	2	6	7	-	3	1	2	2	8	-
洗足駅周辺	11	-	2	1	-	-	-	-	-	3	-
自由が丘駅周辺	11	1	13	30	-	1	9	11	10	31	-
池尻大橋駅周辺	11	-	1	4	-	-	1	-	1	4	-
五本木地域	13	2	-	3	-	-	-	1	1	-	-
目黒区民キャンパス周辺	13	-	3	3	-	1	2	-	-	2	-
大岡山北本通り周辺	11	-	1	1	1	-	1	-	-	1	-
中目黒駅周辺	11	1	2	3	-	1	1	3	-	3	-
目黒区役所周辺	11	1	3	7	-	-	2	-	4	5	-

第2 商業の実態

商業集積地名	集積 細分	605	606	607	608	609	611	612	619	合計
		燃料 小売業	書籍・ 文房具 小売業	スポー ツ用 品・が ん具・ 娛樂用 品・樂 器小売 業	写真 機・時 計・眼 鏡 小売業	他に分 類され ない 小売業	通信販 売・訪 問販売 小売業	自動販 売機に よる 小売業	その他 の無店 舗 小売業	
総 数		9	36	16	40	136	10	1	4	1,029
駒 場 地 域	11	-	1	-	1	2	-	-	-	18
目黒権之助坂地域	11	1	1	1	1	3	-	-	-	23
祐天寺駅周辺	11	1	2	1	4	8	2	-	-	66
大鳥・元競馬地域	13	2	1	1	-	5	-	-	-	46
不動尊地域	13	1	-	-	-	1	-	-	-	13
学芸大学駅周辺	11	-	5	-	6	12	2	-	-	131
清水・中央地域	13	-	1	-	-	4	-	-	-	31
目黒平和通り周辺	13	-	1	1	1	4	-	-	-	36
武蔵小山駅西部地域	13	-	1	-	-	4	-	-	-	11
西小山駅西部地域	11	-	3	-	1	5	-	-	-	46
都立大学駅周辺	11	1	2	1	2	6	-	-	-	55
洗足駅周辺	11	-	-	-	-	5	-	1	1	20
自由が丘駅周辺	11	1	11	7	14	45	3	-	2	358
池尻大橋駅周辺	11	1	-	-	-	2	-	-	-	16
五本木地域	13	-	-	1	-	2	-	-	-	11
目黒区民キャンパス周辺	13	-	2	2	1	4	1	-	-	33
大岡山北本通り周辺	11	-	-	-	-	3	-	-	1	9
中目黒駅周辺	11	1	2	-	6	14	-	-	-	50
目黒区役所周辺	11	-	3	1	3	7	2	-	-	56

表2-3 商業集積地(商店街)別産業中分類別事業所数(小売業)

商業集積地名	集積 細分	56	57	58	59	60	61	合計
		各種商品 小売業	織物・衣 服・身の回 り品小売業	飲食品 小売業	機械器具 小売業	その他の 小売業	無店舗 小売業	
総 数		-	277	279	50	408	15	1,029
駒 場 地 域	11	-	-	8	3	7	-	18
目黒権之助坂地域	11	-	2	8	-	13	-	23
祐天寺駅周辺	11	-	14	21	4	25	2	66
大鳥・元競馬地域	13	-	3	14	3	26	-	46
不 動 尊 地 域	13	-	-	8	1	4	-	13
学芸大学駅周辺	11	-	39	40	6	44	2	131
清 水 ・ 中 央 地 域	13	-	1	13	4	13	-	31
目黒平和通り周辺	13	-	3	19	2	12	-	36
武蔵小山駅西部地域	13	-	1	2	1	7	-	11
西小山駅西部地域	11	-	8	21	2	15	-	46
都立大学駅周辺	11	-	7	20	4	24	-	55
洗 足 駅 周 辺	11	-	2	8	-	8	2	20
自 由 が 丘 駅 周 辺	11	-	162	51	10	130	5	358
池尻大橋駅周辺	11	-	1	6	1	8	-	16
五 本 木 地 域	13	-	-	6	-	5	-	11
目黒区民キャンパス周辺	13	-	9	9	3	11	1	33
大岡山北本通り周辺	11	-	-	2	2	4	1	9
中 目 黒 駅 周 辺	11	-	11	8	2	29	-	50
目黒区役所周辺	11	-	14	15	2	23	2	56

表2-4 商業集積地(商店街)別従業者規模別事業所数(小売業)

商業集積地名	集積 細分	2人	3人	5人	10人	20人	30人	50人	100人	合計
		以下	～ 4人	～ 9人	～ 19人	～ 29人	～ 49人	～ 99人	以上	
総数		422	247	200	109	24	14	10	3	1,029
駒場地域	11	11	3	2	2	-	-	-	-	18
目黒権之助坂地域	11	6	8	3	5	-	1	-	-	23
祐天寺駅周辺	11	36	9	10	8	1	1	1	-	66
大鳥・元競馬地域	13	25	10	4	5	-	1	1	-	46
不動尊地域	13	6	3	4	-	-	-	-	-	13
学芸大学駅周辺	11	57	25	29	16	-	3	1	-	131
清水・中央地域	13	15	6	4	6	-	-	-	-	31
目黒平和通り周辺	13	21	6	6	3	-	-	-	-	36
武蔵小山駅西部地域	13	7	4	-	-	-	-	-	-	11
西小山駅西部地域	11	12	14	11	8	1	-	-	-	46
都立大学駅周辺	11	17	9	17	9	2	-	1	-	55
洗足駅周辺	11	13	1	3	1	1	-	1	-	20
自由が丘駅周辺	11	124	103	82	27	11	6	4	1	358
池尻大橋駅周辺	11	2	5	4	3	1	1	-	-	16
五本木地域	13	5	2	1	3	-	-	-	-	11
目黒区民キャンパス周辺	13	21	5	5	1	1	-	-	-	33
大岡山北本通り周辺	11	6	3	-	-	-	-	-	-	9
中目黒駅周辺	11	14	18	8	8	-	1	-	1	50
目黒区役所周辺	11	24	13	7	4	6	-	1	1	56



表25 商業集積地(商店街)別売場面積規模別事業所数(小売業)

商業集積地名	集積細分	1㎡～	15㎡～	30㎡～	50㎡～	100㎡～	0㎡	合計
		14㎡	29㎡	49㎡	99㎡	以上	又は不詳	
総	数	937	61	14	10	3	4	1,029
駒場地域	11	17	χ	χ	χ	χ	χ	18
目黒権之助坂地域	11	21	χ	χ	χ	χ	χ	23
祐天寺駅周辺	11	61	3	χ	χ	χ	χ	66
大鳥・元競馬地域	13	42	χ	χ	χ	χ	χ	46
不動尊地域	13	χ	χ	χ	χ	χ	χ	13
学芸大学駅周辺	11	124	3	3	χ	χ	χ	131
清水・中央地域	13	29	χ	χ	χ	χ	χ	31
目黒平和通り周辺	13	35	χ	χ	χ	χ	χ	36
武蔵小山駅西部地域	13	χ	χ	χ	χ	χ	χ	11
西小山駅西部地域	11	44	χ	χ	χ	χ	χ	46
都立大学駅周辺	11	49	5	χ	χ	χ	χ	55
洗足駅周辺	11	18	χ	χ	χ	χ	χ	20
自由が丘駅周辺	11	323	22	6	4	χ	χ	358
池尻大橋駅周辺	11	13	χ	χ	χ	χ	χ	16
五本木地域	13	9	χ	χ	χ	χ	χ	11
目黒区民キャンパス周	13	31	χ	χ	χ	χ	χ	33
大岡山北本通り周辺	11	χ	χ	χ	χ	χ	χ	9
中目黒駅周辺	11	43	4	χ	χ	χ	χ	50
目黒区役所周辺	11	45	9	χ	χ	χ	χ	56

表26 業態別事業所数・従業者数・年間商品販売額及び売場面積(小売業)

業態分類	計							
	事業所数		従業者数		年間商品販売額		売場面積	
	実数(店)	構成比(%)	実数(人)	構成比(%)	実数(万円)	構成比(%)	実数(m <sup>2</sup> )	構成比(%)
総数	1,502	100.0	10,754	100.0	23,132,786	100.0	131,072	100.0
百貨店	-	-	-	-	-	-	-	-
大型百貨店	-	-	-	-	-	-	-	-
その他の百貨店	-	-	-	-	-	-	-	-
総合スーパー	2	0.1	515	4.8	×	×	×	×
大型総合スーパー	1	0.1	396	3.7	×	×	×	×
中型総合スーパー	1	0.1	119	1.1	×	×	×	×
専門スーパー	33	2.2	1,581	14.7	3,905,439	16.9	24,973	19.1
衣料品スーパー	7	0.5	174	1.6	357,435	1.5	3,071	2.3
食料品スーパー	23	1.5	1,361	12.7	3,466,414	15.0	20,066	15.3
住関連スーパー	3	0.2	46	0.4	81,590	0.4	1,836	1.4
うち ホームセンター	-	-	-	-	-	-	-	-
コンビニエンスストア	75	5.0	1,184	11.0	1,559,767	6.7	8,062	6.2
うち 終日営業店	60	4.0	957	8.9	1,307,439	5.7	6,501	5.0
広義ドラッグストア	38	2.5	450	4.2	1,204,113	5.2	8,850	6.8
うち ドラッグストア	37	2.5	446	4.1	1,187,295	5.1	8,744	6.7
その他のスーパー	94	6.3	808	7.5	805,046	3.5	6,939	5.3
うち 各種商品取扱店	-	-	-	-	-	-	-	-
専門店	932	62.1	4,784	44.5	10,298,921	44.5	46,945	35.8
衣料品専門店	195	13.0	574	5.3	874,750	3.8	9,473	7.2
食料品専門店	180	12.0	817	7.6	724,149	3.1	6,265	4.8
住関連専門店	557	37.1	3,393	31.6	8,700,022	37.6	31,207	23.8
家電大型専門店	2	0.1	113	1.1	×	×	×	×
中心店	293	19.5	1,119	10.4	2,395,760	10.4	16,610	12.7
衣料品中心店	110	7.3	329	3.1	469,703	2.0	6,388	4.9
食料品中心店	68	4.5	286	2.7	266,260	1.2	2,448	1.9
住関連中心店	115	7.7	504	4.7	1,659,797	7.2	7,774	5.9
その他の小売店	-	-	-	-	-	-	-	-
うち 各種商品取扱店	-	-	-	-	-	-	-	-
無店舗販売	33	2.2	200	1.9	587,147	2.5	-	-
うち 通信・カタログ販売、インターネット販売	21	1.4	143	1.3	488,903	2.1	-	-

表27 業態別、法人・個人別の事業所数・従業者数・年間商品販売額及び売場面積(小売業)

業態分類	法人事業所							
	事業所数		従業者数		年間商品販売額		売場面積	
	実数(店)	構成比(%)	実数(人)	構成比(%)	実数(万円)	構成比(%)	実数(m <sup>2</sup> )	構成比(%)
総数	1,068	100.0	9,629	100.0	22,299,230	100.0	118,150	100.0
百貨店	-	-	-	-	-	-	-	-
大型百貨店	-	-	-	-	-	-	-	-
その他の百貨店	-	-	-	-	-	-	-	-
総合スーパー	2	0.2	515	5.3	ㄨ	ㄨ	ㄨ	ㄨ
大型総合スーパー	1	0.1	396	4.1	ㄨ	ㄨ	ㄨ	ㄨ
中型総合スーパー	1	0.1	119	1.2	ㄨ	ㄨ	ㄨ	ㄨ
専門スーパー	33	3.1	1,581	16.4	3,905,439	17.5	24,973	21.1
衣料品スーパー	7	0.7	174	1.8	357,435	1.6	3,071	2.6
食料品スーパー	23	2.2	1,361	14.1	3,466,414	15.5	20,066	17.0
住関連スーパー	3	0.3	46	0.5	81,590	0.4	1,836	1.6
うち ホームセンター	-	-	-	-	-	-	-	-
コンビニエンスストア	63	5.9	1,010	10.5	1,345,518	6.0	6,660	5.6
うち 終日営業店	48	4.5	783	8.1	1,093,190	4.9	5,099	4.3
広義ドラッグストア	37	3.5	449	4.7	ㄨ	ㄨ	ㄨ	ㄨ
うち ドラッグストア	36	3.4	445	4.6	ㄨ	ㄨ	ㄨ	ㄨ
その他のスーパー	75	7.0	757	7.9	778,268	3.5	6,356	5.4
うち 各種商品取扱店	-	-	-	-	-	-	-	-
専門店	627	58.7	4,095	42.5	9,826,805	44.1	38,943	33.0
衣料品専門店	144	13.5	487	5.1	833,864	3.7	8,363	7.1
食料品専門店	94	8.8	616	6.4	587,770	2.6	4,290	3.6
住関連専門店	389	36.4	2,992	31.1	8,405,171	37.7	26,290	22.3
家電大型専門店	2	0.2	113	1.2	ㄨ	ㄨ	ㄨ	ㄨ
中心店	200	18.7	917	9.5	2,277,494	10.2	13,707	11.6
衣料品中心店	75	7.0	275	2.9	436,728	2.0	5,488	4.6
食料品中心店	47	4.4	227	2.4	232,381	1.0	1,891	1.6
住関連中心店	78	7.3	415	4.3	1,608,385	7.2	6,328	5.4
その他の小売店	-	-	-	-	-	-	-	-
うち 各種商品取扱店	-	-	-	-	-	-	-	-
無店舗販売	29	2.7	192	2.0	586,125	2.6	-	-
うち 通信・カタログ販売、インターネット販売	21	2.0	143	1.5	488,903	2.2	-	-

業態分類	個人事業所							
	事業所数		従業者数		年間商品販売額		売場面積	
	実数(店)	構成比(%)	実数(人)	構成比(%)	実数(万円)	構成比(%)	実数(m <sup>2</sup> )	構成比(%)
総数	434	100.0	1,125	100.0	833,556	100.0	12,922	100.0
百貨店	-	-	-	-	-	-	-	-
大型百貨店	-	-	-	-	-	-	-	-
その他の百貨店	-	-	-	-	-	-	-	-
総合スーパー	-	-	-	-	-	-	-	-
大型総合スーパー	-	-	-	-	-	-	-	-
中型総合スーパー	-	-	-	-	-	-	-	-
専門スーパー	-	-	-	-	-	-	-	-
衣料品スーパー	-	-	-	-	-	-	-	-
食料品スーパー	-	-	-	-	-	-	-	-
住関連スーパー	-	-	-	-	-	-	-	-
うち ホームセンター	-	-	-	-	-	-	-	-
コンビニエンスストア	12	2.8	174	15.5	214,249	25.7	1,402	10.8
うち 終日営業店	12	2.8	174	15.5	214,249	25.7	1,402	10.8
広義ドラッグストア	1	0.2	1	0.1	×	×	×	×
うち ドラッグストア	1	0.2	1	0.1	×	×	×	×
その他のスーパー	19	4.4	51	4.5	26,778	3.2	583	4.5
うち 各種商品取扱店	-	-	-	-	-	-	-	-
専門店	305	70.3	689	61.2	472,116	56.6	8,002	61.9
衣料品専門店	51	11.8	87	7.7	40,886	4.9	1,110	8.6
食料品専門店	86	19.8	201	17.9	136,379	16.4	1,975	15.3
住関連専門店	168	38.7	401	35.6	294,851	35.4	4,917	38.1
家電大型専門店	-	-	-	-	-	-	-	-
中心店	93	21.4	202	18.0	118,266	14.2	2,903	22.5
衣料品中心店	35	8.1	54	4.8	32,975	4.0	900	7.0
食料品中心店	21	4.8	59	5.2	33,879	4.1	557	4.3
住関連中心店	37	8.5	89	7.9	51,412	6.2	1,446	11.2
その他の小売店	-	-	-	-	-	-	-	-
うち 各種商品取扱店	-	-	-	-	-	-	-	-
無店舗販売	4	0.9	8	0.7	1,022	0.1	-	-
うち 通信・カタログ販売、インターネット販売	-	-	-	-	-	-	-	-