

地方創生における 結婚・出産・子育てに関する意識調査

実施結果

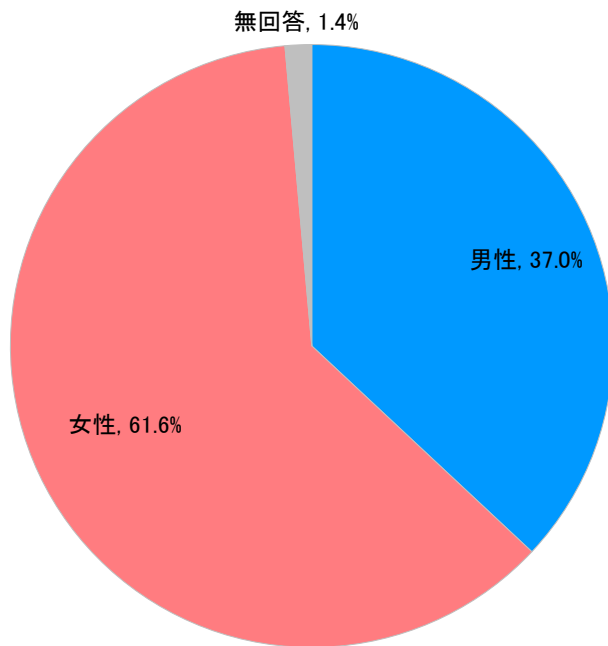
【共通】

問1 性別

- 郵送調査では「男性」37.0%、「女性」61.6%に対し、インターネット調査では「男性」35.9%、「女性」64.1%となっています。

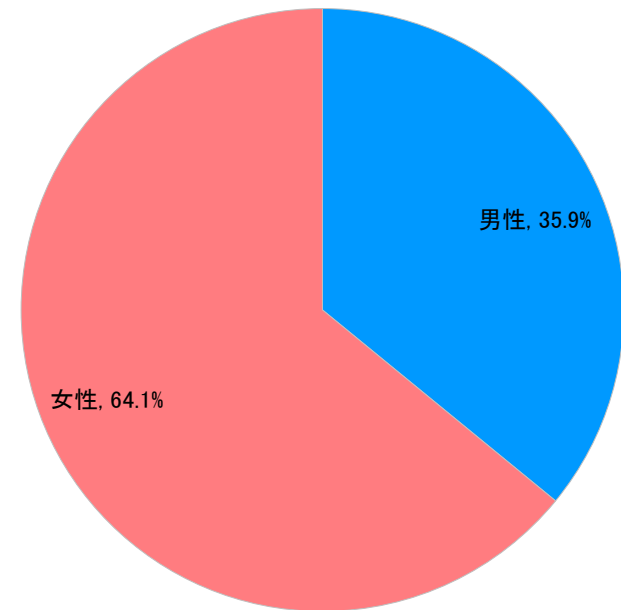
【郵送調査】

(n=633)



【インターネット調査】

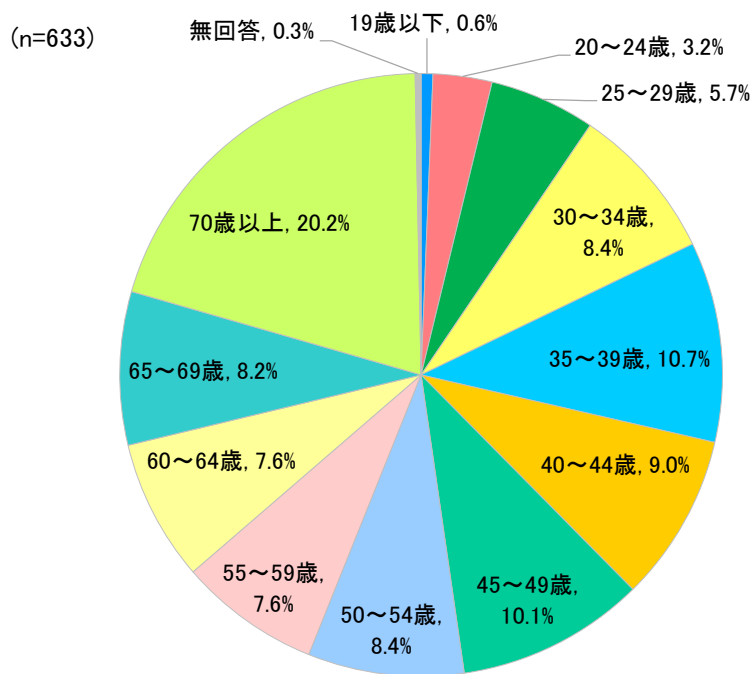
(n=515)



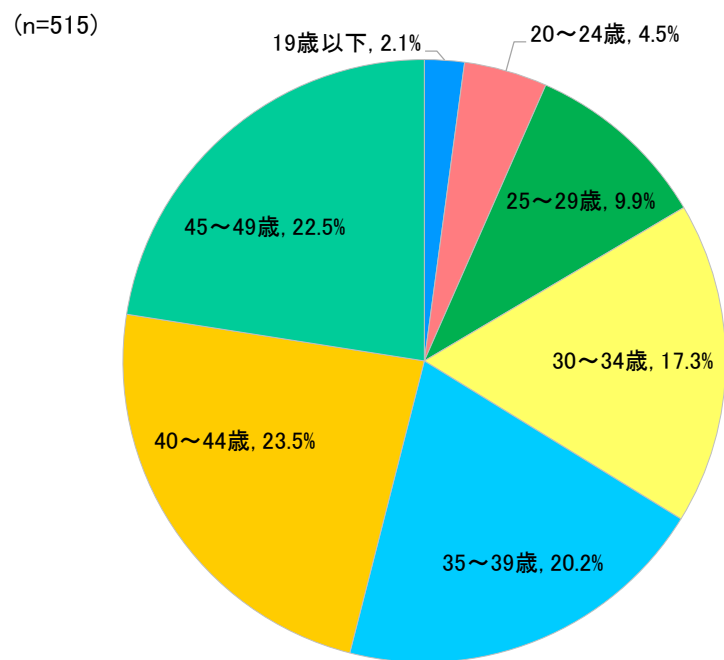
【共通】 問2 年齢

- 全年代を対象とした郵送調査では、「30歳代」19.1%、「40歳代」19.1%、50歳未満を対象としたインターネット調査では、「30歳代」37.5%、「40歳代」46.0%となっています。

【郵送調査】



【インターネット調査】

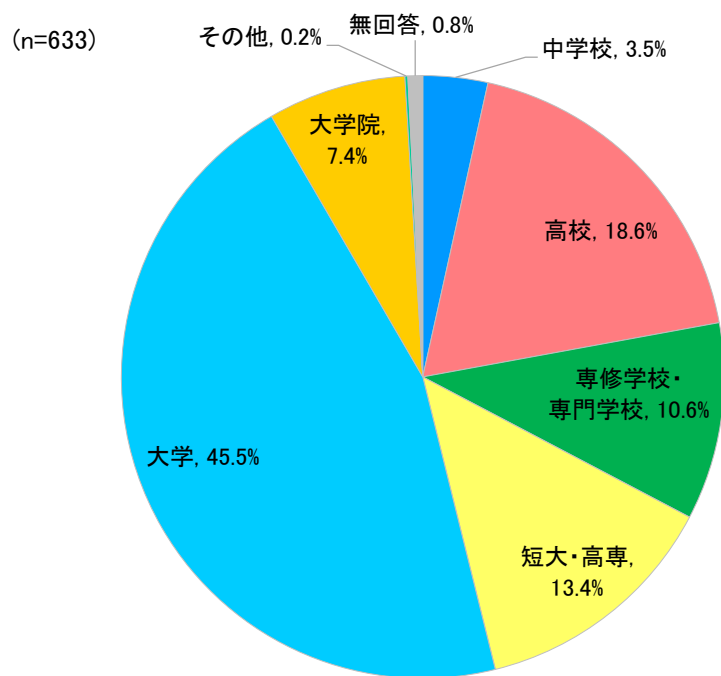


【共通】

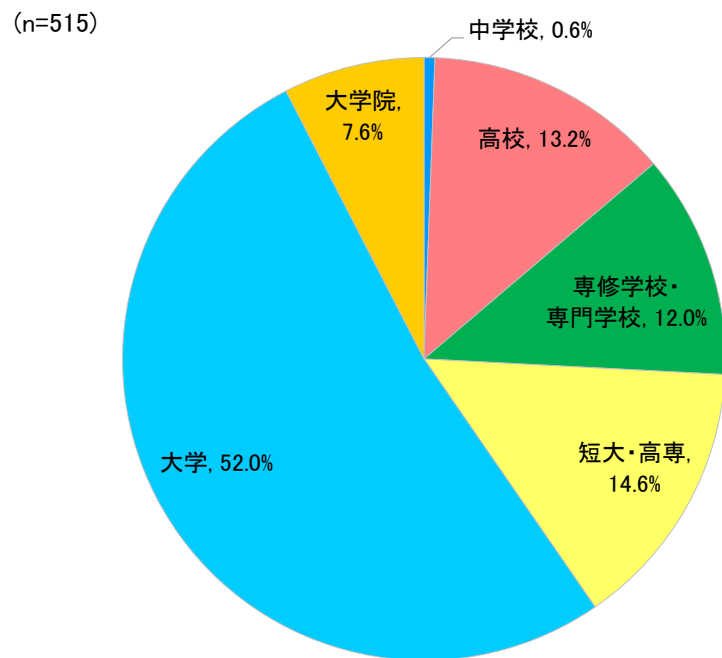
問3 最後に卒業した(あるいは在学中の)学校

- 郵送調査・インターネット調査ともに、回答者が最後に卒業した(あるいは在学中の)学校は、「大学」が45.5%・52.0%と半数近くを占めています。

【郵送調査】



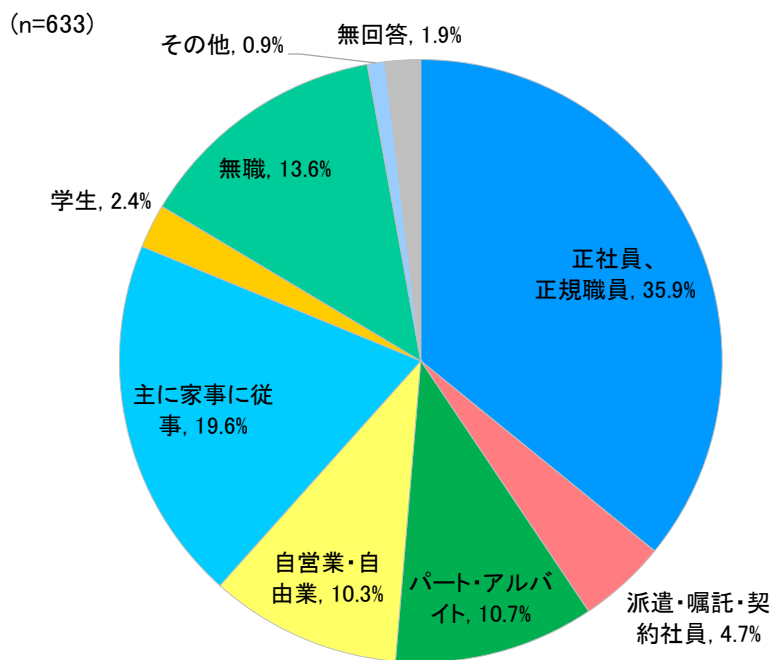
【インターネット調査】



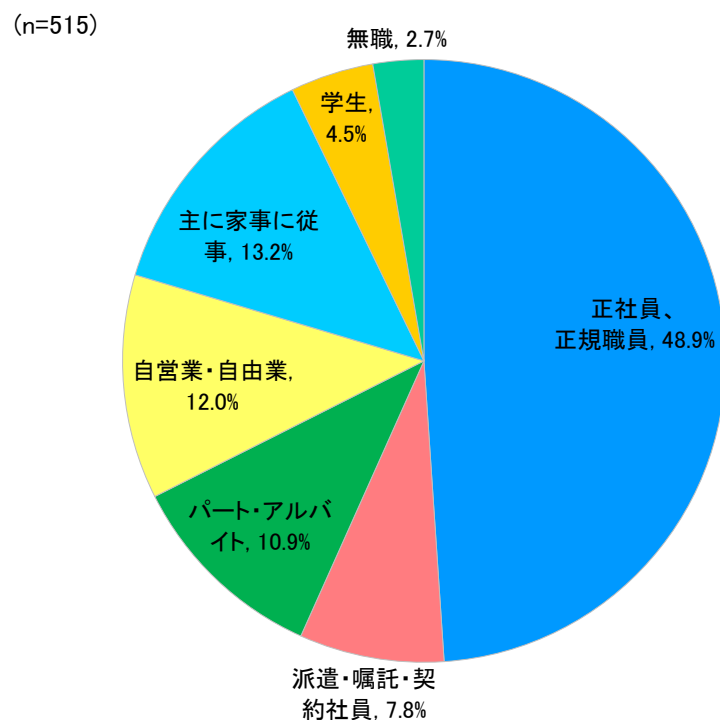
問4 勤務状況

- 郵送調査では「正社員、正規職員」が35.9%に対し、インターネット調査では48.9%を占めています。郵送調査では「無職」が13.6%に対し、インターネット調査は2.7%となっています。

【郵送調査】



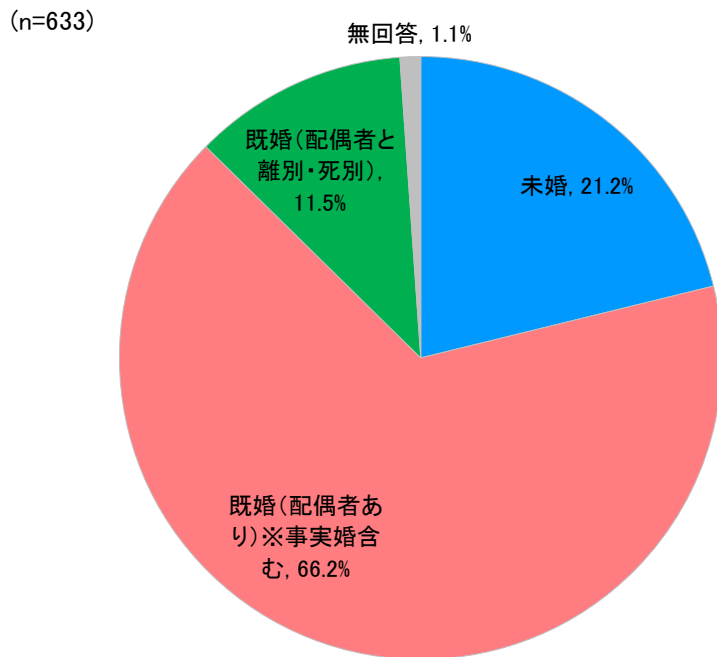
【インターネット調査】



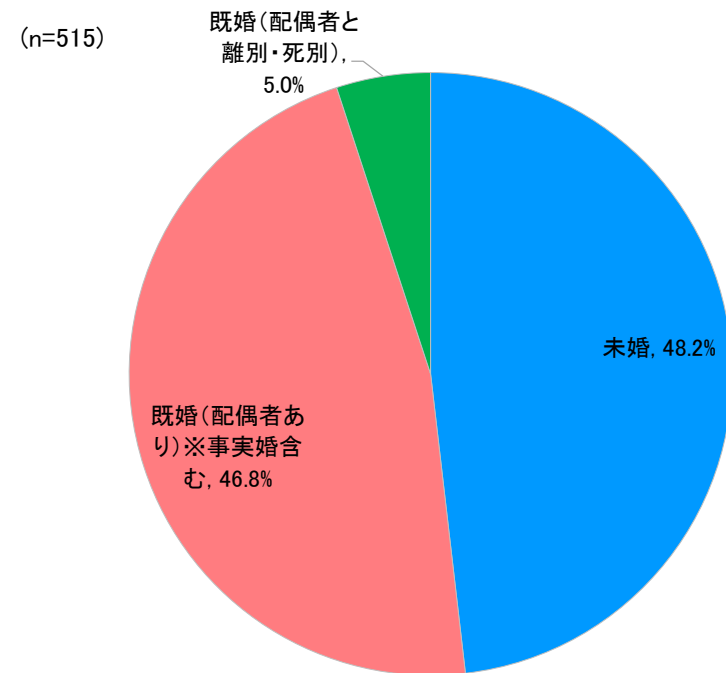
【共通】 問5 結婚

- 郵送調査では66.2%が「既婚」なのに対し、インターネット調査では「未婚」と「既婚」がほぼ半数ずつになっています。

【郵送調査】



【インターネット調査】

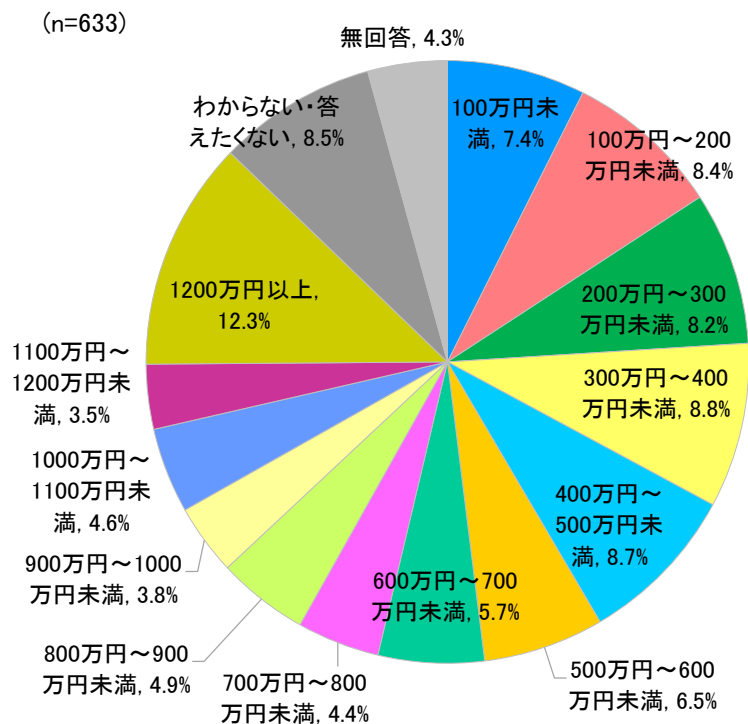


【共通】

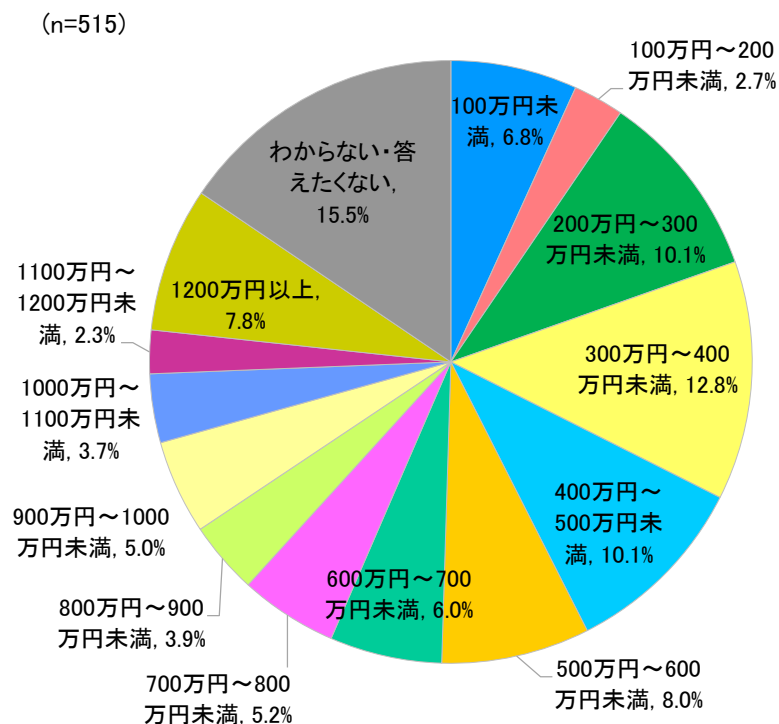
問6 昨年の年収 ※問5で「2. 既婚(配偶者あり)」と回答した方は、世帯年収

- 郵送調査・インターネット調査ともに、各年収層がほぼ均等に分布していますが、郵送調査では「1200万円以上」、インターネット調査では「300万円～400万円未満」が多くなっています。

【郵送調査】



【インターネット調査】

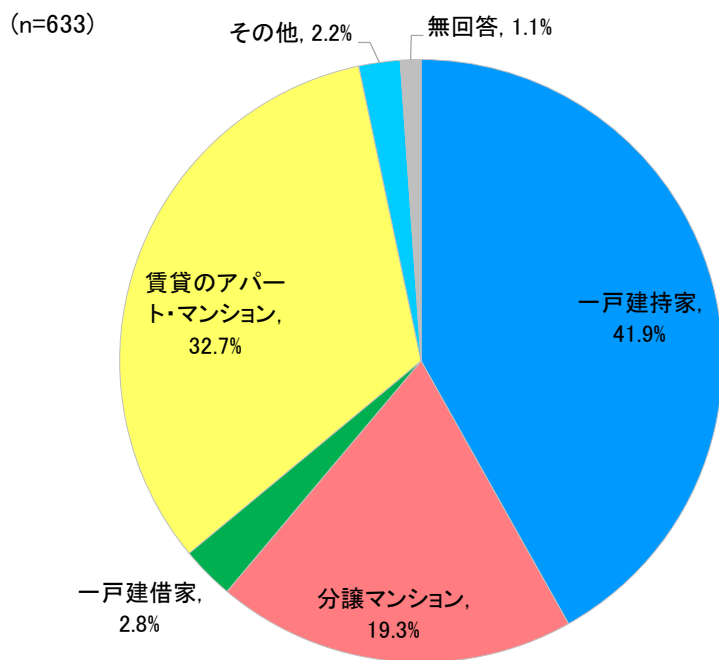


【共通】

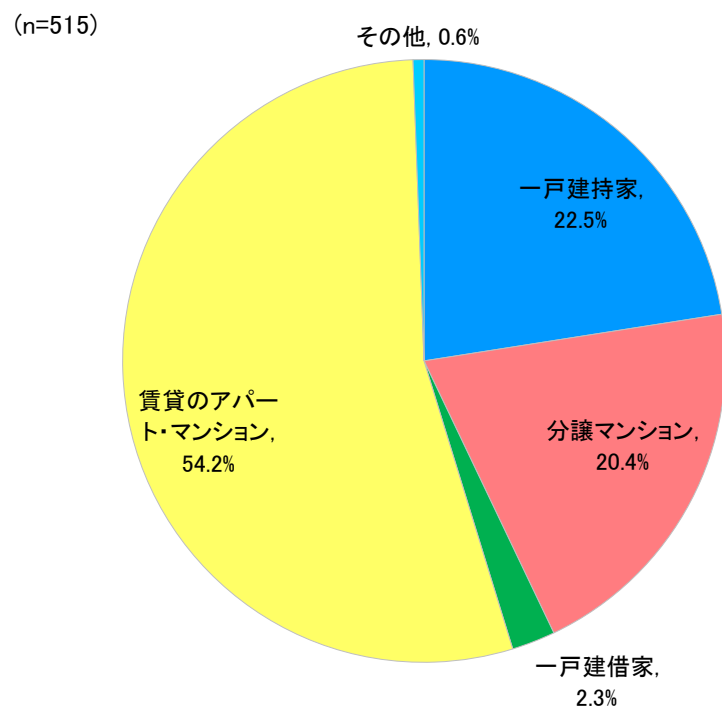
問7 住宅の種類

- 郵送調査では「一戸建持家」が一番多くなっているのに対し、インターネット調査では「賃貸のアパート・マンション」が一番多くなっています。

【郵送調査】



【インターネット調査】



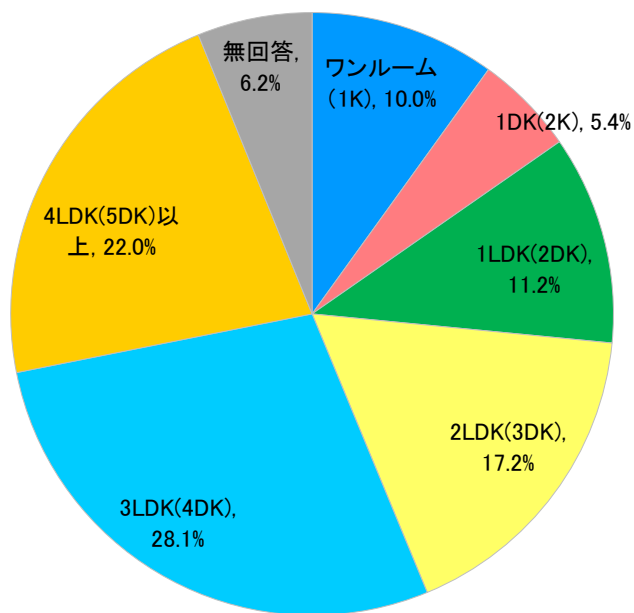
【共通】

問8 間取り

- 郵送調査では「3LDK(4DK)」と「4LDK(5DK)以上」が20%を超えていますが、インターネット調査では「2LDK(3DK)」と「ワンルーム(1K)」が20%を超えています。

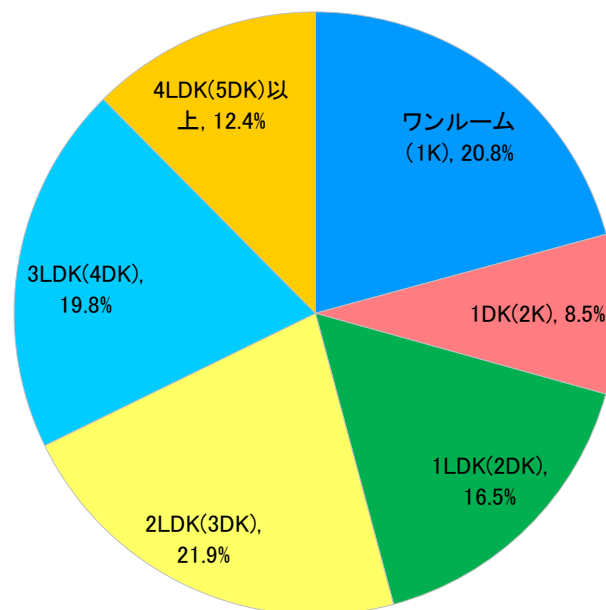
【郵送調査】

(n=633)



【インターネット調査】

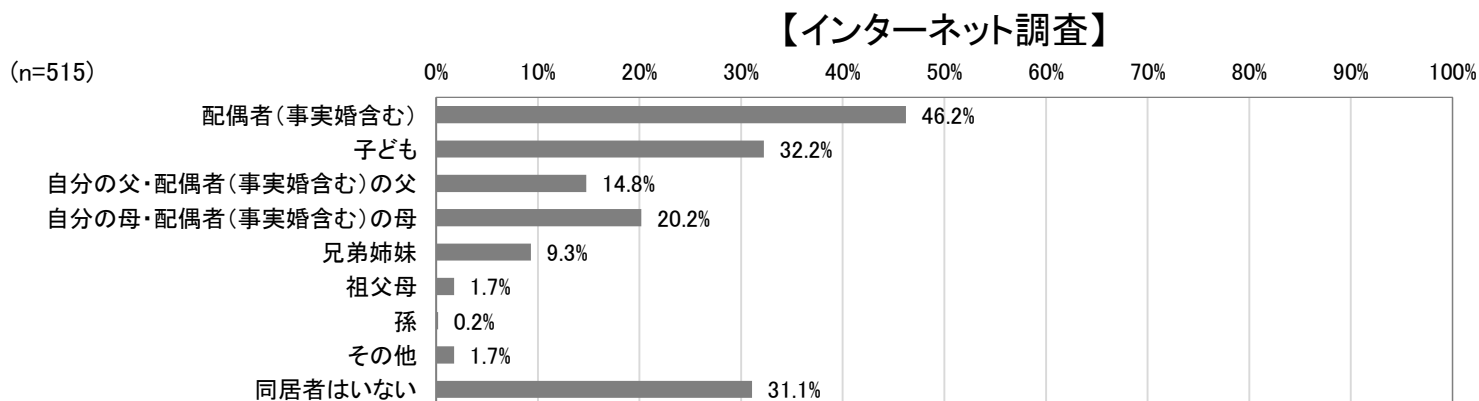
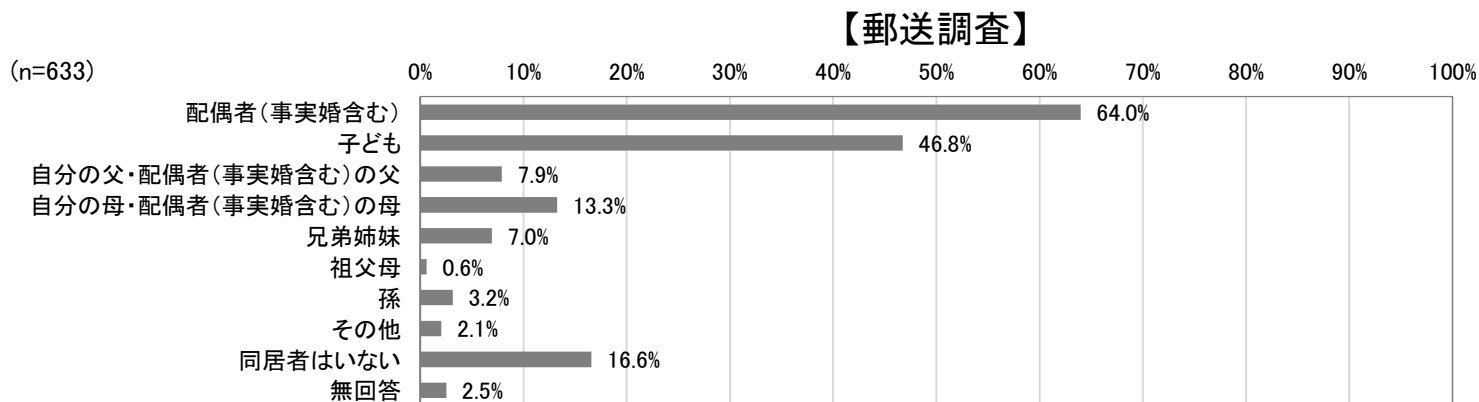
(n=515)



【共通】

問9 あなたが、現在同居している方について、あてはまる番号すべてに○をつけてください。また、子ども、兄弟姉妹、孫は人数もお書きください。

- 郵送調査・インターネット調査ともに、「配偶者」がもっとも多くなっており、次いで「子ども」、「同居者はいない」となっています。

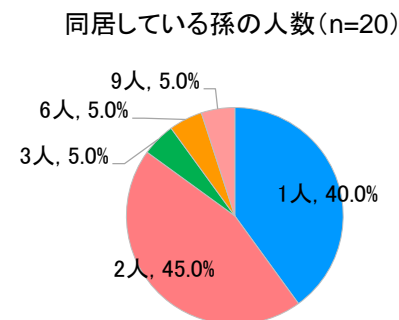
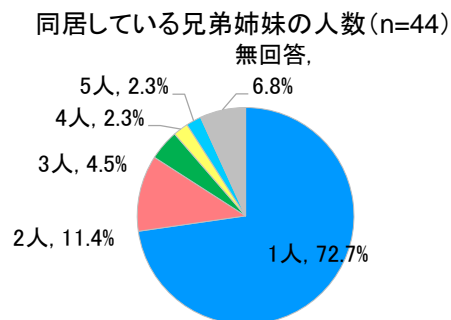
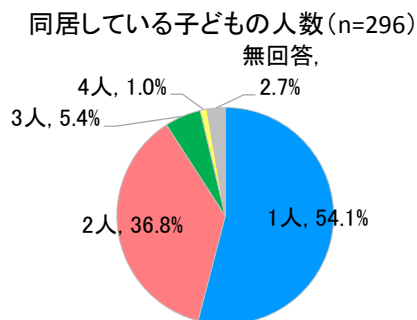


【共通】

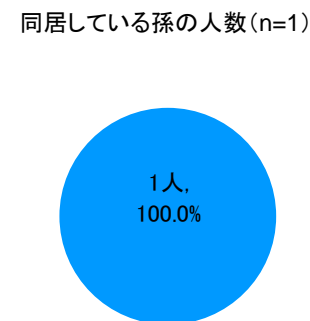
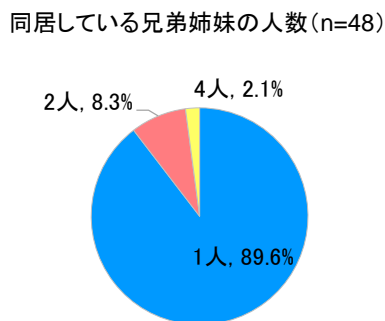
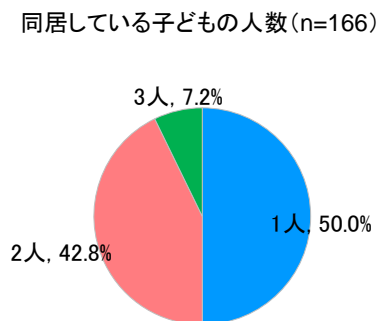
問9 あなたが、現在同居している方について、あてはまる番号すべてに○をつけてください。また、子ども、兄弟姉妹、孫は人数もお書きください。

- 郵送調査・インターネット調査ともに、同居している子どもの人数は、「1人」が50%を超えている。

【郵送調査】



【インターネット調査】

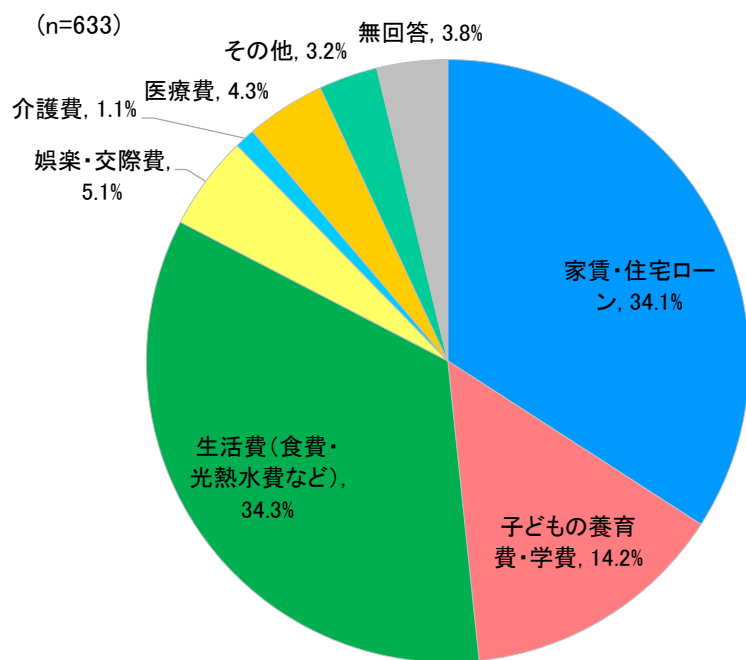


【共通】

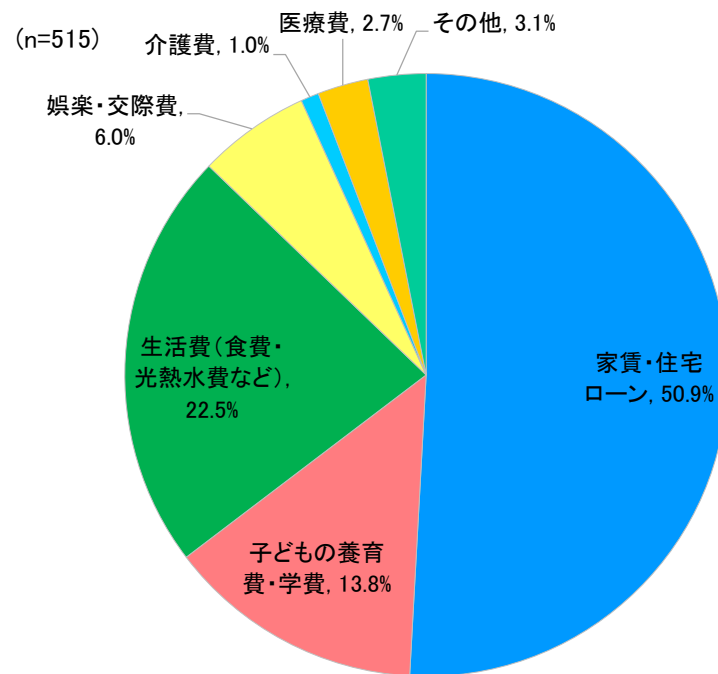
問10 家計での経済的負担が大きい項目

- 郵送調査では「生活費」・「家賃・住宅ローン」が多く約30%だったのに対し、インターネット調査では「家賃・住宅ローン」が半数以上を占めています。

【郵送調査】



【インターネット調査】

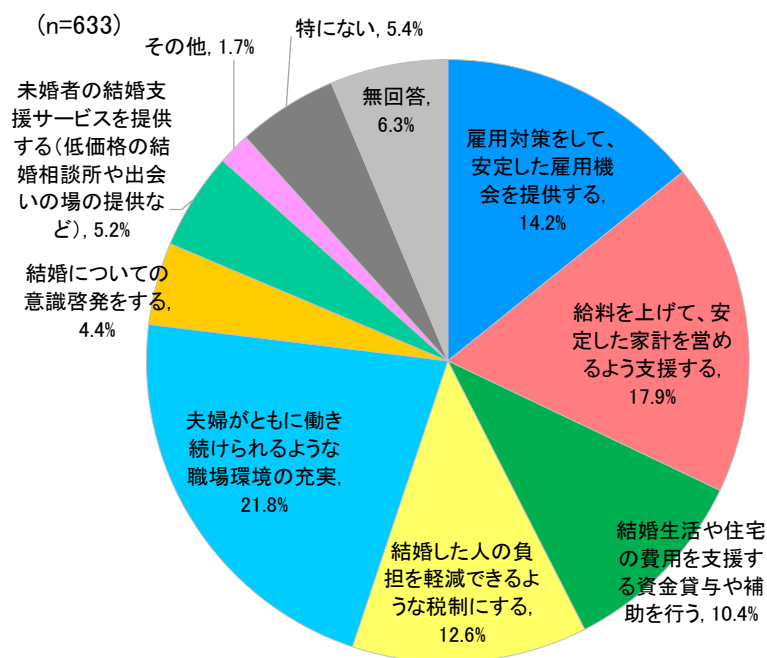


【共通】

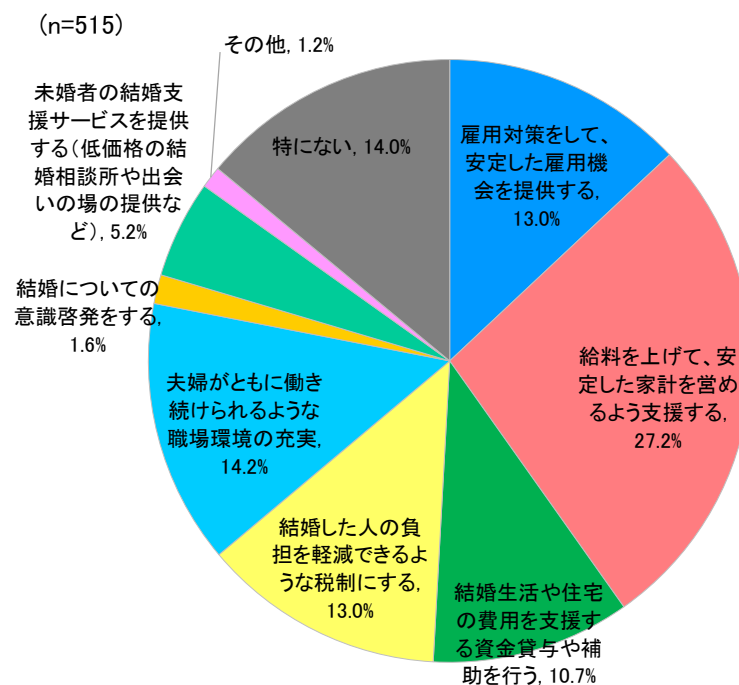
問11 結婚に対する重要な支援策

- 郵送調査では「夫婦がともに働き続けられるような職場環境の充実」が21.8%でもっとも多かったのに対し、インターネット調査では「給料を上げて、安定した家計を営めるよう支援する」が27.2%で多くなっています。

【郵送調査】



【インターネット調査】

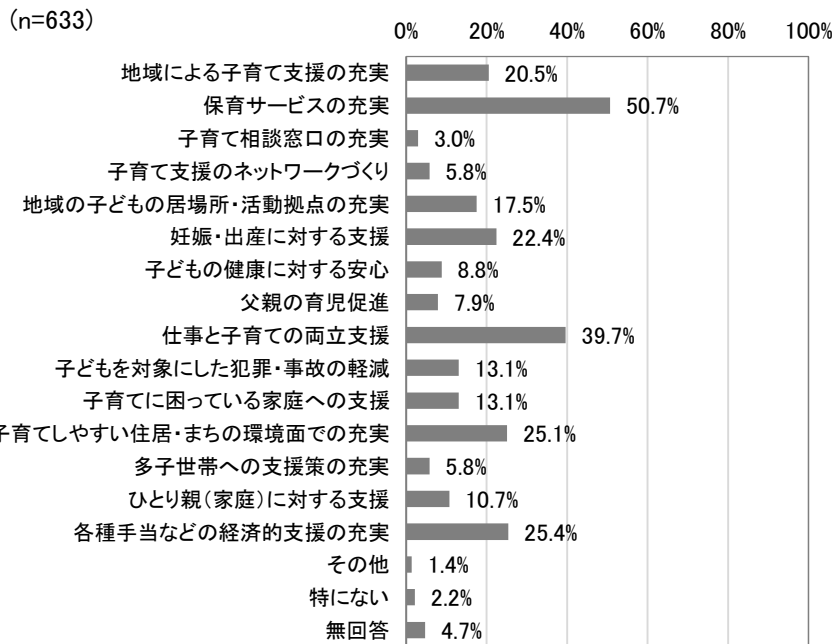


【共通】

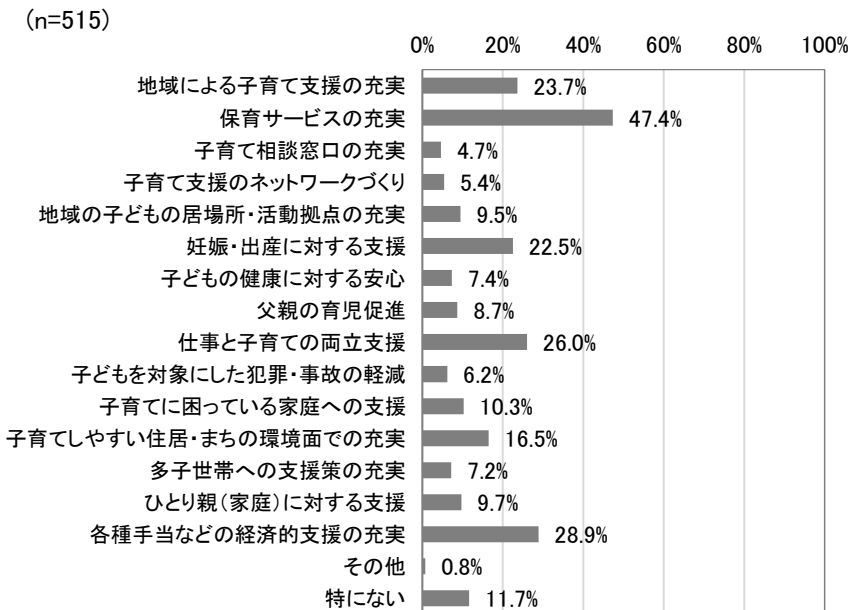
問12-1 出産・子育てに対する支援策について、あなたが、重要だと思うものを3つまで選んで、番号に○をつけてください。

- 郵送調査・インターネット調査ともに、「保育サービスの充実」がもっとも多くなっており、「仕事と子育ての両立支援」、「各種手当などの経済的支援の充実」、「妊娠・出産に対する支援」、「地域による子育て支援の充実」が20%を超えています。

【郵送調査】



【インターネット調査】

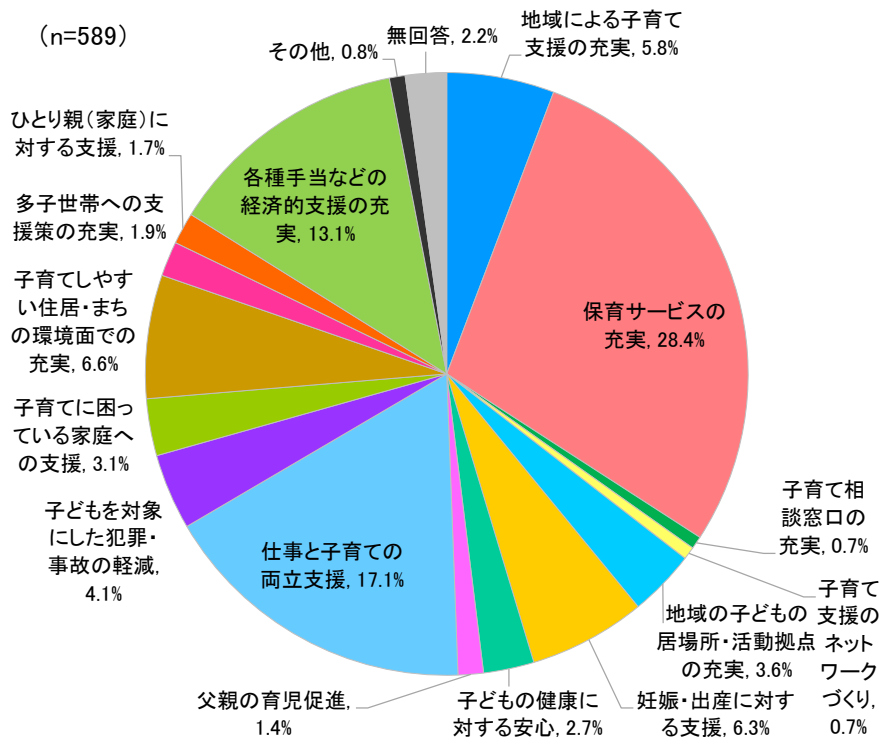


【共通】

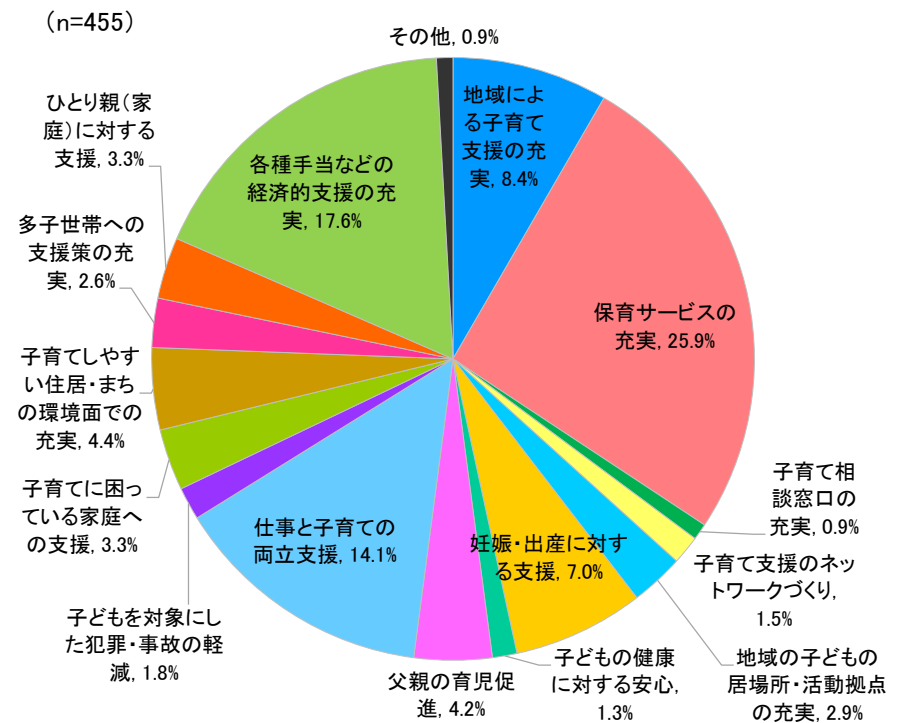
問12-2 問12-1で選んだものの中から、もっとも重要だと思うものの番号を回答欄に記入してください。

- 郵送調査・インターネット調査ともに、「保育サービスの充実」がもっとも多くなっており、「仕事と子育ての両立支援」、「各種手当などの経済的支援の充実」が10%を超えています。

【郵送調査】



【インターネット調査】

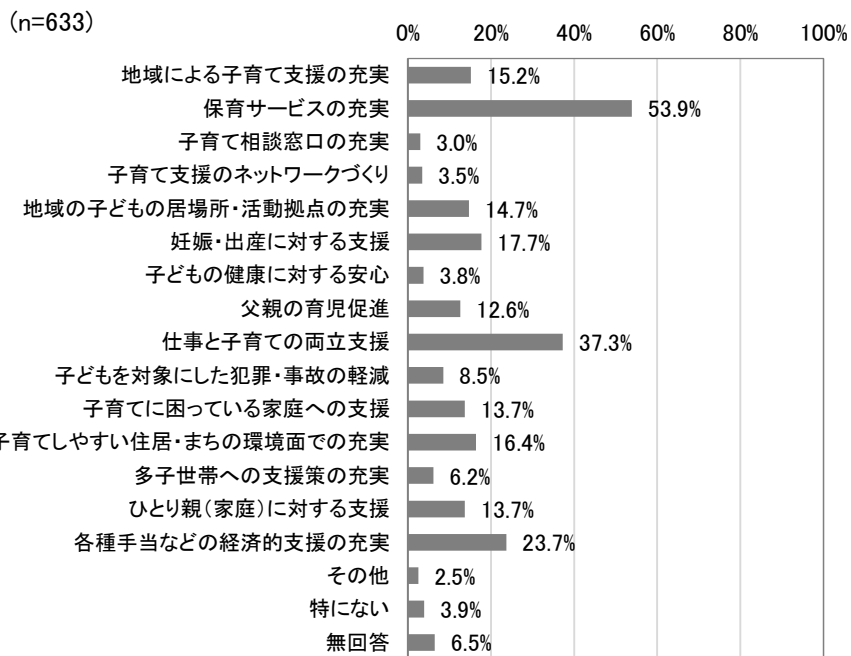


【共通】


問13-1 出産・子育てに対する支援策について、あなたが、不足していると思うものを3つまで選んで、番号に○をつけてください。

- 郵送調査・インターネット調査ともに、「保育サービスの充実」がもっとも多くなっており、「仕事と子育ての両立支援」、「各種手当などの経済的支援の充実」が20%を超えています。

【郵送調査】



【インターネット調査】

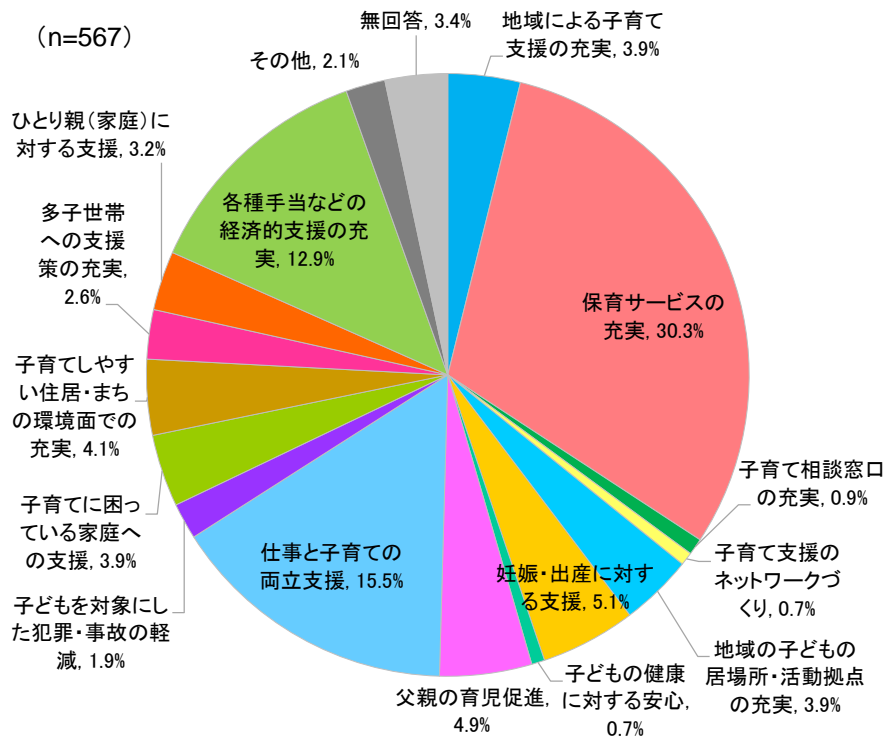


【共通】

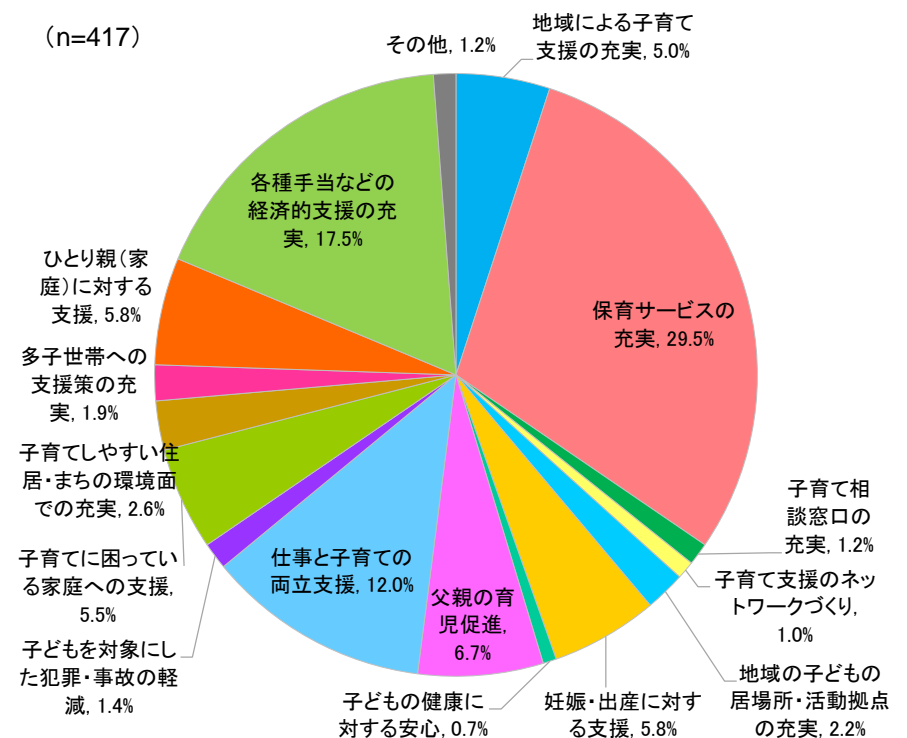
問13-2 問13-1で選んだものの中から、もっとも不足していると思うものの番号を回答欄に記入してください。

- 郵送調査・インターネット調査ともに、「保育サービスの充実」がもっとも高くなっており、上位は「仕事と子育ての両立支援」、「各種手当などの経済的支援の充実」となっています。

【郵送調査】



【インターネット調査】

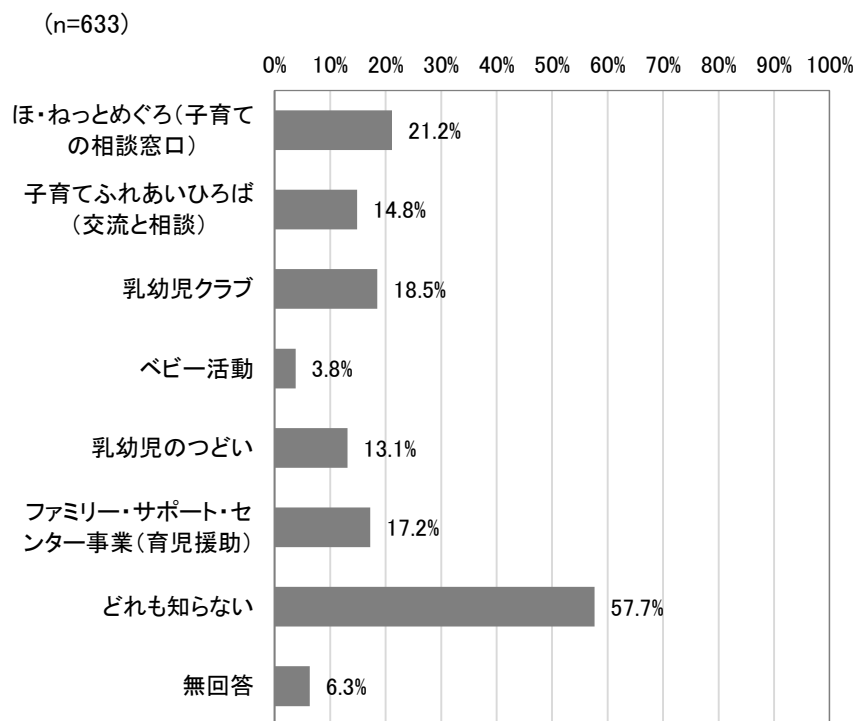


【共通】

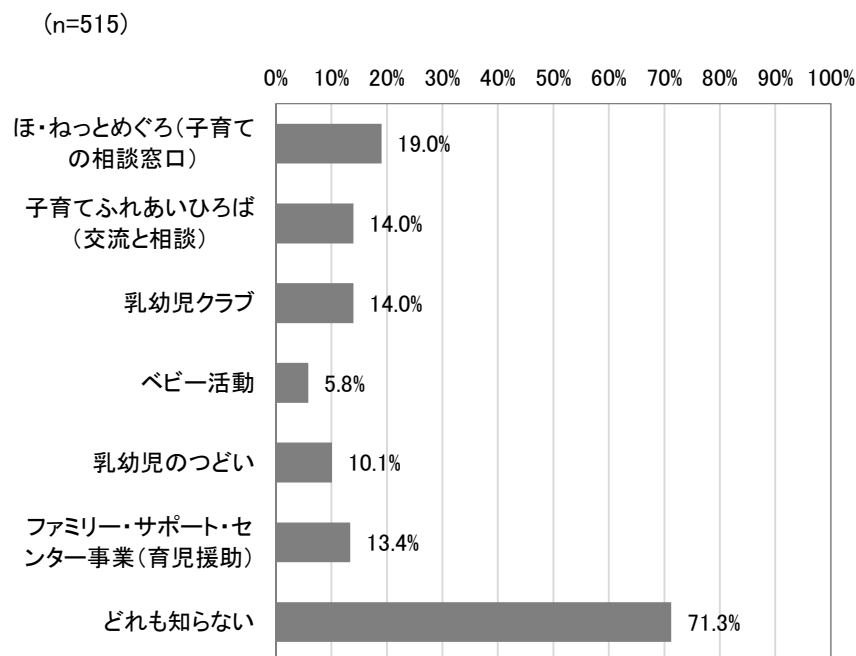
問14 あなたは、区内の主要な地域の子育て支援事業について知っていますか。あてはまる番号に○をつけてください。(複数回答可)

■ 郵送調査・インターネット調査ともに、「どれも知らない」が半数以上となっています。

【郵送調査】



【インターネット調査】

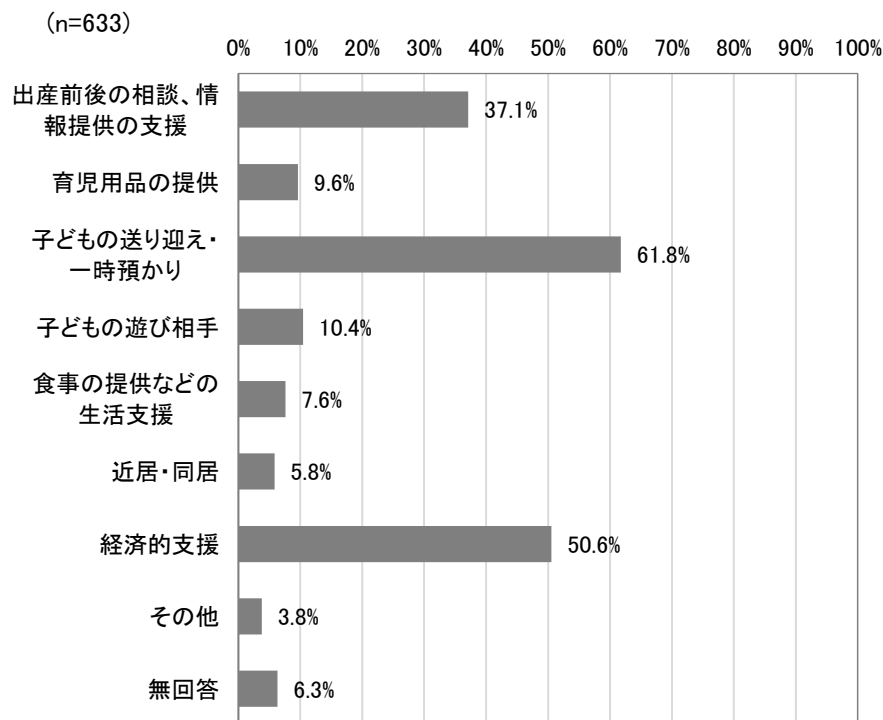


【共通】

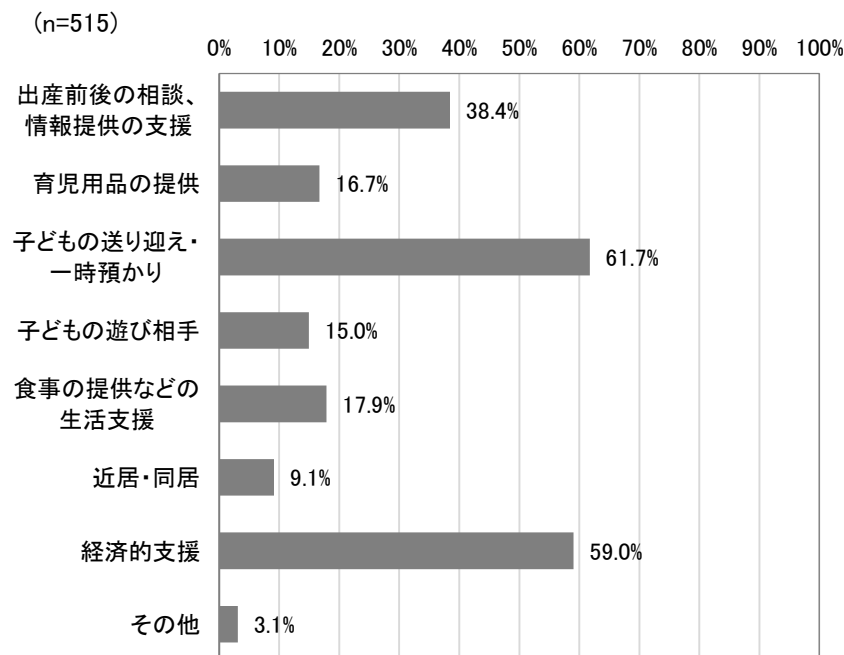
問15 あなたは、出産・子育てをする方自身が、どのような支援を望んでいると思いますか。あてはまる番号に○をつけてください。（複数回答可）

- 郵送調査・インターネット調査ともに、「子どもの送り迎え・一時預かり」が60%以上と多くなっています。次いで「経済的支援」、「出産前後の相談、情報提供の支援」となっています。

【郵送調査】



【インターネット調査】

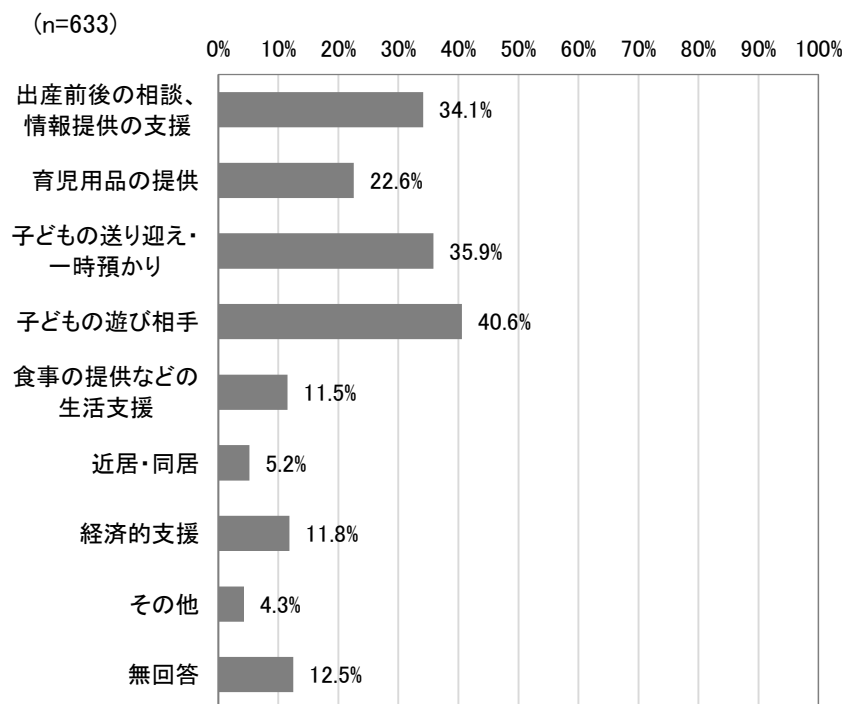


【共通】

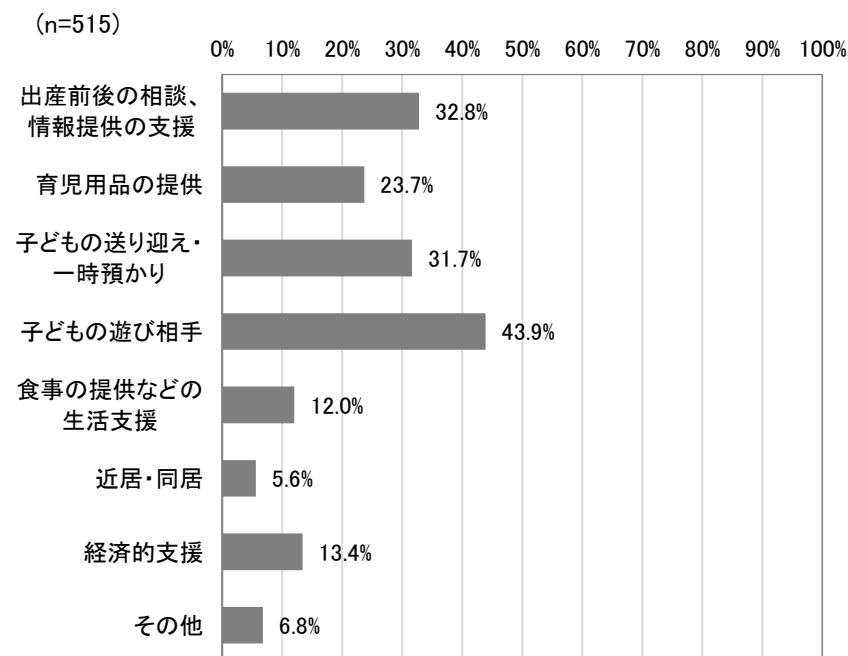
問16 あなた自身は、今後出産・子育てをする家族や友人に対し、どのような支援ができると思いますか。あてはまる番号に○をつけてください。(複数回答可)

- 郵送調査・インターネット調査ともに、「子どもの遊び相手」が40%以上と多くなっており、「子どもの送り迎え・一時預かり」、「出産前後の相談、情報提供の支援」が30%を超えています。

【郵送調査】



【インターネット調査】



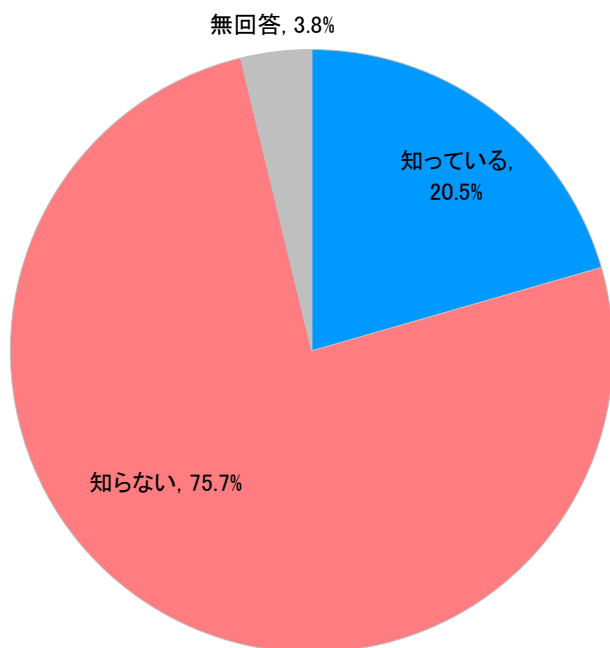
【共通】

問17 あなたは、目黒区総合庁舎ウェディング事業について知っていますか。
あてはまる番号に○をつけてください。

- 郵送調査・インターネット調査ともに、約20%の方が同事業を知っていると答えています。
(本事業は、新たな歳入確保策の1つとして、平成25年度から開始)

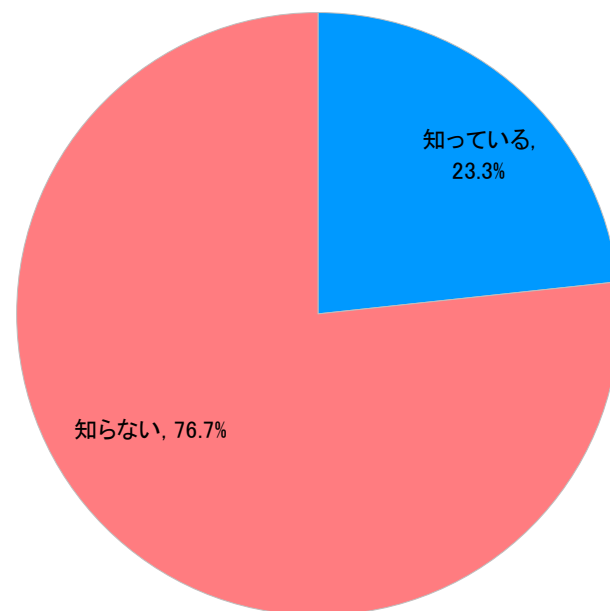
【郵送調査】

(n=633)



【インターネット調査】

(n=515)

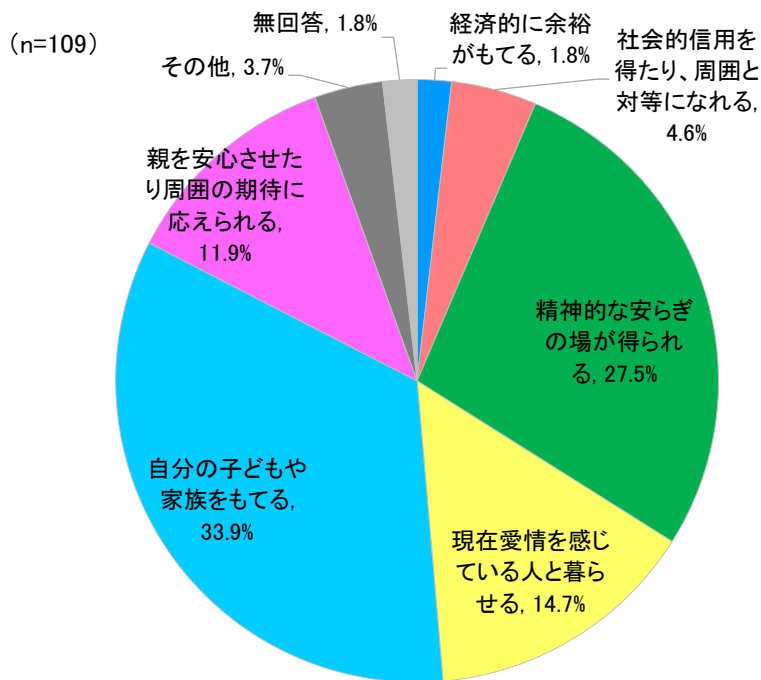


【18歳から49歳の未婚及び既婚（配偶者と離別・死別）】

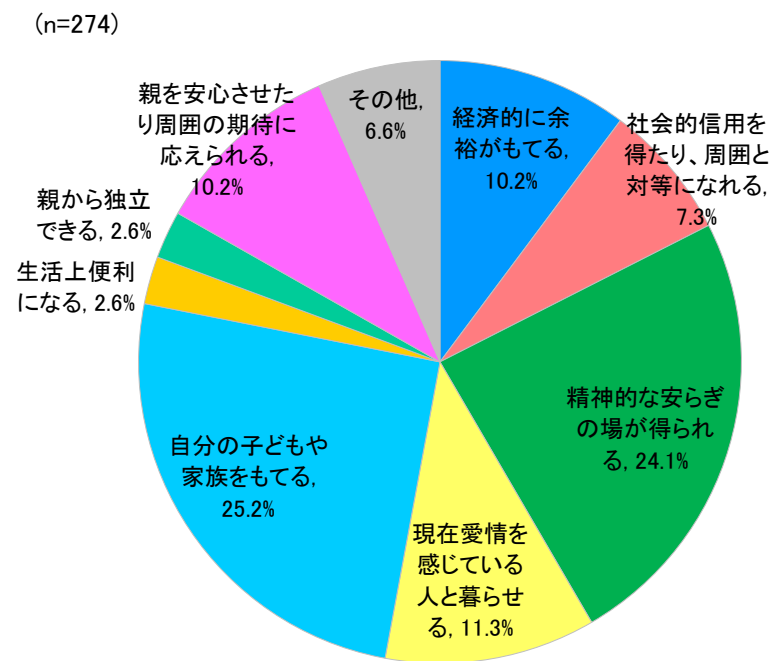
問18 結婚することへの考え方について、あなたの考えにもっとも近いものを1つ選んで、番号に○をつけてください。

- 未婚者にとって、「自分の子どもや家族をもてる」と「精神的な安らぎの場が得られる」の2つで、半数程度を占めています。

【郵送調査】



【インターネット調査】



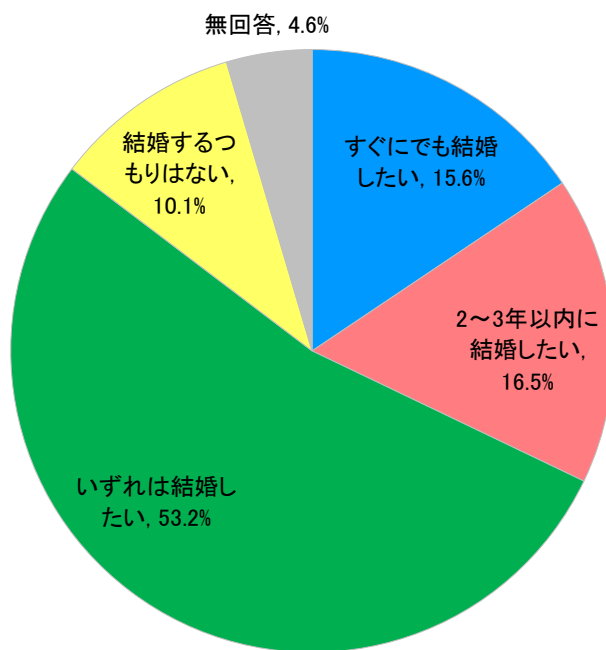
【18歳から49歳の未婚及び既婚(配偶者と離別・死別)】

問19 あなたは将来、結婚したいと思いますか。あてはまるものを1つ選んで、番号に○をつけてください。

- 結婚の意思がある未婚者(「すぐにでも結婚したい」、「2~3年以内に結婚したい」、「いずれは結婚したい」の合計)は、郵送調査85.3%、インターネット調査78.5%となっています。

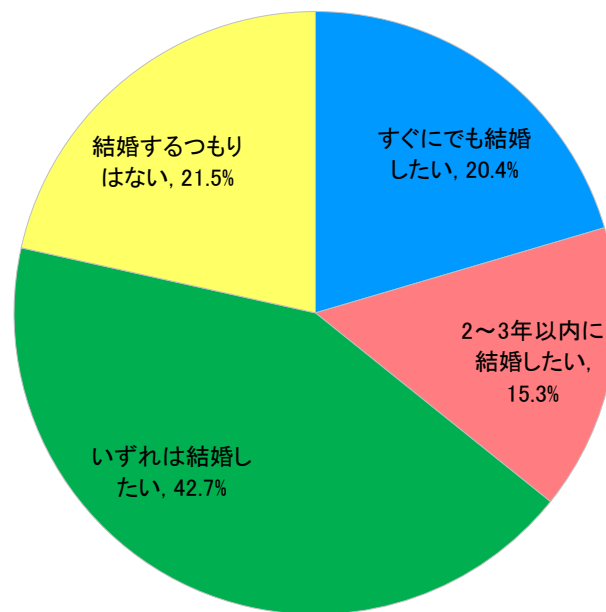
【郵送調査】

(n=109)



【インターネット調査】

(n=274)

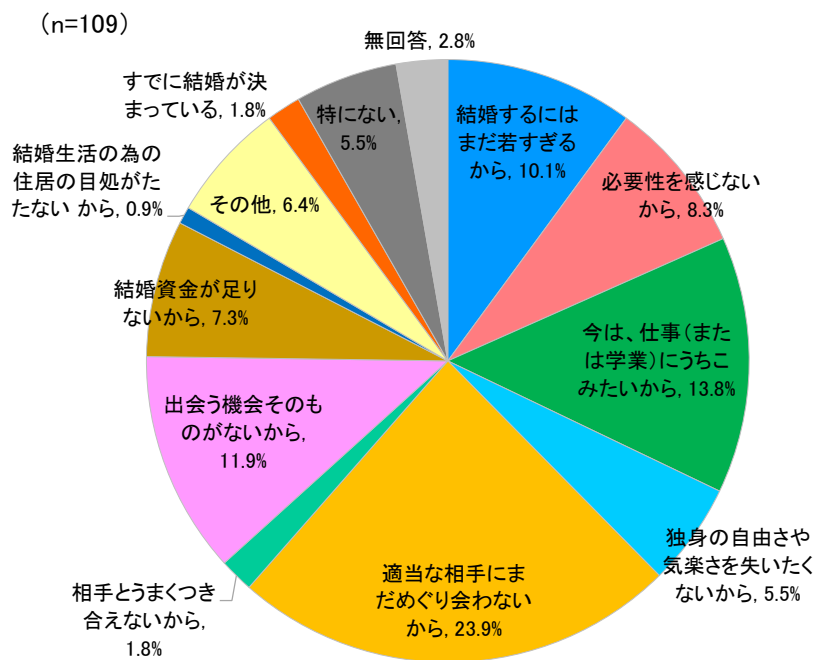


【18歳から49歳の未婚及び既婚（配偶者と離別・死別）】

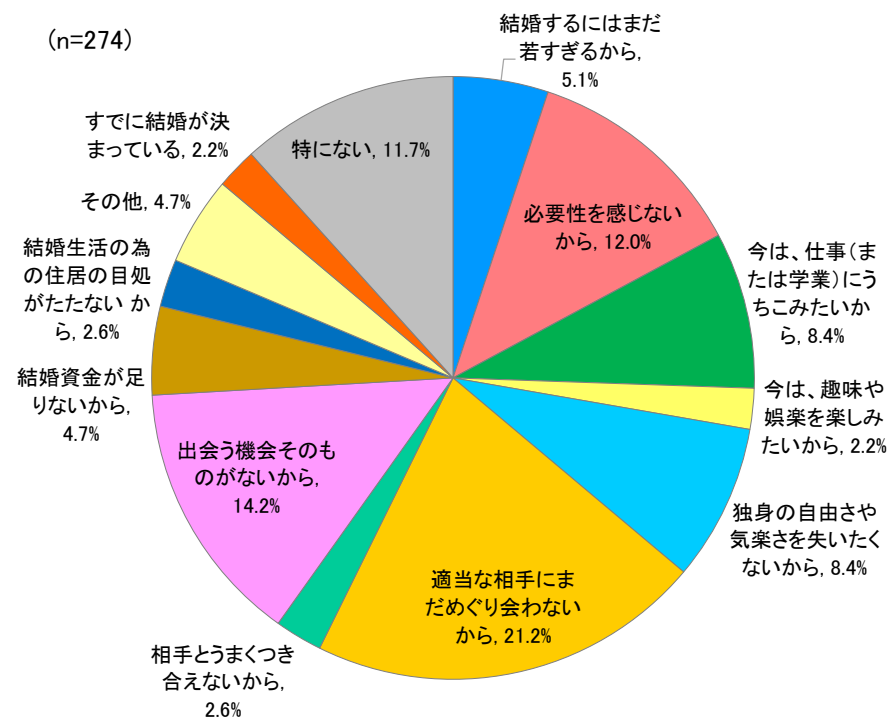
問20 あなたが、独身でいる理由はなんですか。あなたの考えにもっとも近いものを1つ選んで、番号に○をつけてください。

- 郵送調査・インターネット調査ともに、「適切な相手にまだめぐり会わないから」と回答した方が20%を超えています。

【郵送調査】



【インターネット調査】

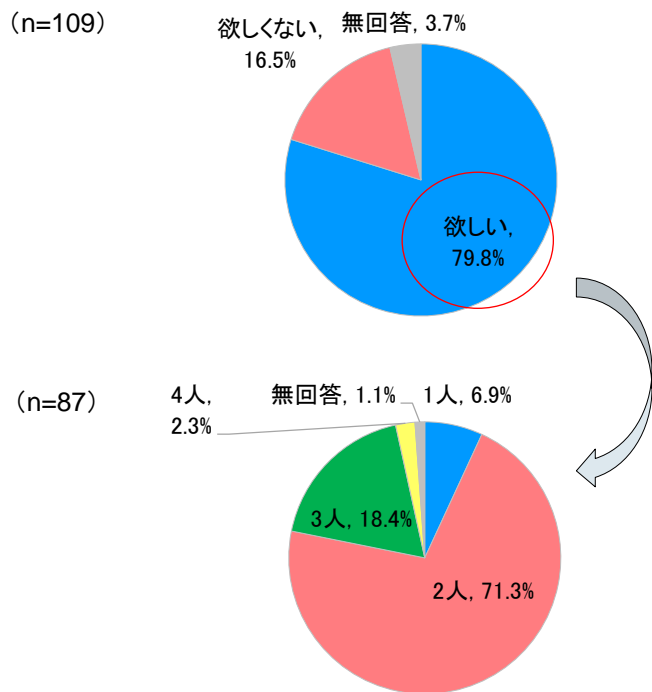


【18歳から49歳の未婚及び既婚(配偶者と離別・死別)】

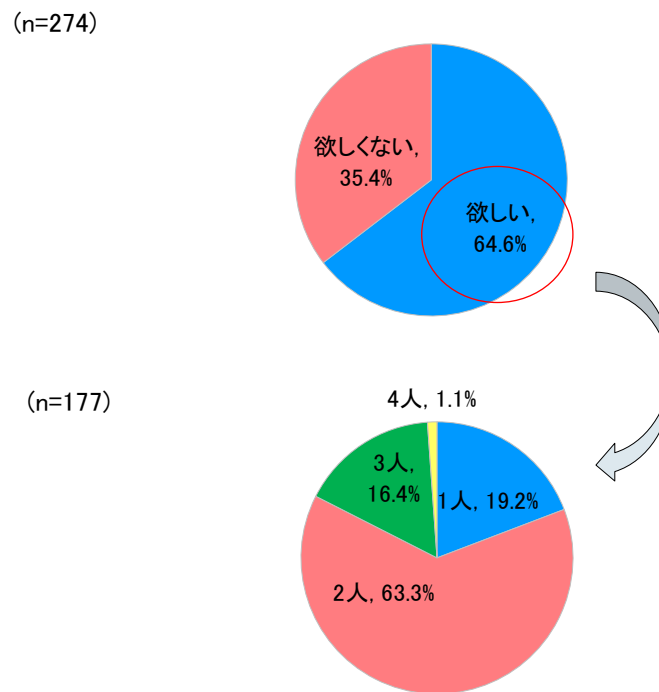
問21 あなたは、何人子どもが欲しいですか。また、第一子のご自身が何歳のときに欲しいですか。※希望としてお答えください。

- 郵送調査では、子どもが欲しいと答えた方が約80%だったのに対し、インターネット調査では64.6%となっています。欲しい子どもの数は「2人」と回答した方がもっとも多くなっています。

【郵送調査】



【インターネット調査】

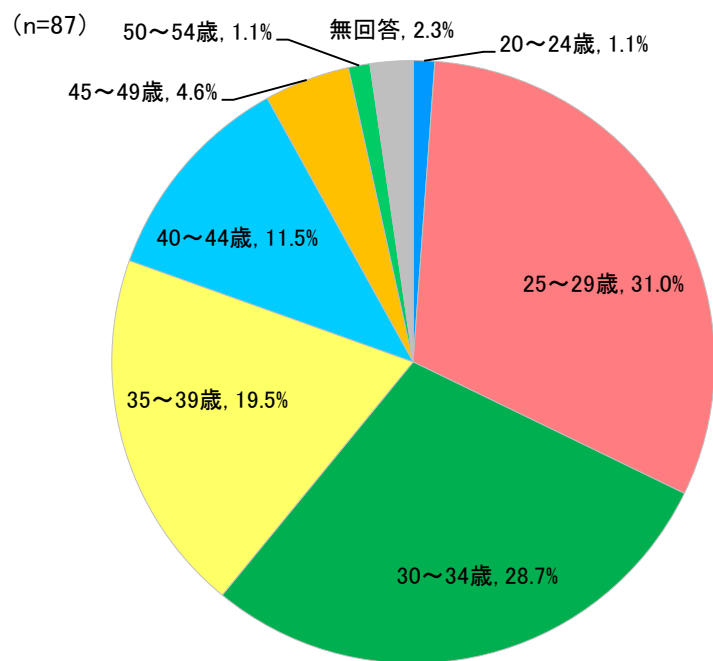


【18歳から49歳の未婚及び既婚（配偶者と離別・死別）】

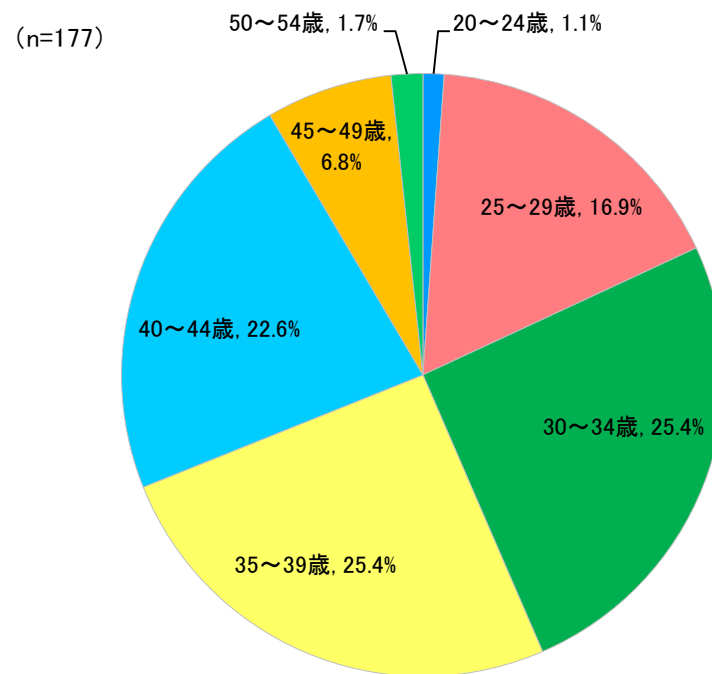
問21 あなたは、何人子どもが欲しいですか。また、第一子のご自身が何歳のときに欲しいですか。※希望としてお答えください。

- 郵送調査では「25～29歳」と回答した方が31.0%と最も多く、インターネット調査では「30～34歳」と「35～39歳」が25.4%と同数だった。年代は、30歳代が約半数を占めている。

【郵送調査】



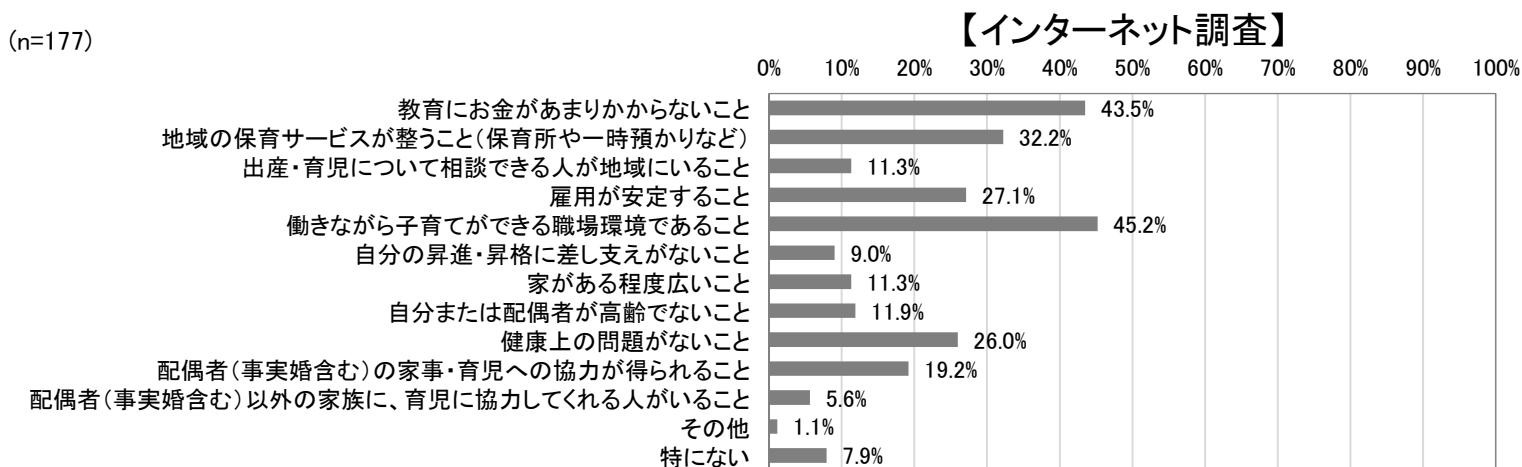
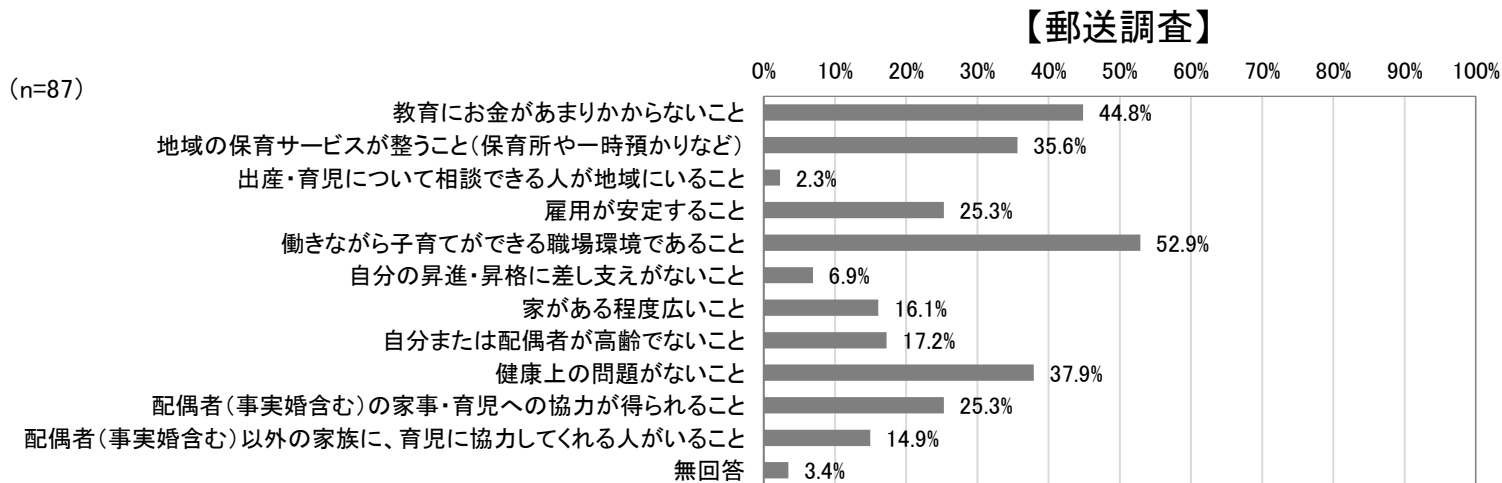
【インターネット調査】



【18歳から49歳の未婚及び既婚（配偶者と離別・死別）】

問22-1 希望の数の子どもを持つにあたって、どのような状況であれば子どもを持ちやすいと思いますか。あなたの考えに近いものを3つまで選んで、番号に○をつけてください。

- 郵送調査・インターネット調査ともに、「働きながら子育てができる職場環境であること」、「教育にお金がかからないこと」と回答した方が多く、40%を超えています。

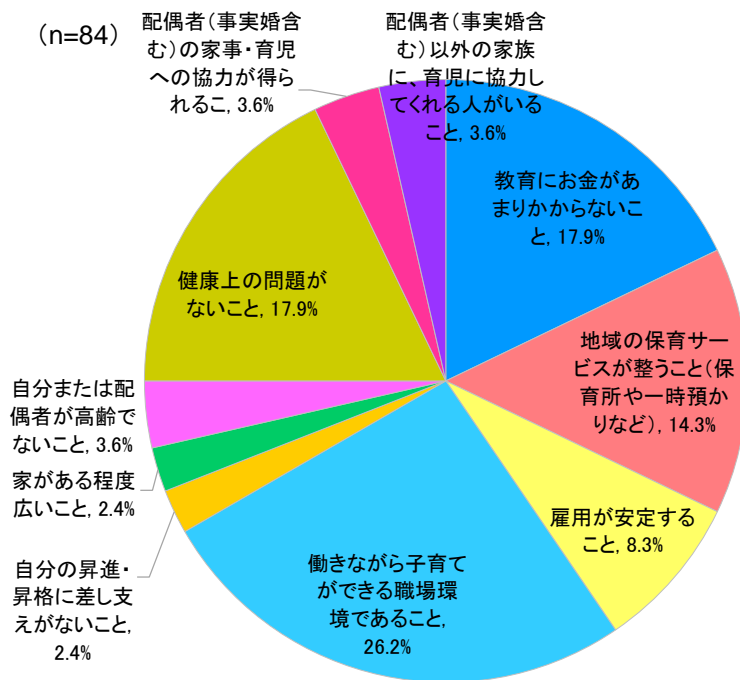


【18歳から49歳の未婚及び既婚(配偶者と離別・死別)】

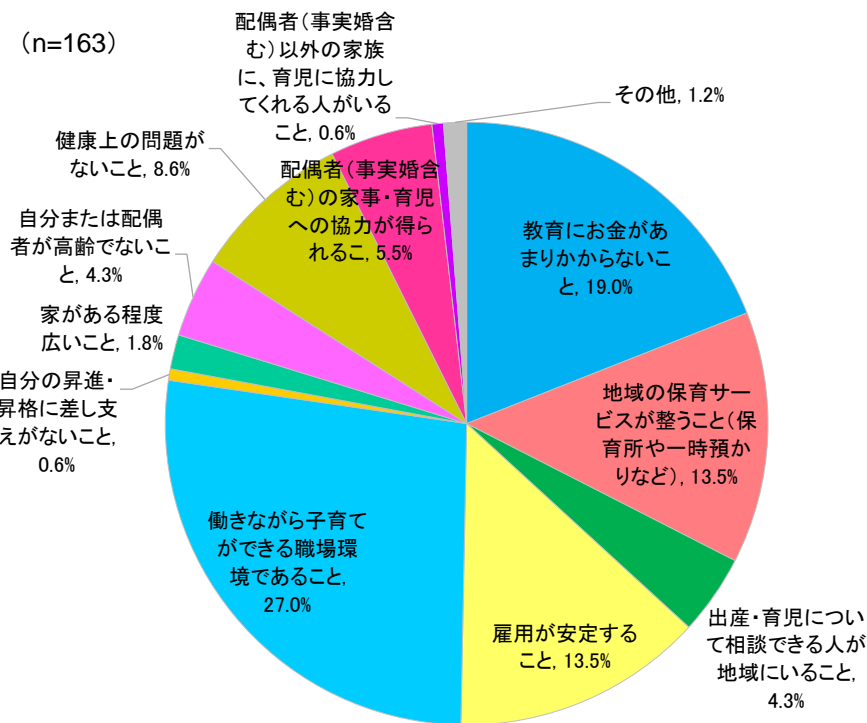
問22-2 問22-1で選んだものの中から、あなたの考えにもっとも近いものの番号を回答欄に記入してください。

- 郵送調査・インターネット調査ともに、「働きながら子育てができる職場環境であること」と回答した方がもっとも多く、25%を超えています。

【郵送調査】



【インターネット調査】

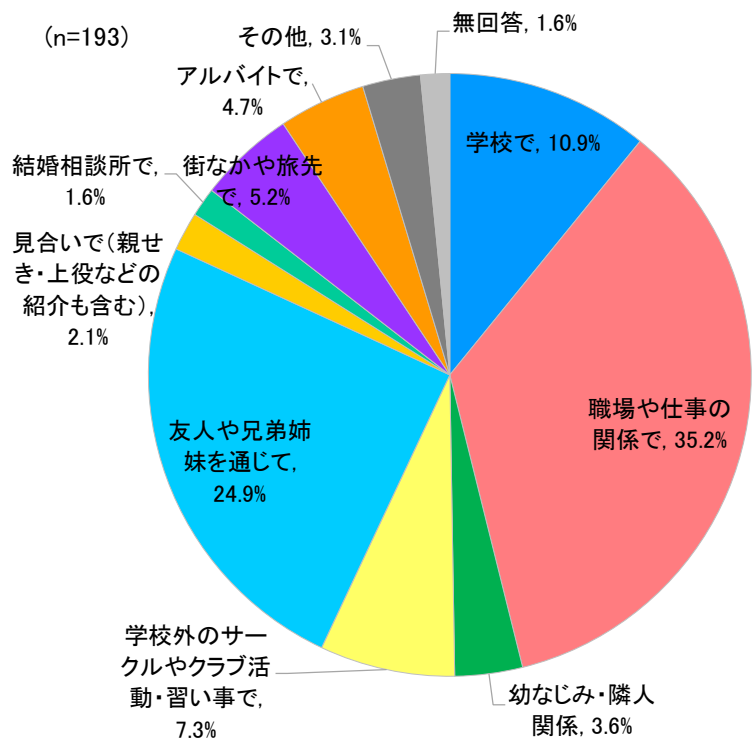


【18歳から49歳の既婚(事実婚含む)】

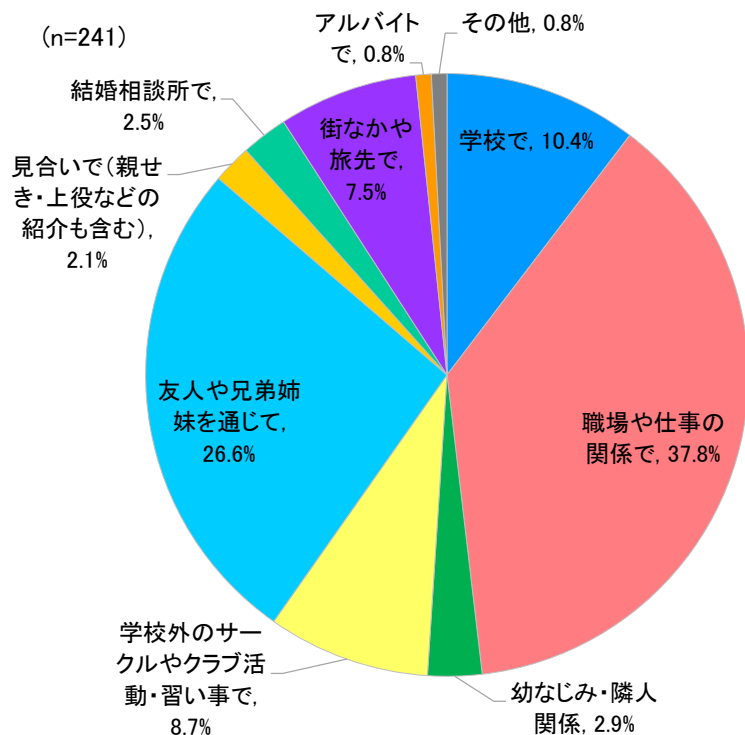
問23 あなたは、今の配偶者(事実婚含む)とどのようなきっかけで知り合ったのですか。あてはまるものを1つ選んで、番号に○をつけてください。

- 郵送調査・インターネット調査ともに、「職場や仕事の関係で」と回答した方がもっとも多く30%を超えています。

【郵送調査】



【インターネット調査】

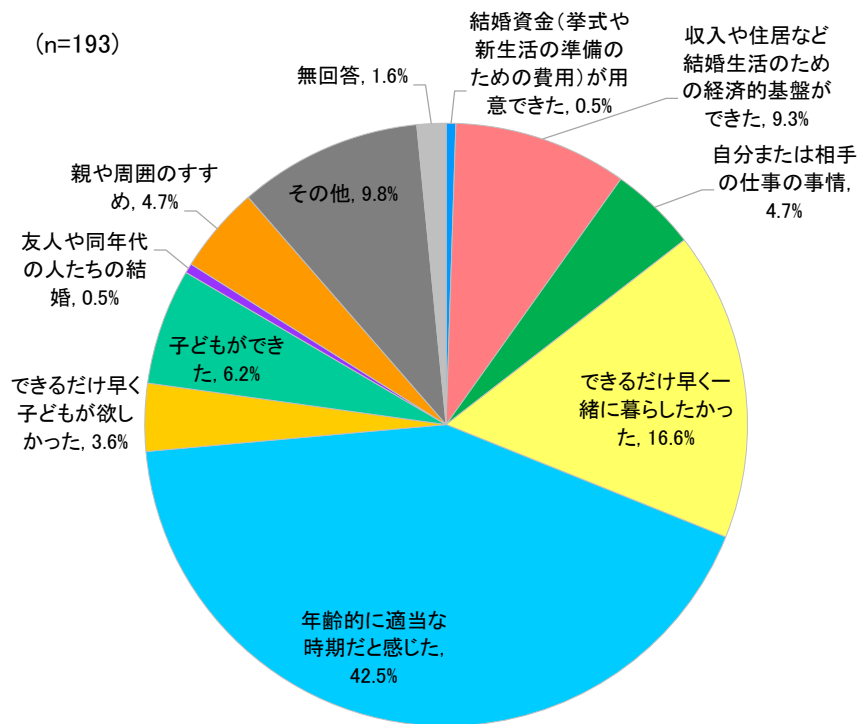


【18歳から49歳の既婚(事実婚含む)】

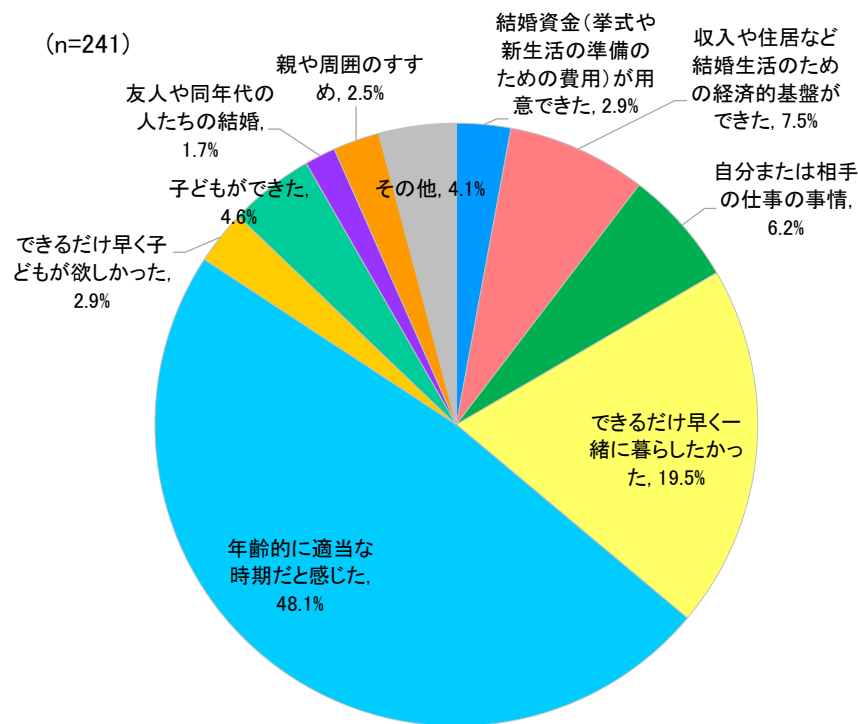
問24 あなたが、最終的に結婚を決めたきっかけはなんですか。あてはまるものを1つ選んで、番号に○をつけてください。

- 郵送調査・インターネット調査ともに、「年齢的に適当な時期と感じた」と回答した方がもっとも多く、郵送調査42.0%、インターネット調査48.1%となっています。

【郵送調査】



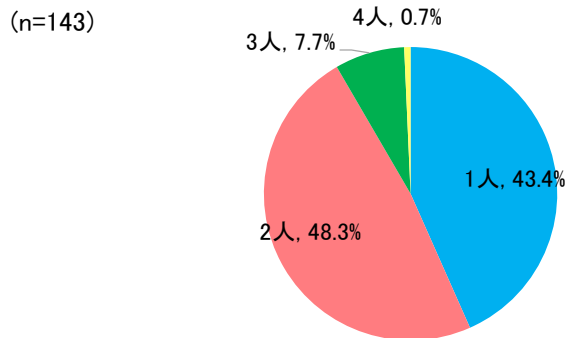
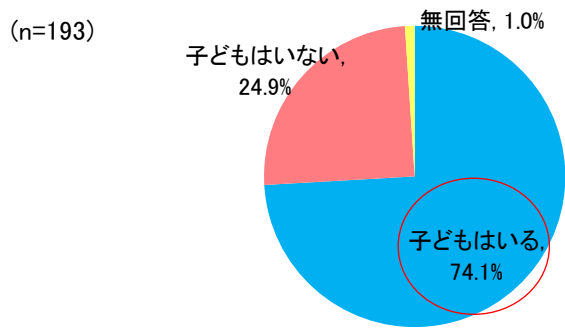
【インターネット調査】



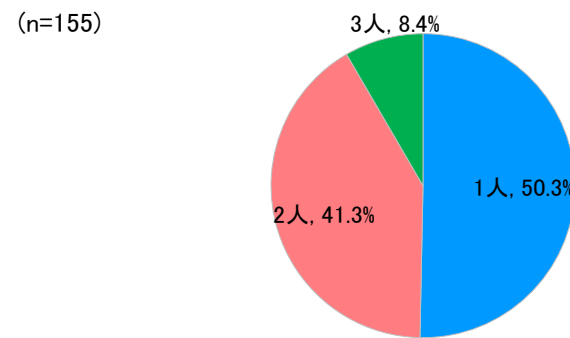
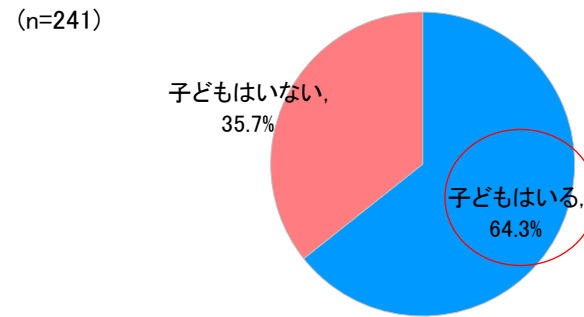
【18歳から49歳の既婚(事実婚含む)】 問25 あなたは、何人子どもがいますか。

- 子どもがいる方は、郵送調査74.1%、インターネット調査64.3%となっており、子どもの数は1人の方と2人の方が同程度となっています。

【郵送調査】



【インターネット調査】

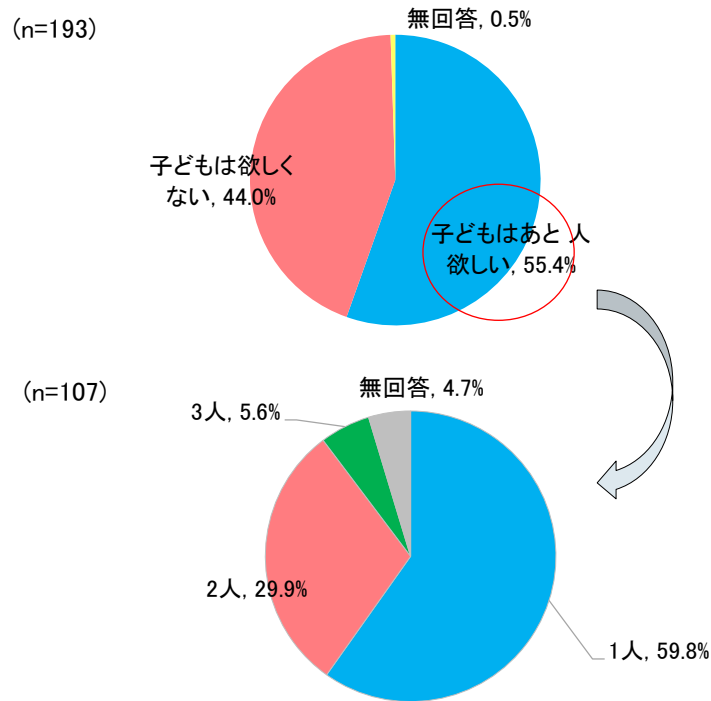


【18歳から49歳の既婚(事実婚含む)】

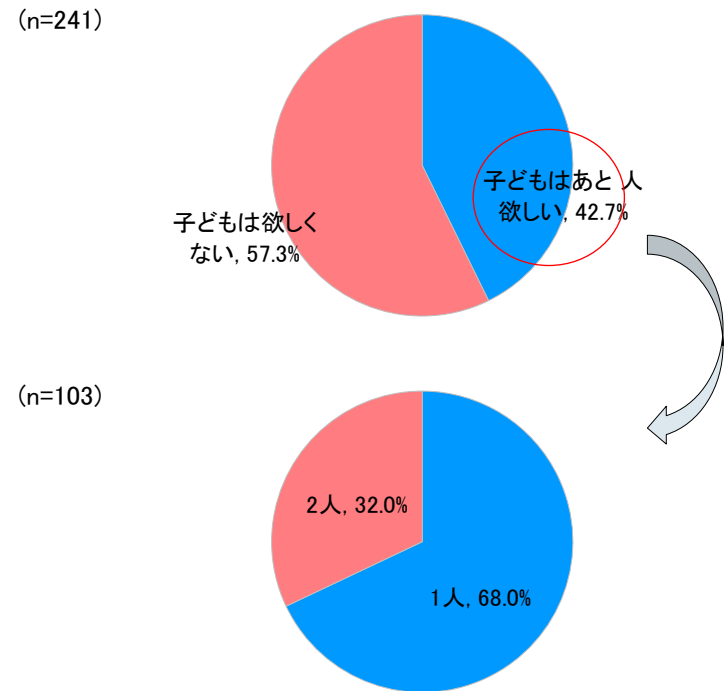
問26 あなたは、あと何人子どもが欲しいですか。

- 既婚者のうち、子どもがほしいと回答した方は、郵送調査55.4%、インターネット調査42.7%となっており、あと1人欲しいと回答している方が半数以上を占めています。

【郵送調査】



【インターネット調査】



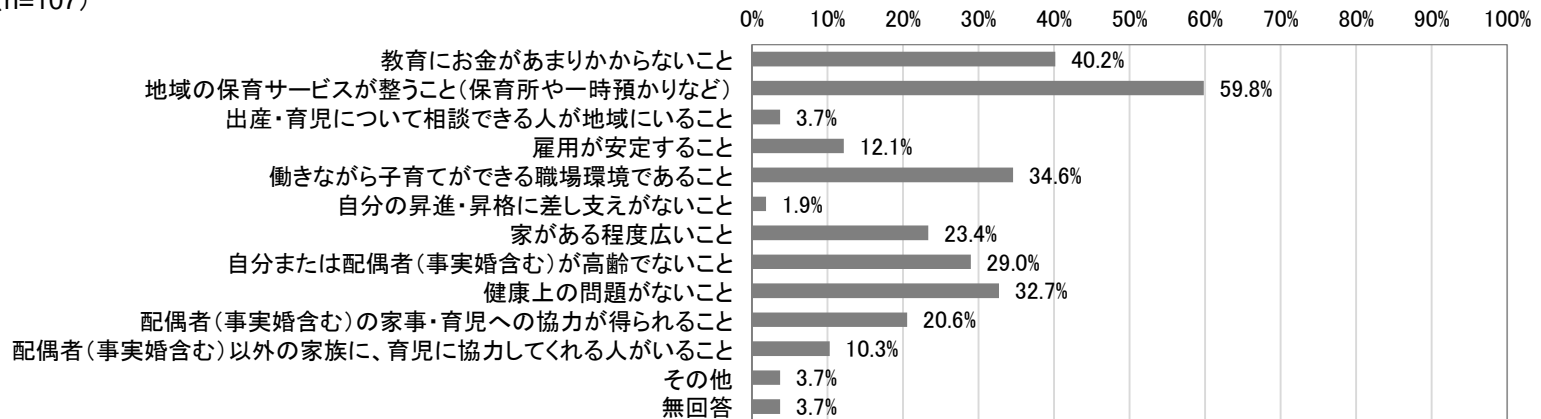
【18歳から49歳の既婚(事実婚含む)】

問27-1 希望の数の子どもを持つにあたって、どのような状況であれば子どもを持ちやすいと思いますか。あなたの考えに近いものを3つまで選んで、番号に○をつけてください。

- 郵送調査・インターネット調査ともに、「地域の保育サービスが整うこと」と回答した方が多く、50%を超えています。

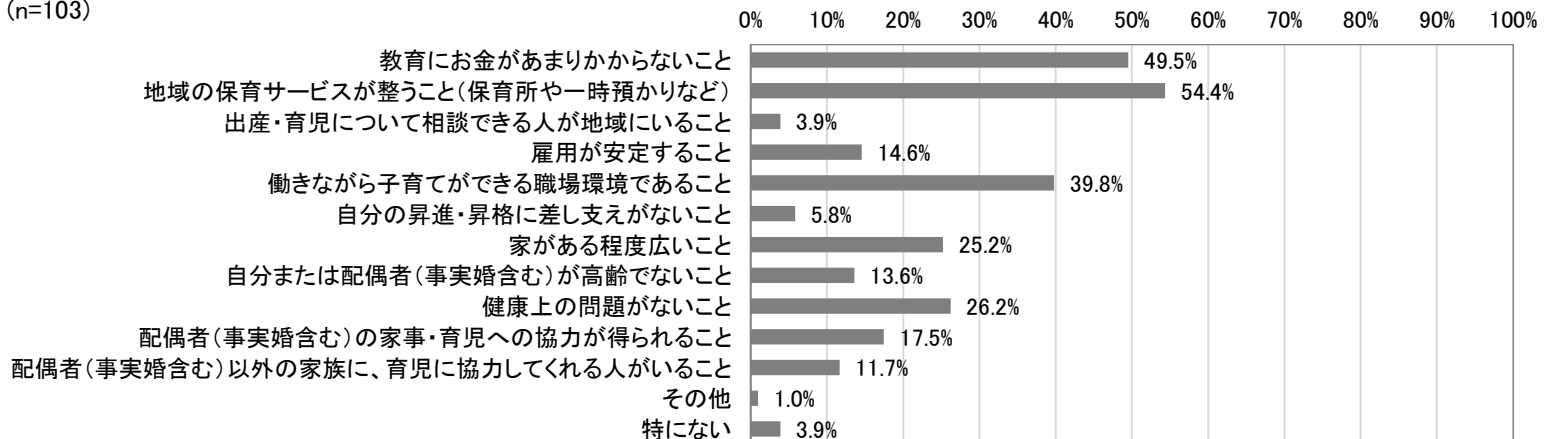
(n=107)

【郵送調査】



(n=103)

【インターネット調査】

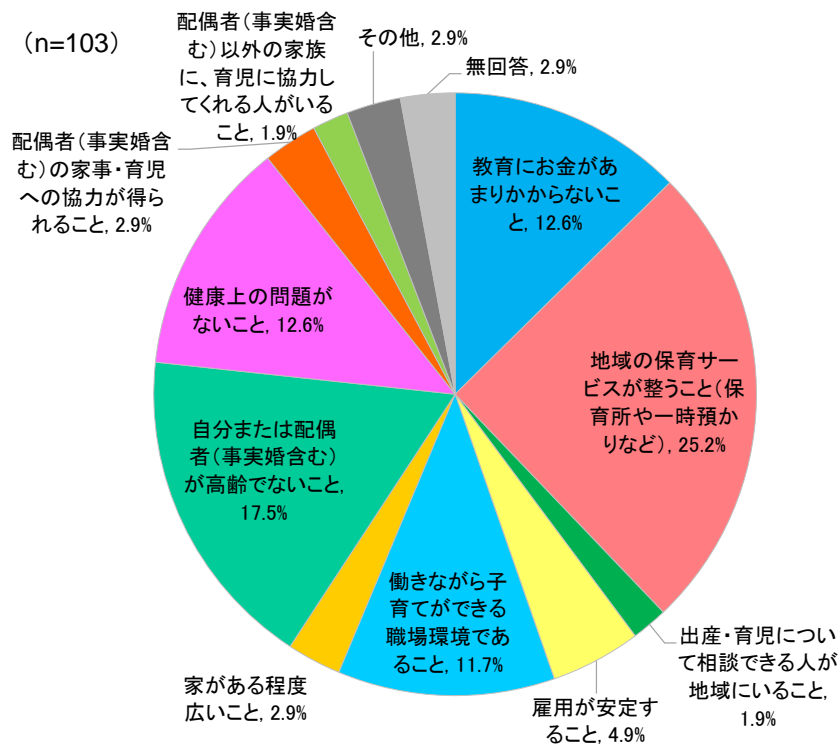


【18歳から49歳の既婚(事実婚含む)】

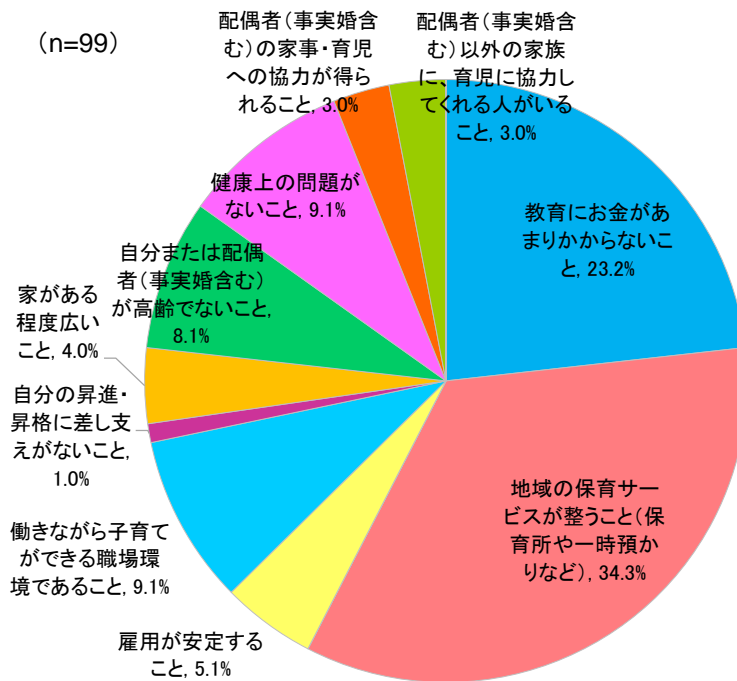
問27-2 問27-1で選んだものの中から、あなたの考えにもっとも近いものの番号を回答欄に記入してください。

- 郵送調査・インターネット調査ともに、「地域の保育サービスが整うこと」と回答した方が多く、郵送調査25.2%、インターネット調査34.3%となっています。

【郵送調査】



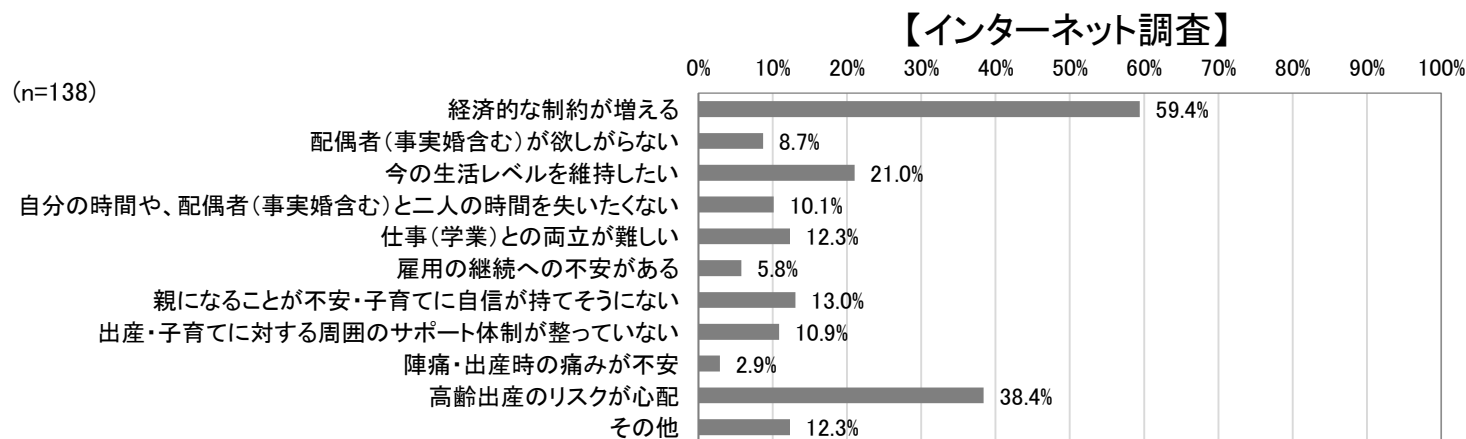
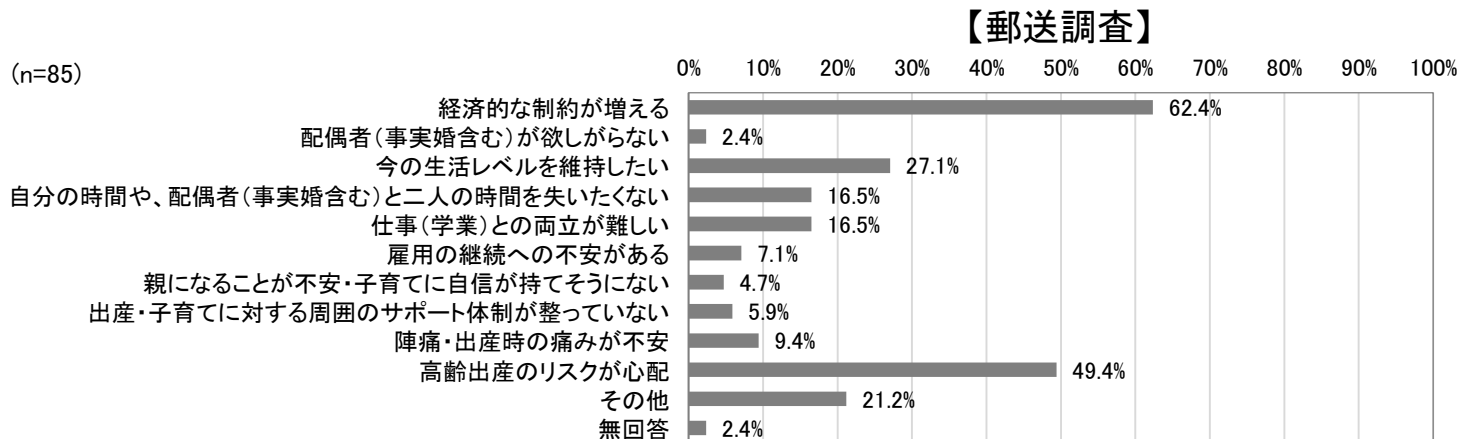
【インターネット調査】



【18歳から49歳の既婚(事実婚含む)】

問28-1 子どもは欲しくない理由について、あなたの考えに近いものを3つまで選んで、番号に○をつけてください。

■ 郵送調査・インターネット調査ともに、「経済的な制約が増える」と回答した方が60%近くを占めています。



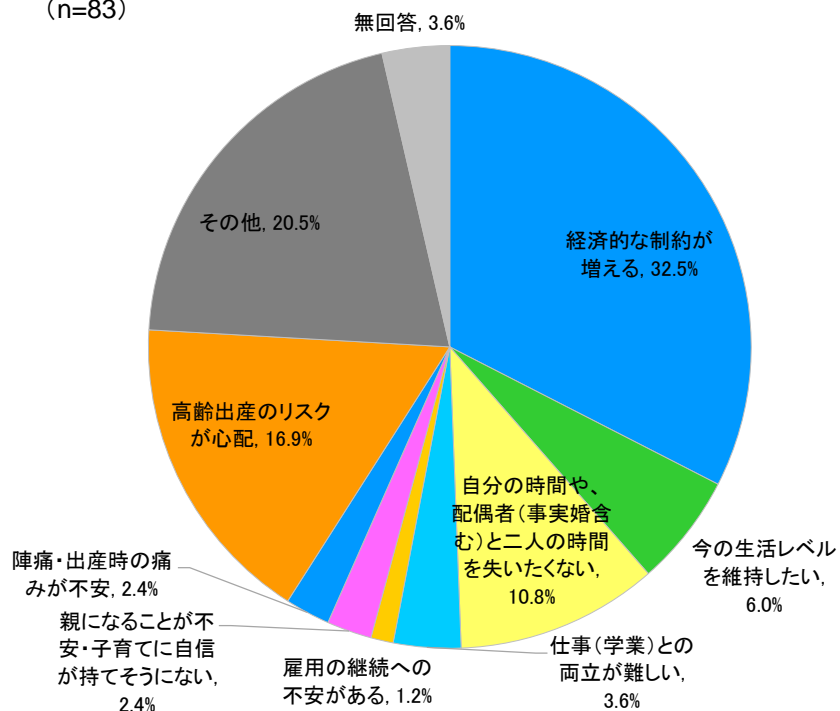
【18歳から49歳の既婚(事実婚含む)】

問28-2 問28-1で選んだものの中から、あなたの考えにもっとも近いものの番号を回答欄に記入してください。

- 郵送調査・インターネット調査ともに、「経済的な制約が増える」と回答した方が多く、30%を超えています。

【郵送調査】

(n=83)



【インターネット調査】

(n=138)

