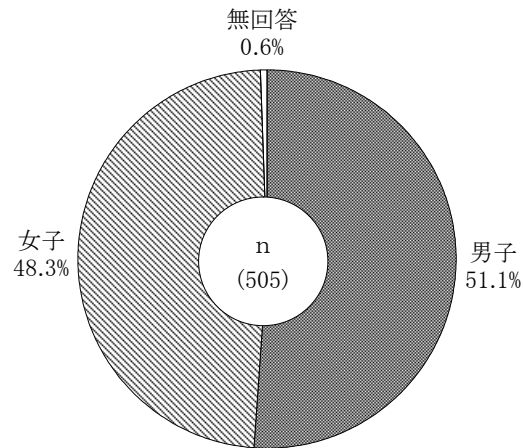


第4章 子どもの生活と意識に関する調査 (小学5年生)

1. 基本属性

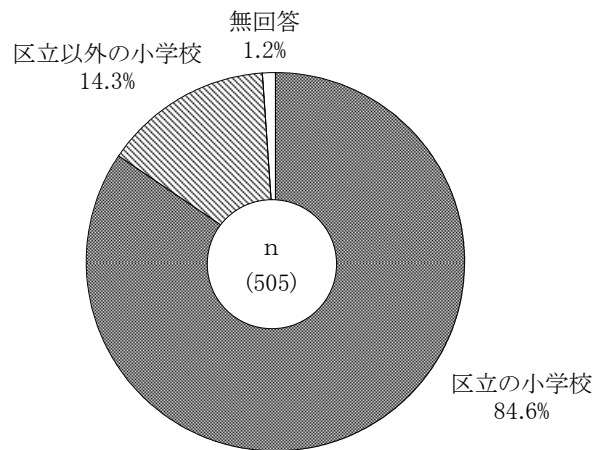
（1）性別

問1 あなたの性別をお答えください。（○は1つだけ）



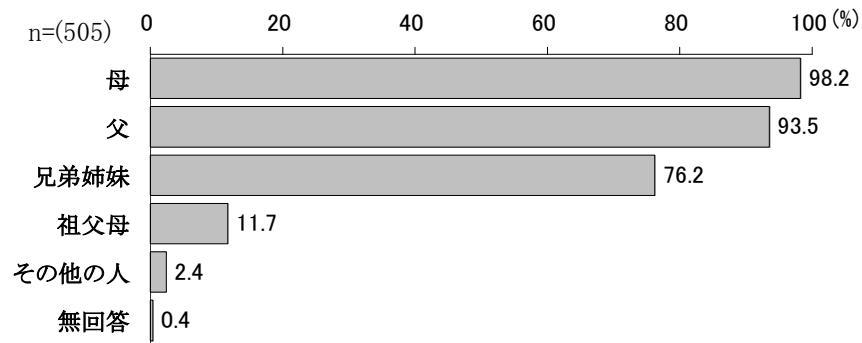
（2）小学校種類

問2 あなたは区立の小学校に通っていますか。または区立以外ですか。（○は1つだけ）

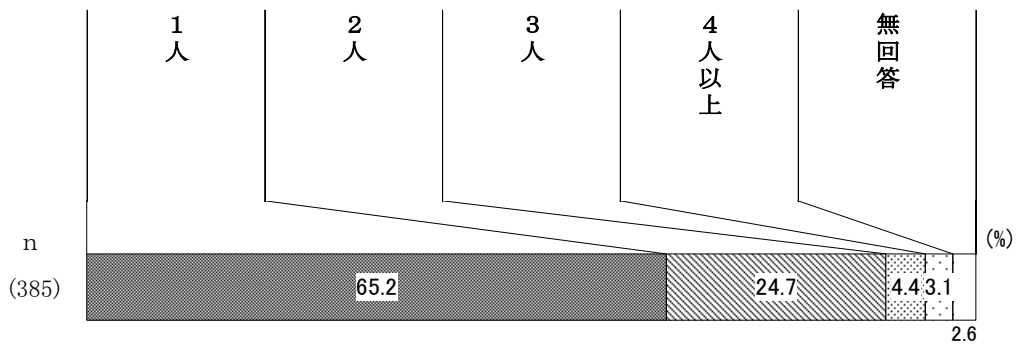


(3) 同居家族

問3 あなたはだれと一緒に住んでいますか。(〇はあてはまるものすべて)

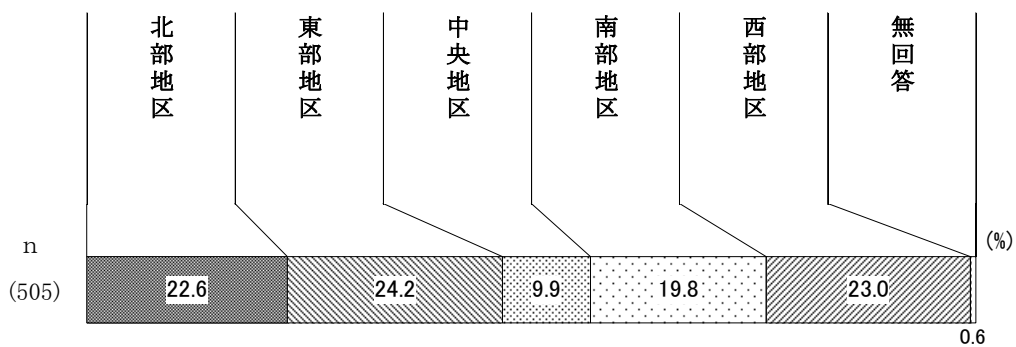


〈 兄弟姉妹の人数 〉



(4) 居住地区

問4 あなたが住んでいるところはどこですか。(〇は1つだけ)




2. 日常生活

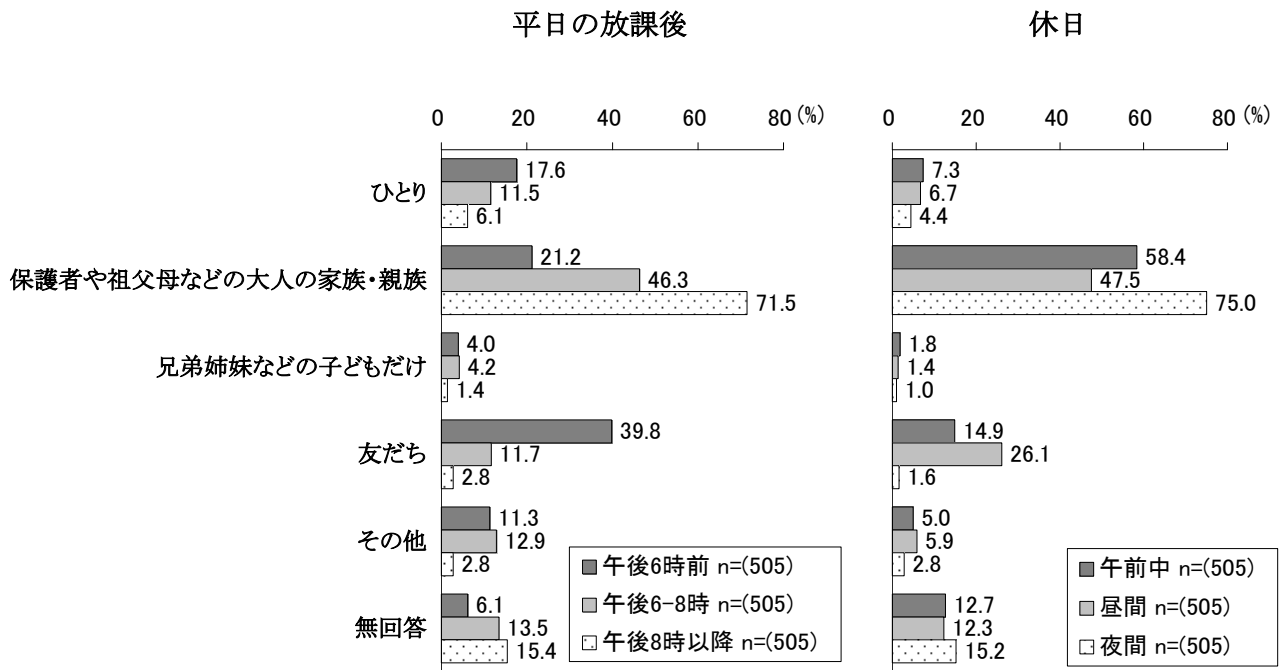
(1) 平日の放課後、休日の過ごし方

問5 あなたは平日の放課後や休日は、どこで、だれと、なにをしていることが多いですか。それぞれの時間帯ごとに主なものを1つずつ選んでください。

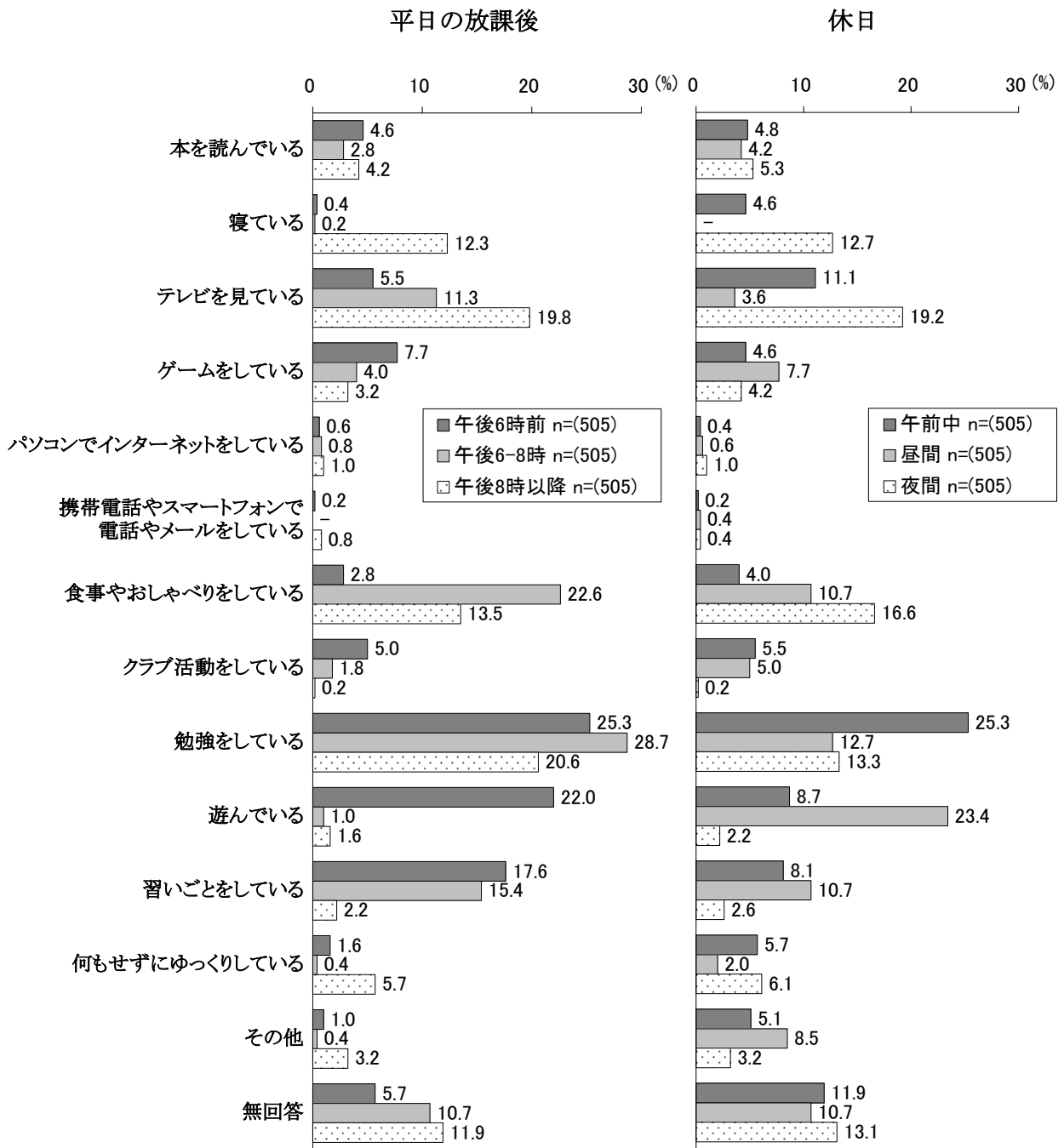
〈 どこで 〉



〈 だれと 〉



〈 なにをしている 〉



平日の放課後の過ごし方を、「どこで」「だれと」「なにをしている」に分けて聞いた。場所についてみると、午後6時前では、「塾や習いごと」(33.5%)、「自分の家」(29.5%)が多く、午後6時～8時では「自分の家」が48.5%と多く、午後8時以降では「自分の家」が79.2%と多くなっている。

相手についてみると、午後6時前では、「友だち」が39.8%と多く、午後6時～8時では「保護者や祖父母などの大人の家族・親族」が46.3%と多く、午後8時以降では「保護者や祖父母などの大人の家族・親族」が71.5%と多くなっている。

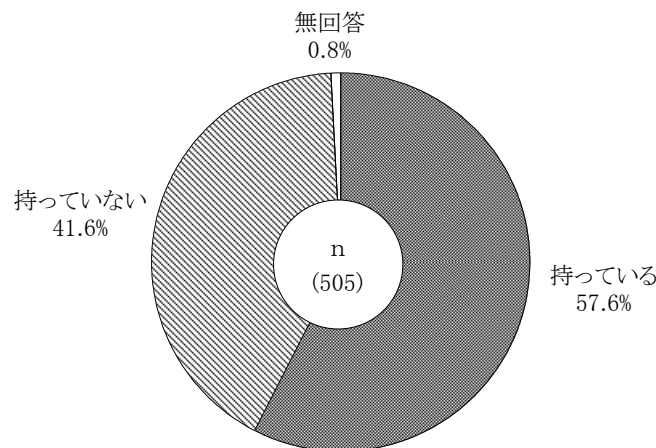
行動についてみると、午後6時前では、「勉強をしている」(25.3%)、「遊んでいる」(22.0%)が多く、午後6時～8時では「勉強している」(28.7%)、「食事やおしゃべりをしている」(22.6%)が多く、午後8時以降では「勉強している」(20.6%)、「テレビを見ている」(19.8%)が多くなっている。

休日の過ごし方を、「どこで」「だれと」「なにをしている」に分けて聞いた。場所は、どの時間帯も「自分の家」が最も多く、相手については、どの時間帯も「保護者や祖父母などの大人の家族・親族」が最も多くなっている。

行動についてみると、午前中では、「勉強をしている」が25.3%と多く、昼間では「遊んでいる」が23.4%と多く、夜間では「テレビを見ている」(19.2%)、「食事やおしゃべりをしている」(16.6%)が多くなっている。

(2) 携帯電話・スマートフォンの保有状況

問6 あなたは携帯電話またはスマートフォンを持っていますか。(○は1つだけ)

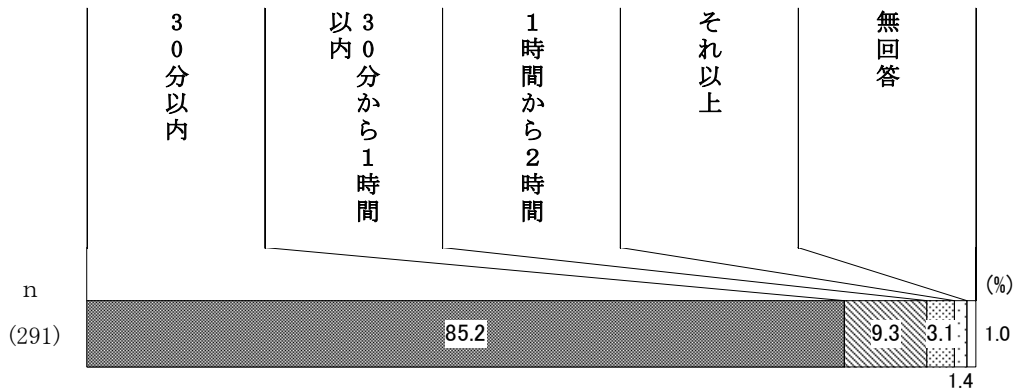


携帯電話またはスマートフォンを「持っている」が57.6%、「持っていない」が41.6%となっている。

(3) 携帯電話・スマートフォンの1日の使用時間

問6で「1」を選ばれた方

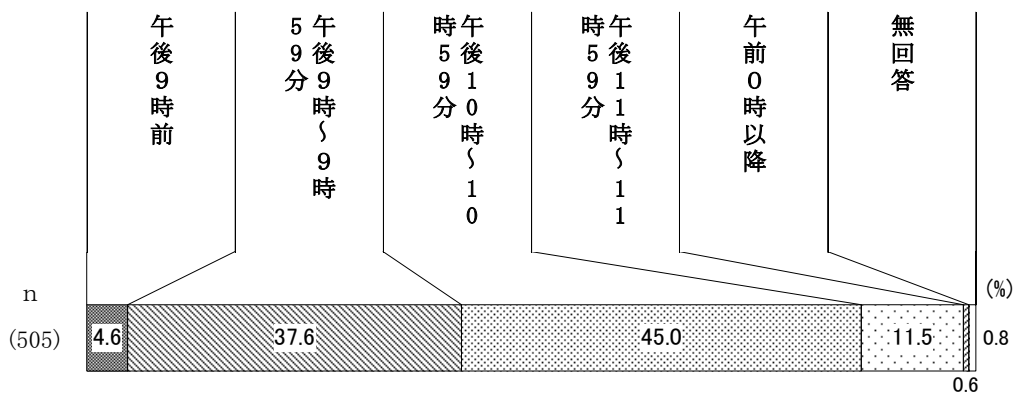
問6-1 1日におよそどのくらいの時間使いますか。(○は1つだけ)



携帯電話またはスマートフォンを「持っている」と回答した人に、1日の使用時間を聞いたところ、「30分以内」が85.2%で最も多くなっている。

(4) 就寝時間

問7 ふだん、あなたが寝る時間は何時ですか。(○は1つだけ)

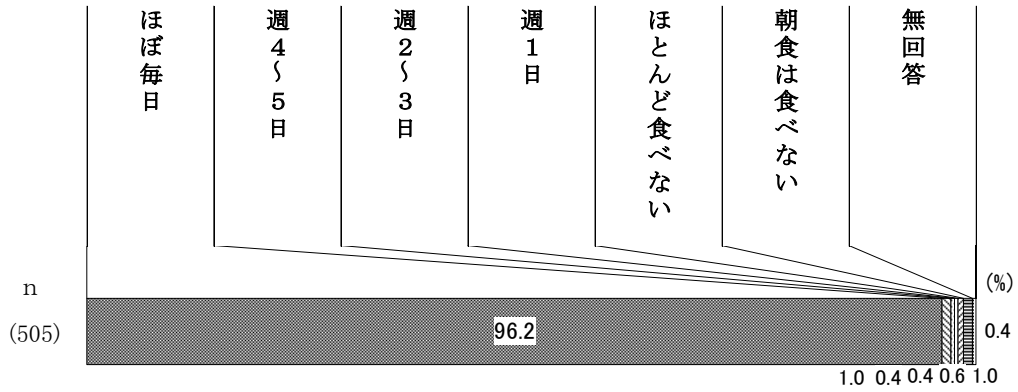


就寝時間は、「午後10時～10時59分」が45.0%で最も多く、これに「午後9時～9時59分」が37.6%で次いでいる。

(5) 朝食・夕食の摂取状況

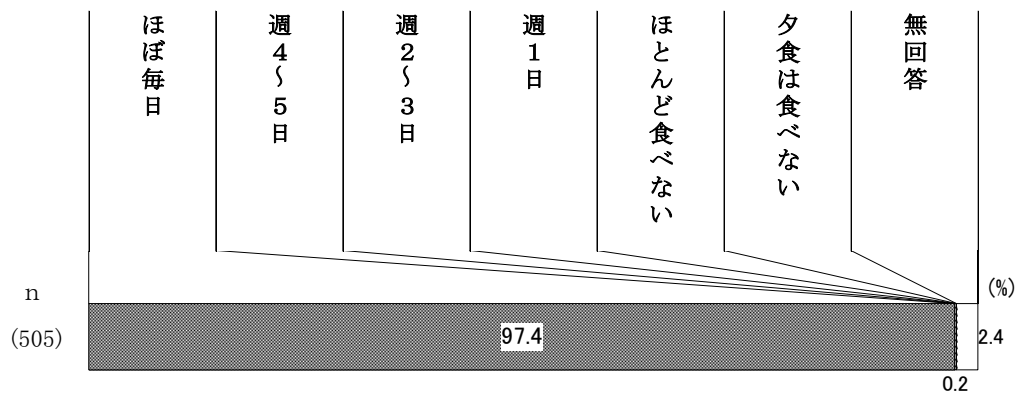
問8 あなたは、朝食・夕食をどの程度食べていますか。(〇はそれぞれ1つつつ)

〈 朝食 〉



朝食については、「ほぼ毎日」が96.2%と最も多くなっている。

〈 夕食 〉

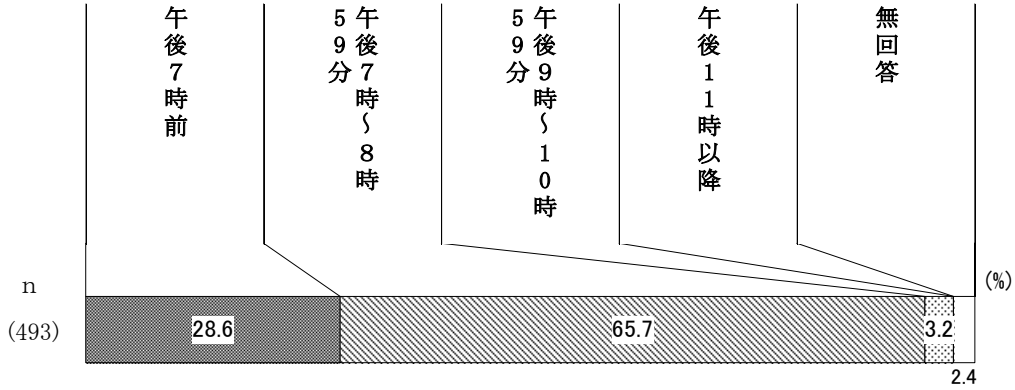


夕食については、「ほぼ毎日」が97.4%と最も多く、「週4〜5日」は0.2%となっている。

（6）夕食の時間

問8夕食で「1」から「4」を選ばれた方

問8-1 あなたは夕食を何時頃食べますか。（○は1つだけ）

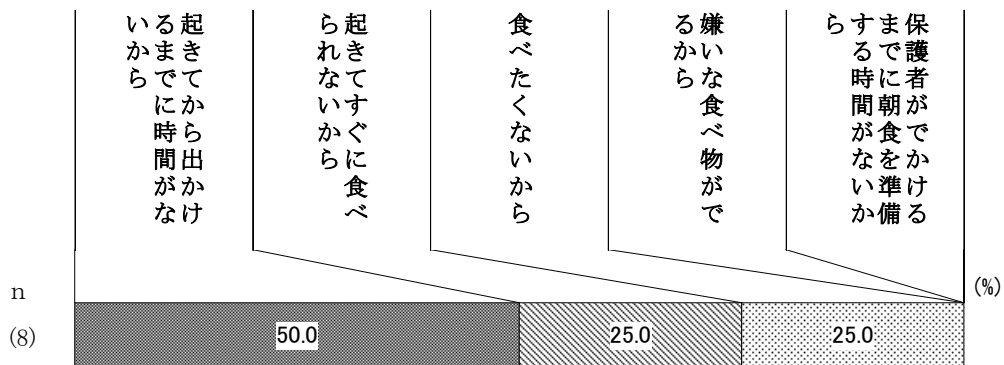


夕食の時間を聞いたところ、「午後7時～8時59分」が65.7%と最も多く、これに「午後7時前」が28.6%で次いでいる。

（7）朝食を食べない理由

問8朝食と夕食で「5」か「6」を選ばれた方

問8-2 その理由は何ですか。（○は1つだけ）

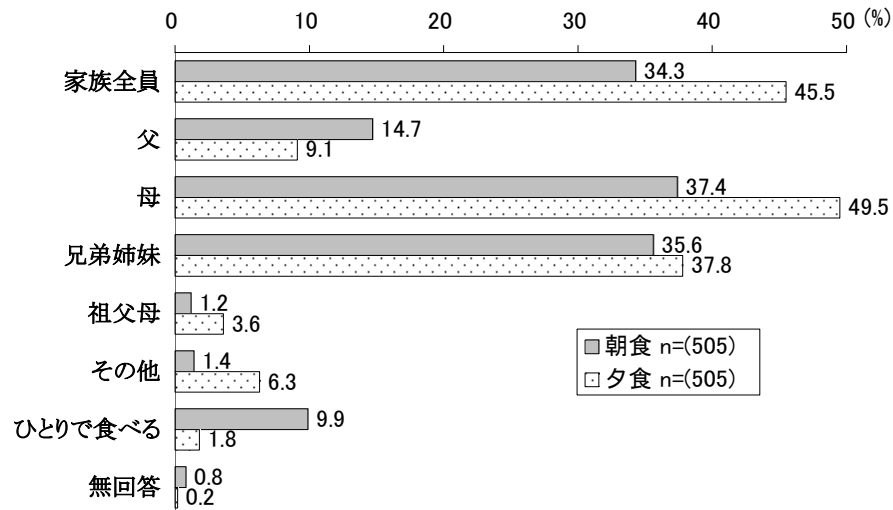


朝食を「ほとんど食べない」「食べない」と回答した人に、その理由を聞いたところ、「起きてから出かけるまでに時間がないから」が50.0%で最も多くなっている。

(8) 一緒に食事をする人

問9 あなたはふだん、朝食・夕食は主にだれと一緒に食べますか。

(○はそれぞれあてはまるものすべて)



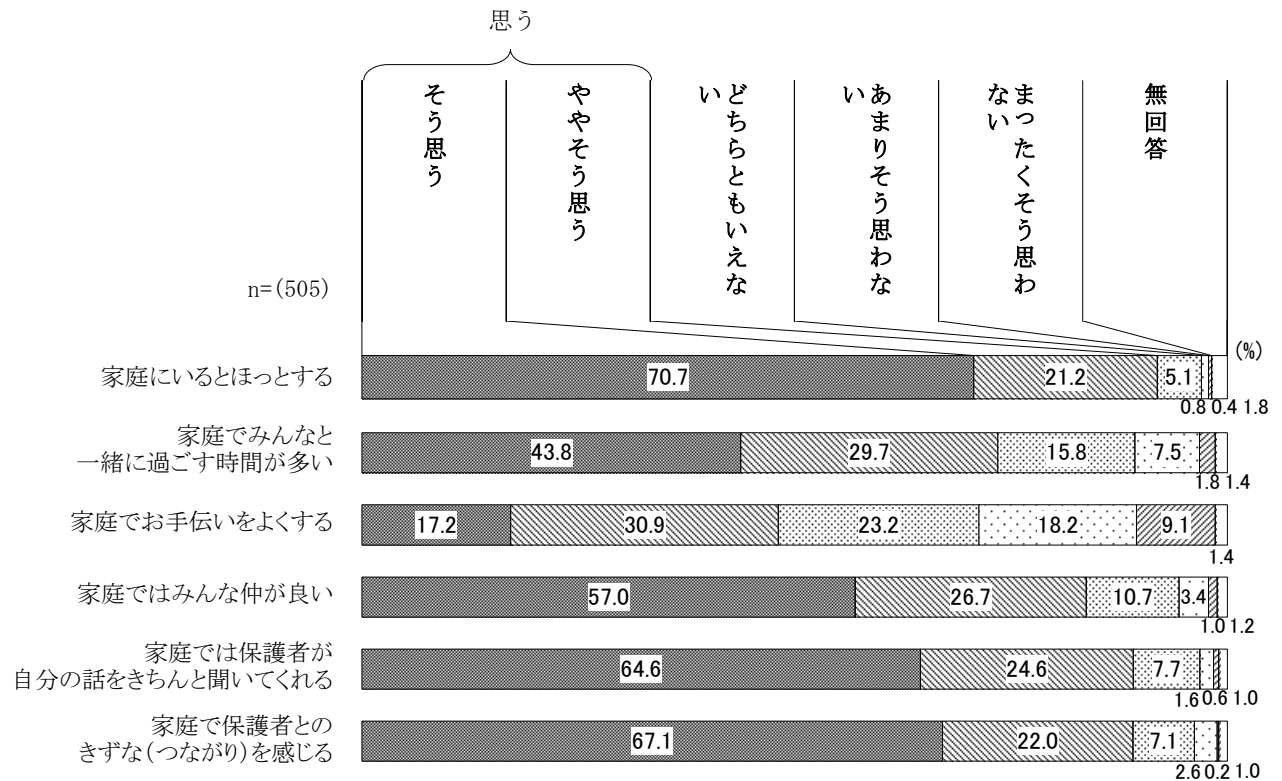
朝食と一緒に食べる相手としては、「母」(37.4%)、「兄弟姉妹」(35.6%)、「家族全員」(34.3%)が多くなっている。

夕食と一緒に食べる相手としては、「母」(49.5%)、「家族全員」(45.5%)「兄弟姉妹」(37.8%)が多くなっている。

3. 家庭

(1) 家庭生活

問10 あなたの家庭での生活についておたずねします。次のア～カについて、それぞれ1つずつ〇をつけてください。

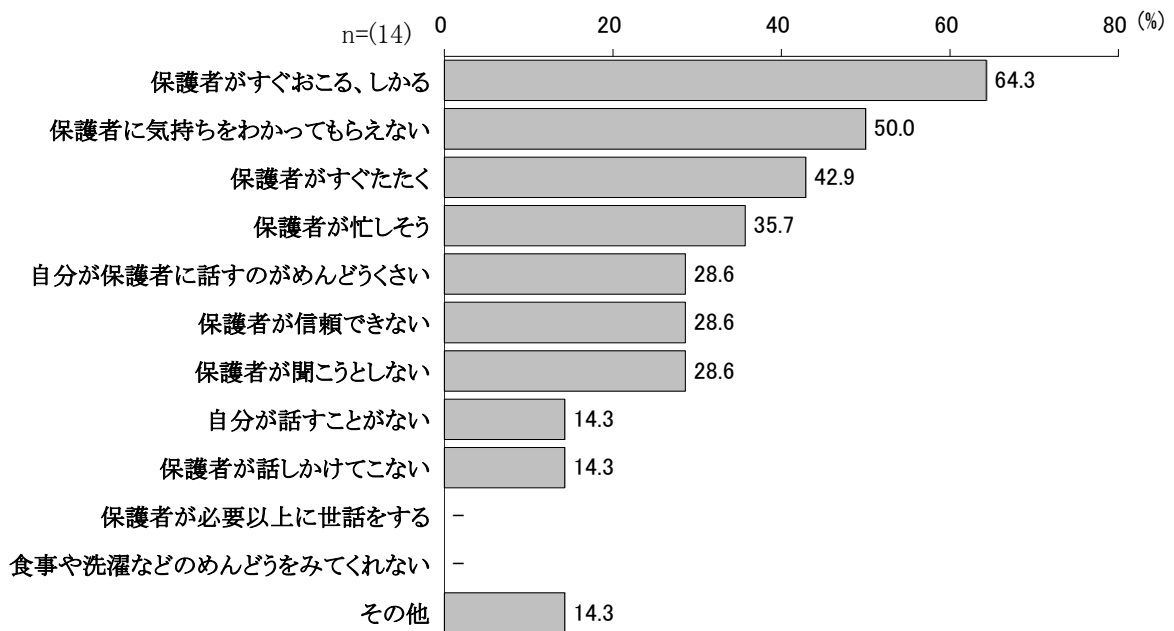


家庭での生活について、各項目を、「そう思う」と「ややそう思う」を合わせた《思う》の多い順にみると、〈家庭にいるとほっとする〉が91.9%で最も多く、以下〈家庭では保護者が自分の話をきちんと聞いてくれる〉(89.2%)、〈家庭で保護者とのきずな(つながり)を感じる〉が89.1%の順で続いている。

(2) 保護者とのきずな (つながり) を感じない理由

問10の力で「4」または「5」を選ばれた方

問10-1 そう思わないのはなぜですか。(〇はあてはまるものすべて)

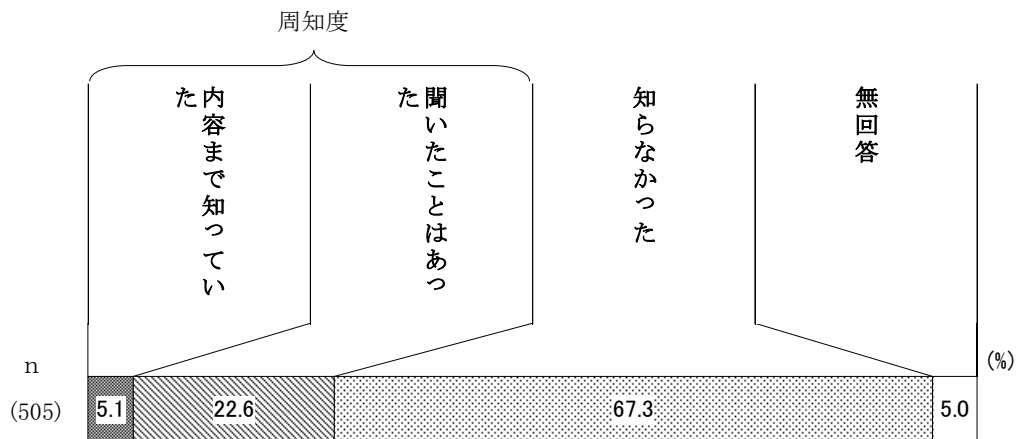


〈家庭で保護者とのきずな (つながり) 感じる〉をについて、「あまりそう思わない」「まったくそう思わない」と回答した人にその理由を聞いたところ、「保護者がすぐおこる、しかる」が64.3%で最も多く、以下「保護者に気持ちをわかってもらえない」(50.0%)、「保護者がすぐたく」(42.9%)の順で続いている。

4. 人権

（1）「目黒区子ども条例」の認知状況

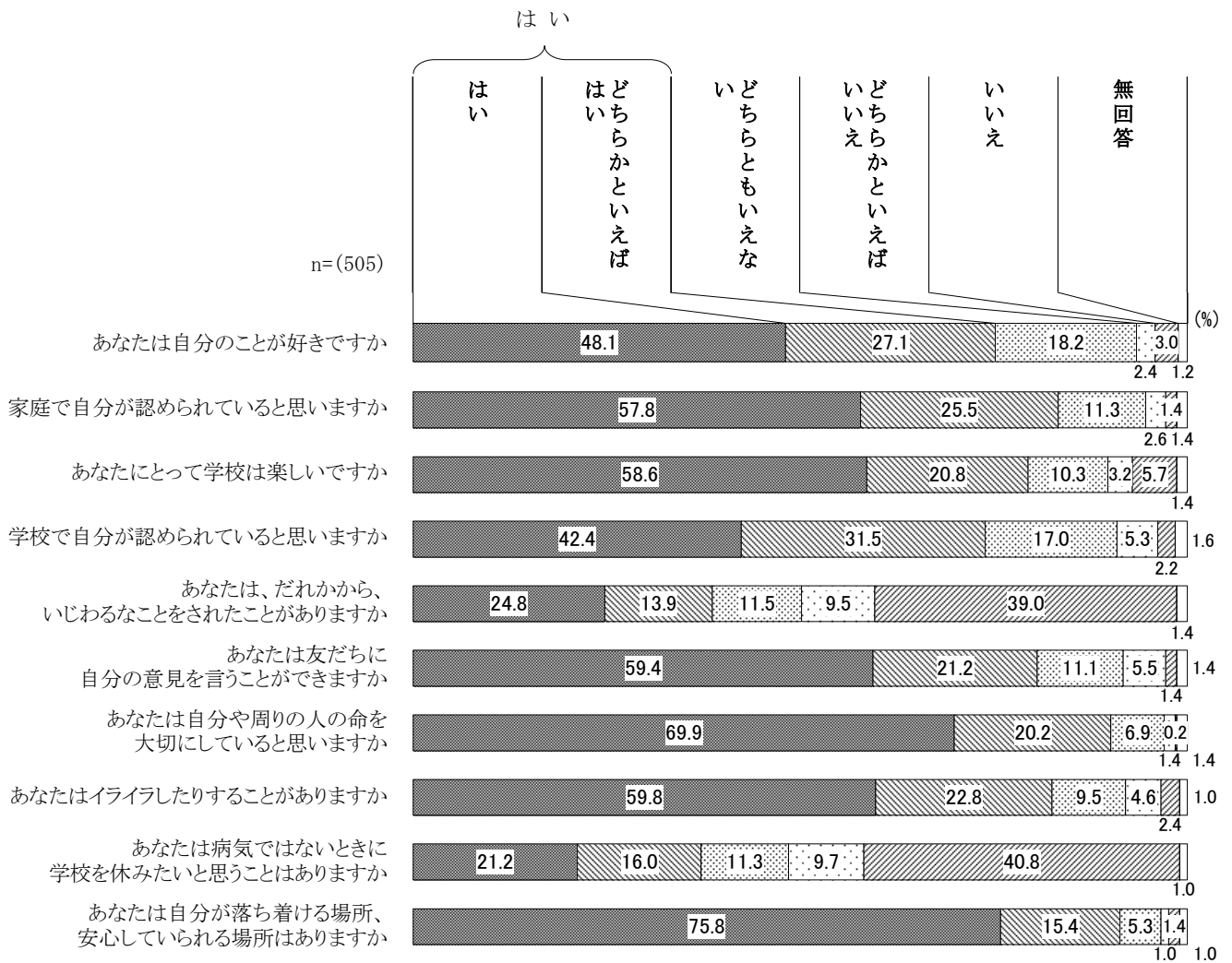
問11 あなたは、「目黒区子ども条例」を知っていましたか。（○は1つだけ）



「目黒区子ども条例」について、「内容まで知っていた」は5.1%で、これに「聞いたことはあった」（22.6%）を合わせた《周知度》は27.7%を占めている。一方、「知らなかった」は67.3%となっている。

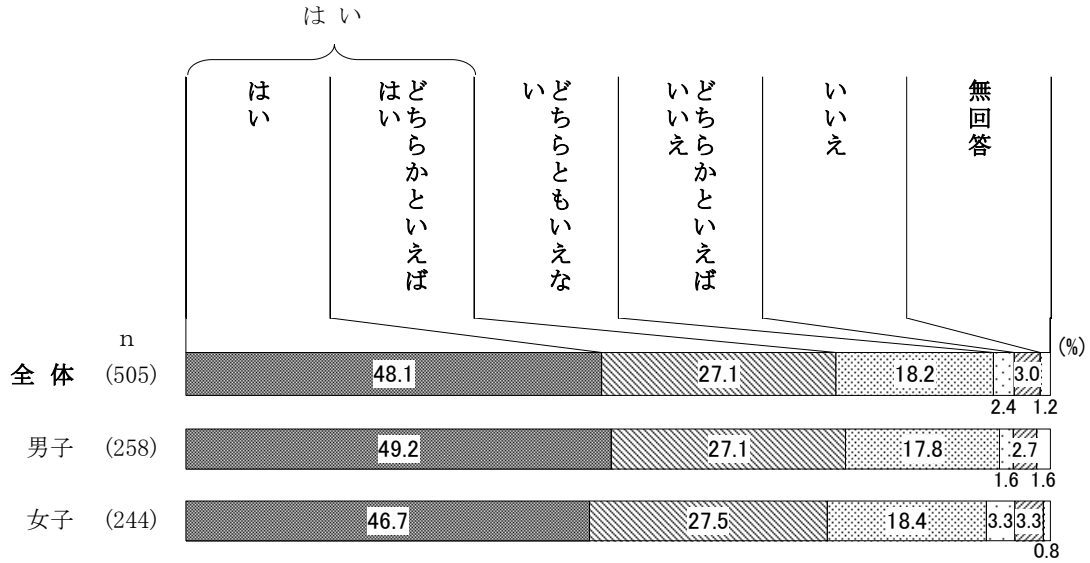
(2) 子どもの権利

問12 あなたのことについておたずねします。次のア～コについて、それぞれ1つずつ○をつけてください。



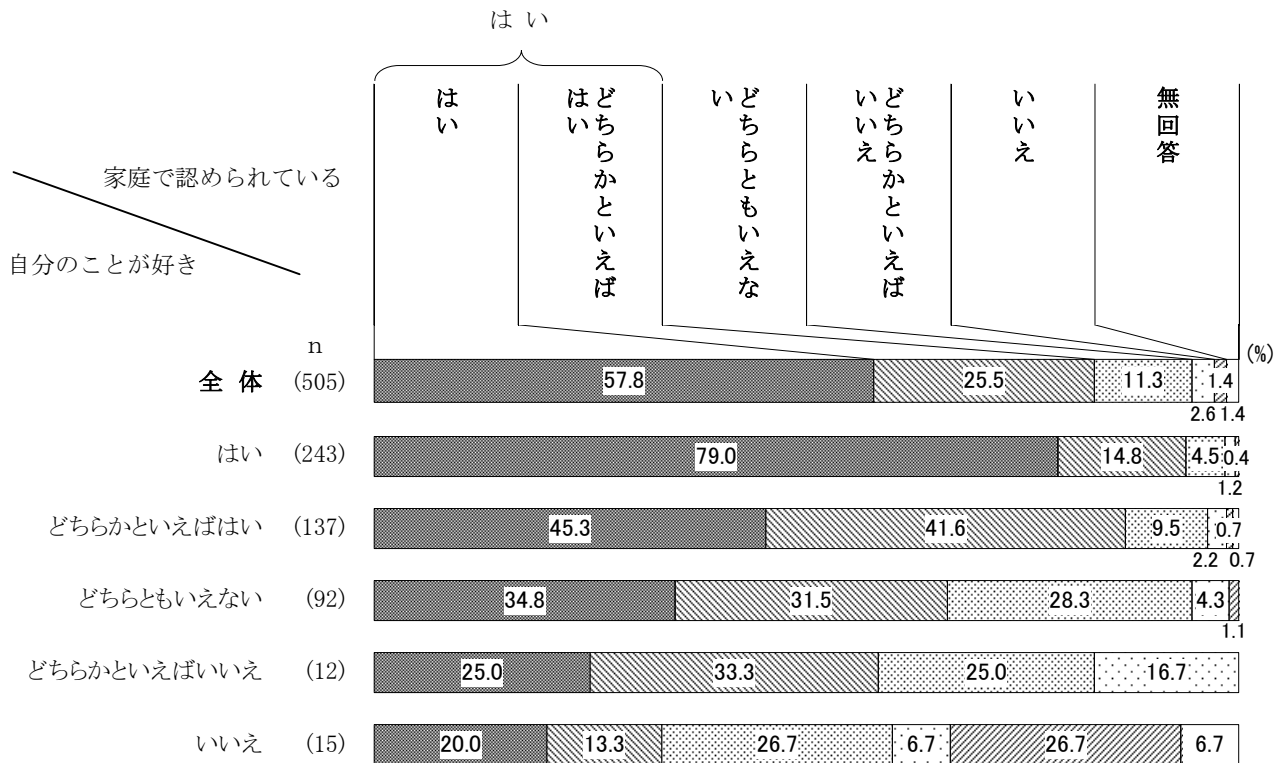
子どもの権利について、各項目を、「はい」と「どちらかといえばはい」を合わせた《はい》の多い順にみると、〈あなたは自分が落ち着ける場所、安心していられる場所がありますか〉が91.2%で最も多く、以下〈あなたは自分や周りの人の命を大切にしていると思いますか〉(90.1%)、〈あなたはイライラしたりすることがありますか〉(82.6%)、〈あなたは友だちに自分の意見を言うことができますか〉(80.6%)の順で続いている。

〈 性別／あなたは自分のことが好きですか 〉



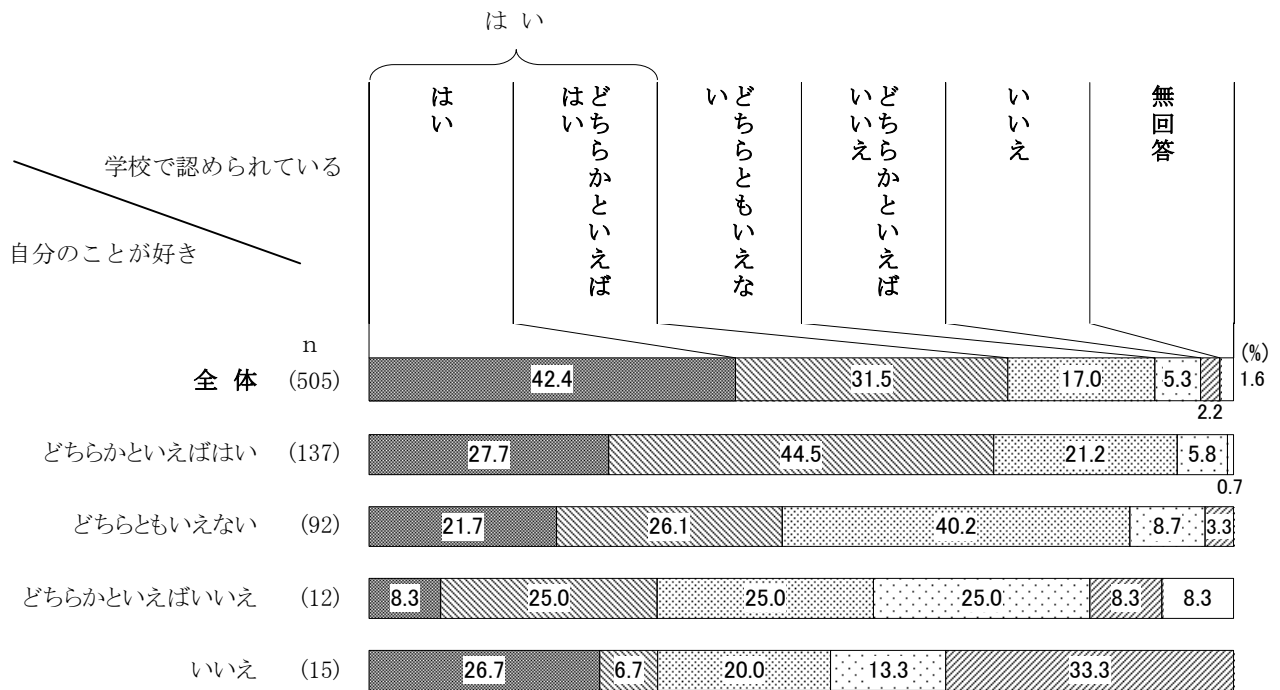
〈あなたは自分のことが好きですか〉について、性別で見ると、大きな男女差はみられない。

〈 自分のことが好きか別／家庭で自分が認められているか 〉



〈家庭で自分が認められていると思いますか〉について、自分のことが好きか別で見ると、自分のことが好きという人は、《はい》が93.8%と多くなっている。

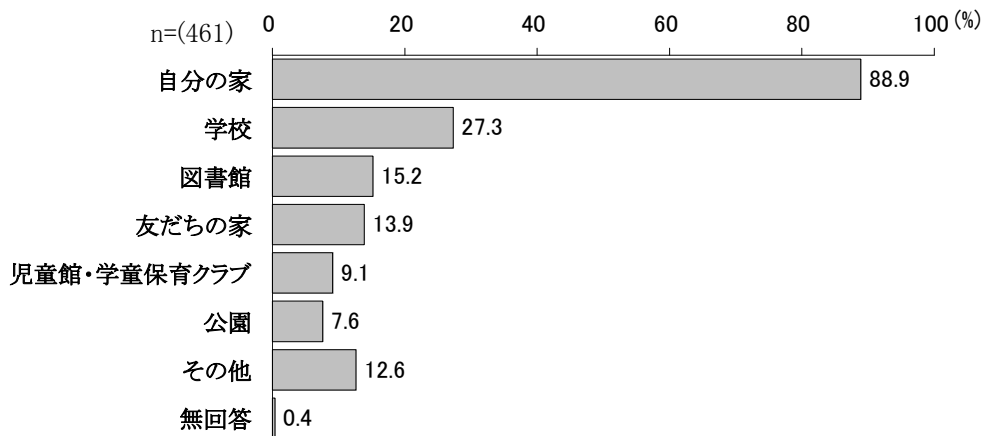
〈 自分のことが好きか別／学校で自分が認められているか 〉



〈学校で自分が認められていると思いますか〉について、自分のことが好きか別でみると、自分のことが好きという人は、《はい》が72.2%と多くなっている。

(3) 自分が落ち着ける、安心していられる場所

問12の□で「1」または「2」を選ばれた方
 問12-1 それはどこですか。(○はあてはまるものすべて)

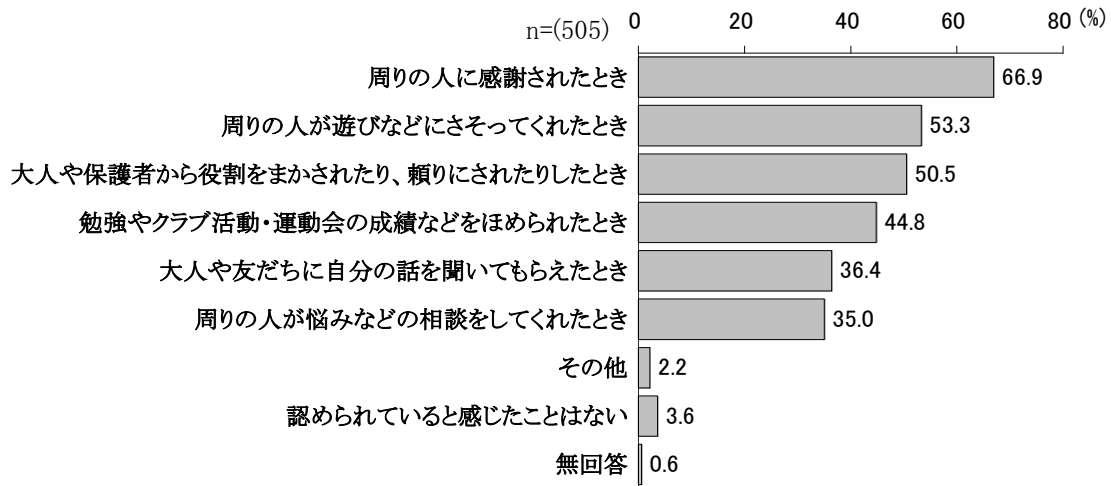


〈自分が落ち着ける、安心していられる場所〉があるという人に、その場所を聞いたところ、「自分の家」が88.9%と最も多く、これに「学校」が27.3%で次いでいる。

（４）自分が人に認められていると感じるとき

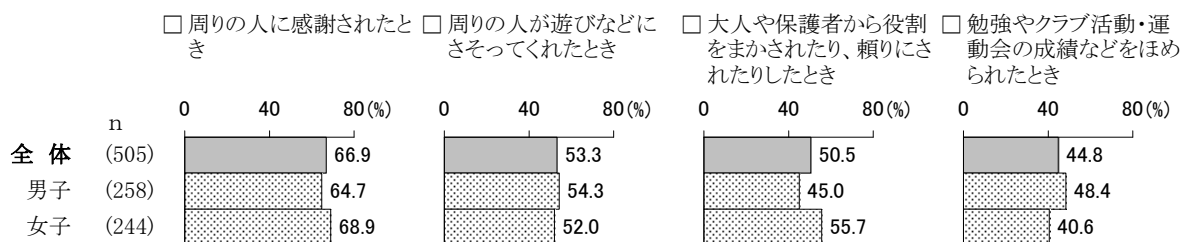
問13 自分が人に認められていると感じるのはどんなときですか。

（○はあてはまるものすべて）



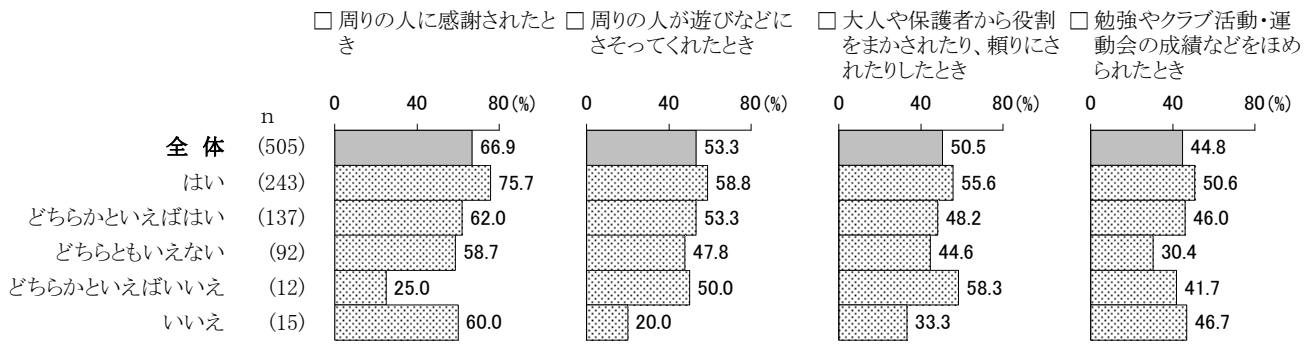
自分が認められていると感じるときとしては、「周りの人に感謝されたとき」が66.9%で最も多く、以下「周りの人が遊びなどにさそってくれたとき」(53.3%)、「大人や保護者から役割をまかされたり、頼りにされたりしたとき」(50.5%)の順で続いている。

〈 性別／自分が人に認められていると感じるとき／上位4項目 〉



性別でみると、「大人や保護者から役割をまかされたり、頼りにされたりしたとき」が、女子では55.7%と男子より10.7ポイント高くなっている。一方、「勉強やクラブ活動・運動会の成績などをほめられたとき」は男子で48.4%と女子より7.8ポイント高くなっている。

〈 自分のことが好きか別／自分が人に認められていると感じるとき／上位4項目 〉

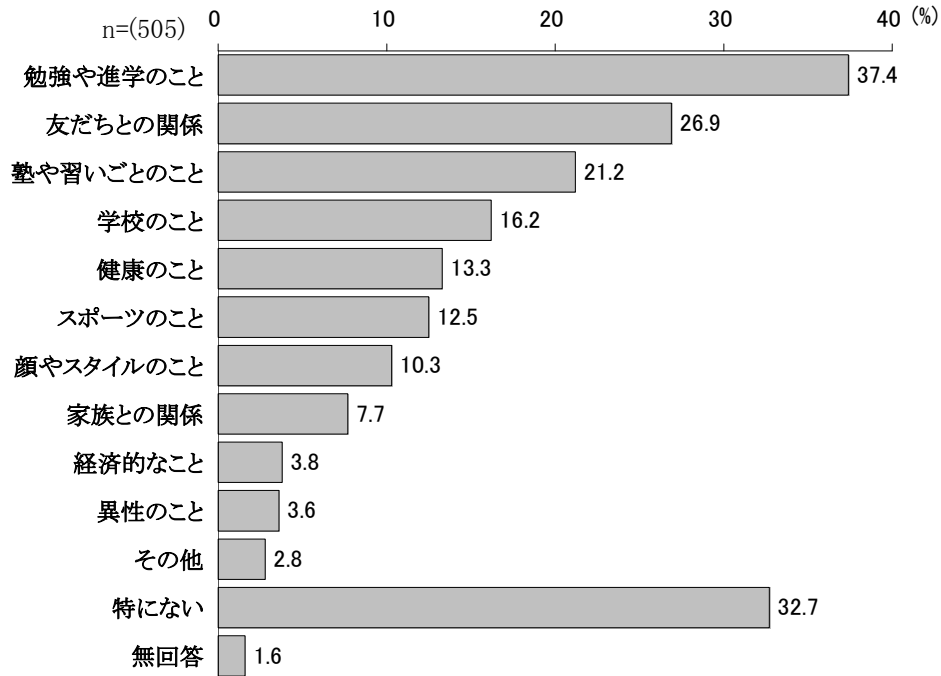


自分のことが好きか別でみると、「はい」という層では「周りの人に感謝されたとき」が75.7%、「周りの人が遊びなどにさそってくれたとき」が58.8%と、他の層よりも多くなっている。

5. 不安や悩み

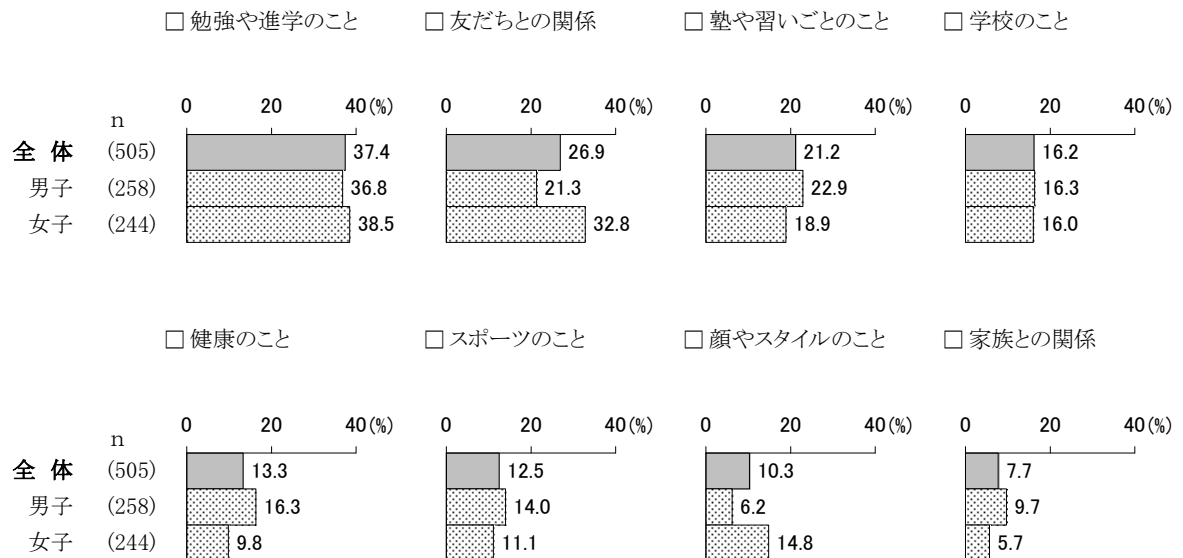
（1）悩みや不安に感じていること

問14 あなたは、どのようなことに悩んでいたり、不安を感じたりしていますか。
（○はあてはまるものすべて）




悩みや不安としては、「勉強や進学のこと」が37.4%で最も多く、以下「友だちとの関係」(26.9%)、「塾や習いごとのこと」(21.2%)の順で続いている。

〈 性別／悩みや不安に感じていること／上位8項目 〉



性別でみると、「友だちとの関係」は、女子で32.8%と男子より11.5ポイント高くなっている。

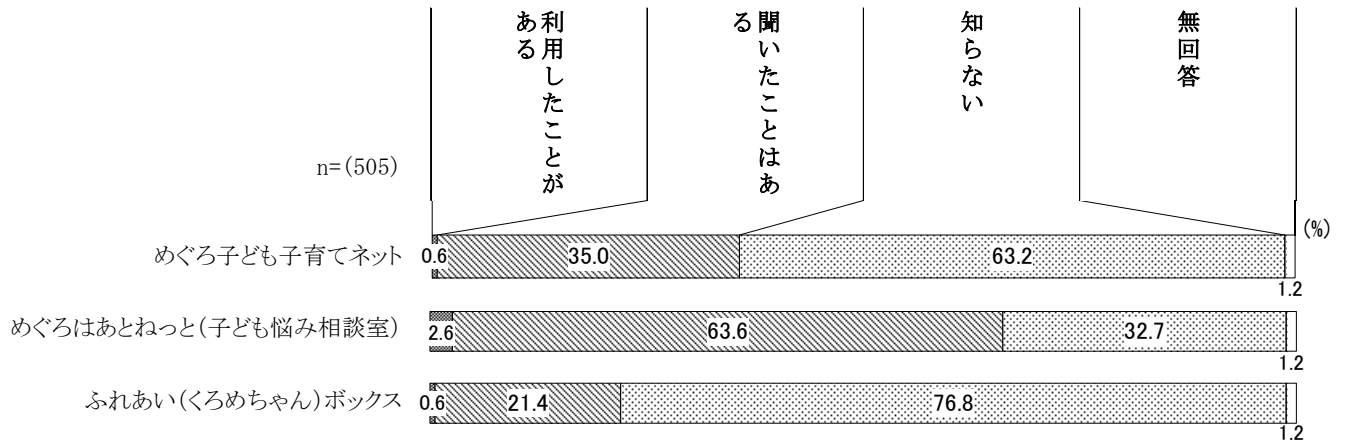
〈 自分のことが好きか別／悩みや不安に感じていること 〉



自分のことが好きか別でみると、どちらかといえばいいえ、いいえと回答した人では、「友だちとの関係」「勉強や進学のこと」「学校のこと」についての悩みや不安が多くなる傾向にある。

（2）認知・利用状況

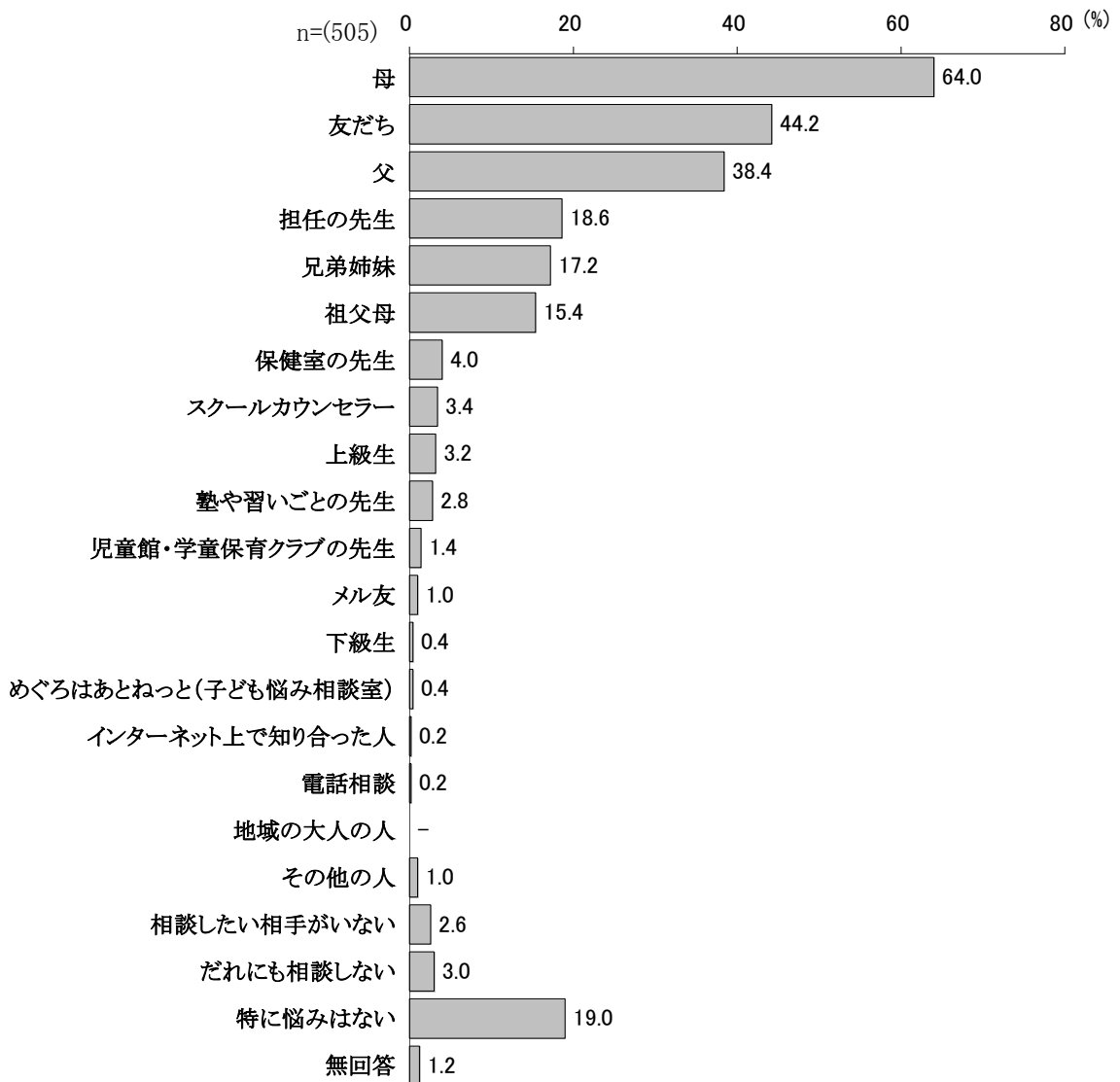
問15 あなたは、次のア～ウについて知っていますか。それぞれ1つずつ○をつけてください。



各項目について「利用したことがある」「聞いたことはある」を合わせると、〈めぐろ はあとねっと（子ども悩み相談室）〉については66.2%、〈めぐろ子ども子育てネット（ポータルサイト）〉については35.6%であり、また、〈ふれあい（くろめちゃん）ボックス（各児童館に設置した相談投書箱）〉については22.0%である。

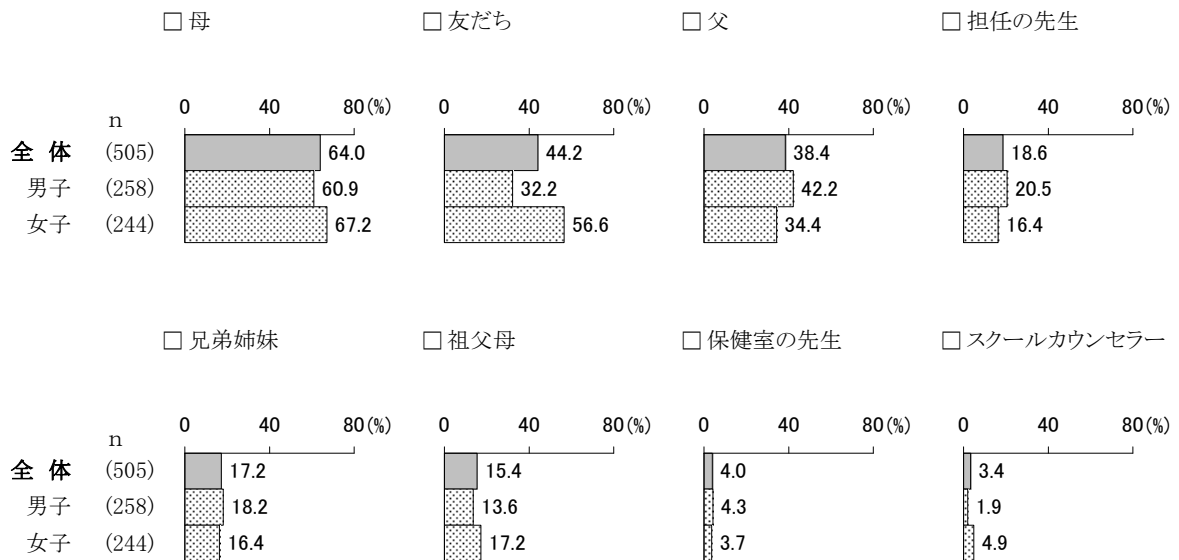
(3) 心配事や悩みの相談相手

問16 あなたの、心配事や悩みの相談相手はだれですか。(〇はあてはまるもの5つまで)



心配事や悩みの相談相手としては、「母」が64.0%で最も多く、以下「友だち」(44.2%)、「父」(38.4%)、「担任の先生」(18.6%)、「兄弟姉妹」(17.2%)の順で続いている。

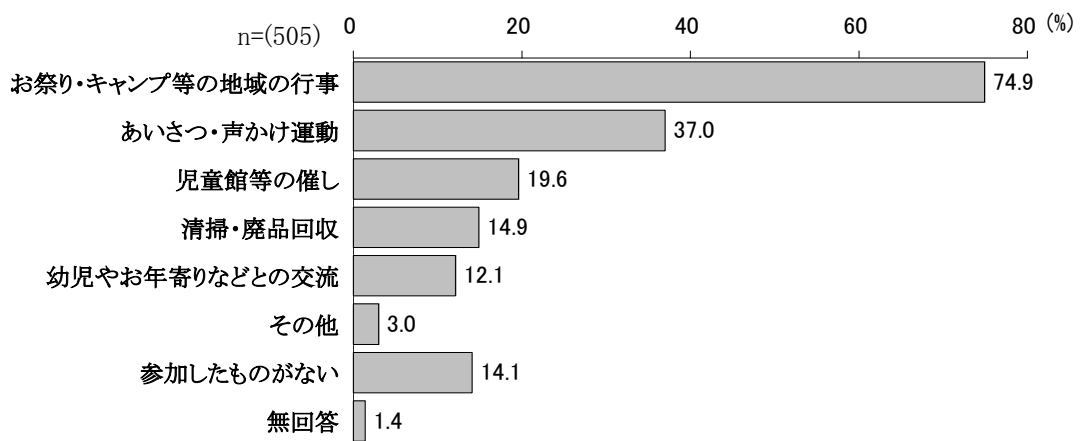
〈 性別／心配事や悩みの相談相手／上位 8 項目 〉



性別で見ると、女子は「母親」で6.3ポイント、「友だち」では24.4ポイント、男子より高くなっている。


(4) 最近一年間での地域活動への参加状況

問17 あなたは、最近一年間で次のような地域の活動に参加したことがありますか。
(○はあてはまるものすべて)



最近1年間の地域活動への参加状況を見ると、「お祭り・キャンプ等の地域の行事」が74.9%で最も多く、以下「あいさつ・声かけ運動」(37.0%)、「児童館等の催し」(19.6%)の順で続いている。

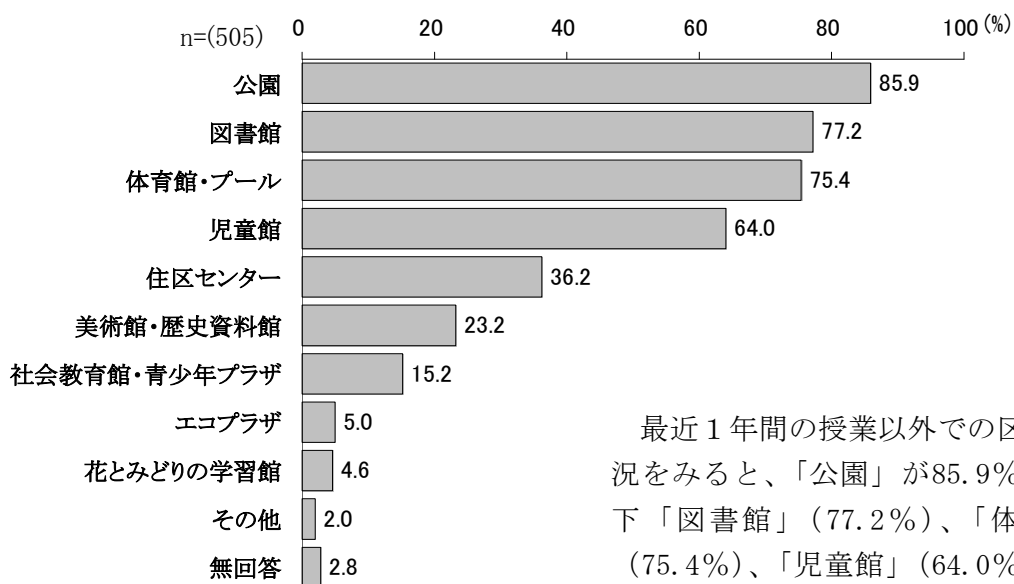
〈 性別／最近一年間での地域活動への参加状況 〉



性別で見ると、「お祭り・キャンプ等の地域の行事」は女子が79.1%と、男子より8.2ポイント高くなっている。「児童館の催し」についても、女子が23.4%と、男子より7.1ポイント高くなっている。一方、「清掃・廃品回収」は男子で19.4%と、女子より9.6ポイント高くなっている。

(5) 最近一年間での授業以外における区内施設の利用状況

問18 あなたは、最近一年間に、授業以外で次の区内施設を利用したことがありますか。
(○はあてはまるものすべて)



最近1年間の授業以外での区内施設の利用状況を見ると、「公園」が85.9%で最も多く、以下「図書館」(77.2%)、「体育館・プール」(75.4%)、「児童館」(64.0%)の順で続いている。

6. 自由回答

問19 みなさんが住んでいるまち、遊び場所、学校のこと、また、周りの大人たちに言いたいことなど、毎日の生活の中で感じていること、希望などがあれば、自由に書いてください。たくさん書きたいことがある時は、紙を追加して書いてください。

小学生を対象に、住んでいるまち、遊び場所、学校のこと、また、周りの大人たちに言いたいことなど、毎日の生活の中で感じていること、希望などについて、意見を聞いたところ、183人から回答があった。1人で2つ以上の内容の記入があった場合には、これを1件とせずに延べ件数として集計したので、件数は回答者数よりも多くなっている。

	記入人数	183人
大人や社会に言いたいこと		38
犬の糞の始末をしない等マナーの悪い人がいる		5
地域の人々ともっと交流したい		5
自動車を運転する人などの交通のマナーが悪い		4
もっと豊かな自然がほしい		4
目黒区はいいところなので、これからも住みたい		3
静かで清潔なまちにしてほしい		3
イベントをもっと充実させてほしい		2
母親がつまらないことですぐ怒る		2
人の話を最後まで聞いてほしい		2
もっと自分の時間がほしい		2
思いやりの心をもった、自立した大人になりたい		2
もっと安全で便利なまちにしてほしい		2
大人に喫煙をやめてほしい		1
落書きが多い		1
子どもが過ごしやすいまちづくりのために		100
遊具などの公園の設備を充実させるとともに、公園の数を増やしてほしい		55
テニス、サッカーなどのスポーツのできる施設や遊び場がほしい		19
児童館の充実と整備を進めてほしい		12
図書館の蔵書を増やし、学習室等の設備を充実させてほしい		5
夜の巡回など不審者や犯罪から子どもを守る取り組みに力を入れてほしい		5
街灯をもっと増やしてほしい		3
近所で助け合うことが必要		1

学校について	49
学校で、他人の悪口を言ったり、いじめをする人がいる	11
学校の校舎や設備を充実させ、校庭をもっと整備してほしい	8
先生とうまくいっていない	7
学校の授業や給食等をもっと充実させてほしい	5
授業中騒ぐ人がいて勉強に集中できない	4
勉強ばかりで余裕がない	4
もっと学校に通いやすくしてほしい	3
学校には友だちがたくさんいて、授業も楽しい	3
学校が建て替え中なので、不便である	2
学校のランドセルひろばが気に入っている	1
病気で学校に通えない	1
その他	7

