

特集 数字で知るめぐる

桜の本数

区が守っていく桜の本数

2,200本



めぐるサクラ再生プロジェクト

目黒の桜の風景を後世に伝えていくため、保全や植え替えのほか、桜守活動を支援しています。詳細は区図(コード①)をご覧ください。



メモ

区内の桜保全のための寄付、サクラ基金。令和5年度は**29,270,338円**の寄付をいただきました(6年2月29日現在)。寄付金を活用し、これまでに**2,882本**の樹木診断をし、**330本**に樹勢回復のための処置をしました(平成25年度から令和5年度までの累計実績)。

LINEの登録者数

183,615人

(令和6年3月1日現在の区公式アカウント友だち登録者数)

区はLINEのほか、X(旧Twitter)やYouTubeでも、イベントや防災情報などを発信しています。各SNSの登録などは、12面下段のコードから手続きできます。

高齢者のスマートフォン利用率

68%

(令和4年度高齢者の生活に関する調査)

パソコン……39.4%
タブレット……16.9%

メモ

区は高齢者向けのスマートフォン教室・相談会を実施しています(4面参照)。

ごみ総排出量

51,274t

(令和4年度)

1人1日当たりのごみの量は504gでした。区は1日当たり100gのごみ減量を目指すMGR100(M=目黒・G=ごみ・R=リデュース・100gの略称)に取り組んでいます。

メモ

MGR100を実践すると、1年間で約10,000tのごみが減ることになります。詳細は区図(コード②)をご覧ください。



医療施設数

646カ所

病院・診療所……362カ所
歯科診療所……284カ所
(令和5年12月31日現在)

メモ

救急出動件数

15,550件

(令和4年)

1日当たりの出動件数は**40件**以上。年間**12,842人**が救護されました。

区の面積

14.67km²

面積は、23区内で**16番目**、面積比率は23区の**2.3%**に当たります。また、面積の**17.3%**(平成26年度時点)が1㎡以上の緑で覆われています。

公園数

(令和5年4月1日現在)

134カ所

区立公園(緑道を含む)……83カ所
児童遊園……49カ所
都立公園……2カ所



メモ

公園の総面積は、**東京ドーム10個分**に相当します。区民1人当たりの公園面積は**1.75㎡**。令和7年度までに2.0㎡に高めることを目標に整備を進めています。



犯罪件数

1,346件

※刑法犯認知件数(令和5年)



23区内では**3番目に少ない件数**ですが、令和5年は、前年に比べると19件増加しました。中でも自転車の盗難が最も多く、**434件**の被害が発生しています。常に施錠をしましょう。

4月となり、新しく転入してきたかたも多い季節。どのようなまちなのか知っていただくため、目黒区を数字でご紹介します。

図広報課(☎5722-9486、☎5722-8674)

人口

279,459人

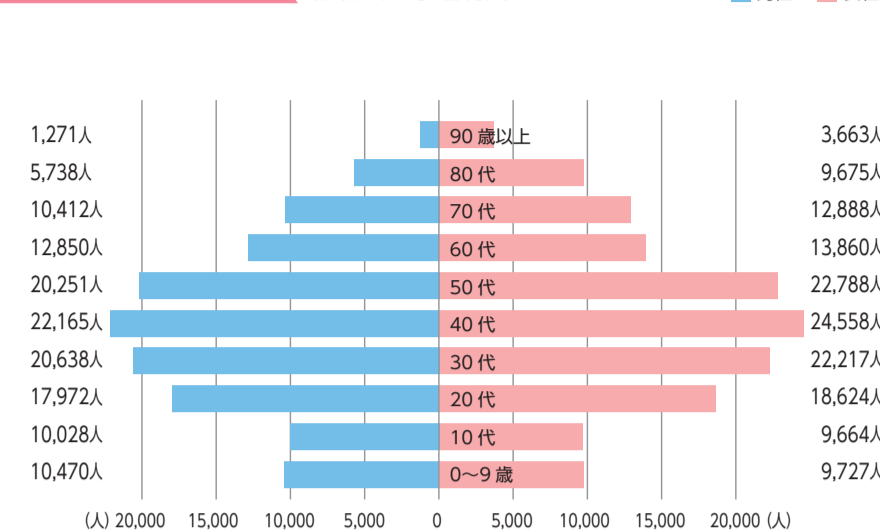
男性……131,795人
女性……147,664人
外国人……10,535人(120カ国)
人口密度……1km²当たり19,049人
(令和6年3月1日現在)

メモ

人口は、23区内では**16番目**ですが、人口密度にして比べると、**8番目**の多さになります。

年齢別人口

(令和6年3月1日現在)

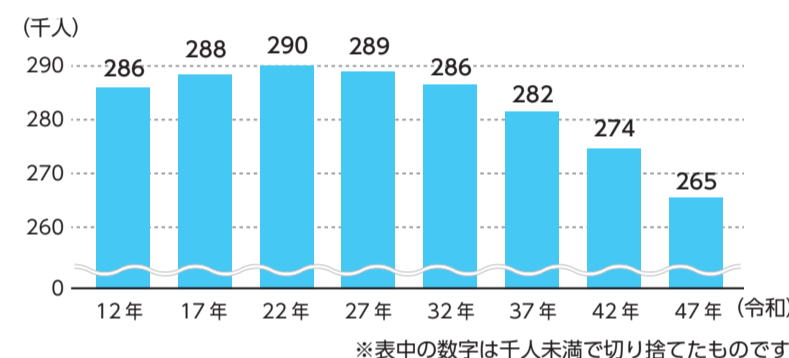


90歳以上のうち、100歳以上のかたは女性が**146人**で、男性は**26人**です。目黒データラボ(コード③)では、人口などの公開データをグラフや地図上で視覚的に分かりやすくご覧いただけます。



将来推計人口

(令和6年2月現在の予測)



住民基本台帳等の人口数を基に出生・死亡率・転出入などを考慮して、将来の人口を推計したものです。国が発表している将来推計人口は減少する一方ですが、区の人口は**令和22年**がピークとなり、その後減少に転じる予想です。

自転車ヘルメットの着用率

日常的に着用している

8.4%

(令和5年度世論調査)

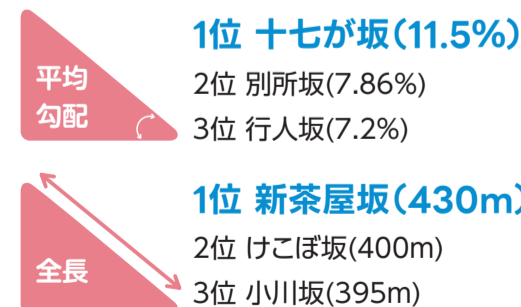
ヘルメットの購入予定なし……53.9%
ヘルメットの購入予定あり……25.1%
着用しない時もある……11.7%

メモ

ヘルメットを正しく着用することで頭部損傷による死者の割合はおよそ**1/4に低減**します。区は2,000円引きでヘルメットを購入できる助成を行っています(4面参照)。

坂道ランキング

※区の計測値



メモ

区内の坂の情報は区図(コード⑦)でご覧いただけます。



駅別飲食店数ランキング

(令和4年度)

1位 中目黒駅……634店

2位 自由が丘駅……490店
3位 学芸大学駅……373店
4位 池尻大橋駅……249店
5位 祐天寺駅……160店

※食品衛生管理届を飲食で届け出ている店舗
※各駅からおおむね半径500m圏内の町丁名で算出
※上位5駅のみ掲載

メモ

自由が丘駅や西小山駅など、駅周辺の再開発等が進んでいます。



出生数

1日当たり6人が誕生しました。

2,149人



メモ

区は子育て世代が過ごしやすい環境の醸成を目指す、ベビーファースト宣言を表明しました。



観察できる鳥類


44種



(令和6年1月31日現在)

メモ

目黒デジタルアーカイブ100(コード④)では、生き物の生態など詳しい内容を写真とともに閲覧できます。



メジロや区の鳥であるシジュウカラなど、さまざまな野鳥を観察することができます。区は、みどり豊かな生き物が住める環境づくりを進め、野鳥の年間確認種類数を70種とすることを目標にしています。

区指定文化財

36件

(令和6年3月31日現在)

彫刻が最多で**11件**あります。室町時代から江戸時代にかけて作られたものが多く、瀧泉寺(目黒不動尊)の銅造大日如来坐像(上写真)もその1つ。本堂の裏にあり、一般公開されています。文化財の詳細は、区図(コード⑤)をご覧ください。



図書館1日の貸出数

11,954点

(令和4年度)

めぐる電子図書館(コード⑥)では、電子図書を開覧できます。令和4年度のコンテンツ数は11,728点、貸出数は10,133点でした。



区に本社がある企業数

898企業

※本所・本店含む(令和2年度)

区は、さまざまな企業や団体、教育機関と公民連携を進めています。詳細は区図(コード⑧)をご覧ください。

