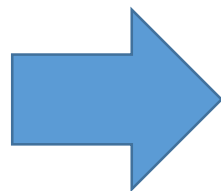


学校施設の整備・改善

学校施設計画課

➤ **最上階の断熱化** 工事を実施しました。【大岡山小学校】

改修前



改修後



最上階の教室は直射日光の影響を受け、温度が高くなりがちです。屋根面に断熱材を施すことで、外気の負荷を低減します。

天井や照明を取り外し、発砲ウレタンを吹き付けました。もと通りに天井を張って完成です。

➤ 照明のLED化を実施しました。【東根小学校】



学校の照明を少しずつLED化しています。LED照明は蛍光灯等と比べて、エネルギー消費が少なく、電球などを交換する必要もありません。

蛍光灯の照明設備がLED照明に変わって、明るい教室になりました。



▶ 校庭を改修しました。【中目黒小学校、菅刈小学校】

土の校庭




土の校庭は、使用を重ねると、凸凹や水路ができてきたり、閉め固まってきました。定期的（10年～20年）に表面の土をほぐし、土の補充や転圧を行って、平坦で弾力性のある校庭に戻します。【中目黒小学校】

人工芝の校庭



人工芝の校庭は、使用を重ねると、表面が摩耗し切れてきます。定期的（10年～15年）に全面張替えが必要です。今回は、芝と砂などの充填剤を入れ替えました。【菅刈小学校】

➤ トイレ環境改善を実施しました。【菅刈小学校】




改修前

改修後

目黒区では計画的に、トイレ環境改善工事を実施してきました。これまでの学校トイレのイメージを一新する雰囲気になりました。令和4年度で、児童生徒が使用する主なトイレの整備が完了しました。

➤ 各種点検



学校施設を安全に利用できるよう、校舎、遊具、設備機器、樹木等の各種施設点検を実施しています。

これらの点検や改修工事によって、子どもたちの安全・安心の確保に努めています。

