

Logoフォームでの初回報告方法 (1/3)

※呼吸器系と消化器系が同時発生したパターンを例にしています

Q1. 【呼吸器系】今回報告する感染症種別を選択してください。
複数の感染症が発生している場合は、一番患者数が多い「感染症」を選択してください。
該当がない場合は【呼吸器系による感染症報告はない】を選択してください。

- インフルエンザ
- 新型コロナウイルス感染症
- その他疾患
- 呼吸器系による感染症報告はない

発生件数が最も多い感染症に✓
EX: インフルエンザ5名、新型コロナウイルス3名ならインフルエンザに✓

Q2. 【消化器系】感染性胃腸炎の報告有無を教えてください。

- ある
- ない

項目【ある】に✓

Q3. 【消化器系】感染性胃腸炎の症状で【おう吐】の有無を教えてください

- ある
- ない

おう吐の症状の有無に合わせて✓

Q3. 【消化器系】感染性胃腸炎の症状で【おう吐】の有無を教えてください

- ある
- ない

[児童館・学童 感染症連絡受理票 \(感染性胃腸炎除く\)](#)
[児童館・学童 疫学調査票 \(感染性胃腸炎除く\)](#)
[児童館・学童 感染症連絡受理票 \(感染性胃腸炎\)](#)
[児童館・学童 疫学調査票 \(感染性胃腸炎\)](#)
[施設環境調査票・おう吐物処理チェックシート](#)

おう吐の症状の有無まで入力が完了すると、提出が必要なデータが表示されるのでDLして入力後デスクトップ等に保存してください

Q4. ご担当者、連絡先等の情報を入力してください。

氏名

氏 必須

名 必須

0 / 64

電話番号

電話番号 必須

メールアドレス

メールアドレス

メールアドレス (確認)

0 / 128

担当者氏名、電話番号を記載してください
メールアドレスは任意入力事項になります

Q5. 施設が所在する場所をプルダウンから選択してください 必須

自由が丘

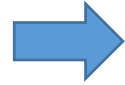
プルダウンから選択

Logoフォームでの初回報告方法 (2/3)

※呼吸器系と消化器系が同時発生したパターンを例にしています

Q6. 【児童館・学童_感染症連絡受理票 (感染性胃腸炎除く)】を添付してください
(エクセルの様式でのみ受け付けています)

データをアップロード

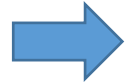


Q7. 【児童館・学童_疫学調査票 (感染性胃腸炎除く)】を添付してください
(エクセルの様式でのみ受け付けています)

データをアップロード

Q8. 【児童館・学童_感染症連絡受理票 (感染性胃腸炎)】を添付してください
(エクセルの様式でのみ受け付けています)

データをアップロード

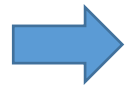


Q9. 【児童館・学童_疫学調査票 (感染性胃腸炎)】を添付してください
(エクセルの様式でのみ受け付けています)

データをアップロード

Q10. おう吐の症状がある場合は【施設環境調査票・おう吐物処理チェックシート】を添付してください
(エクセルの様式でのみ受け付けています)

データをアップロード



Q11. 感染症集団発生の報告にあたり、保健所に確認したい事項や連絡事項などがありましたら記載ください。
頂いた内容について、区の担当者から連絡をさせていただきます。

最後に保健所への確認事項があれば記載してください

