

国民健康保険・高齢者医療・介護保険 4年度事業のあらまし

※数字は四捨五入しているため、合計と一致しない場合があります

国民健康保険事業 関国保年金課管理係 ☎5722-9809、📠5722-9339 詳細は区☎(コード①)でご覧になれます

健康保持と医療の確保に寄与するために行っている地域の公的医療保険です。都と区が保険者となり、連携して運営に取り組んでいます。

◆被保険者数など(下表)

4年度末現在の世帯数は39,356世帯、被保険者数は51,520人です。

	被保険者数など(A)		目黒区(B)		加入割合(A/B)	
	世帯数	被保険者数(人)	世帯数	人口(人)	世帯	被保険者
2年度	41,907	56,128	158,713	281,093	26.40%	19.97%
3年度	40,379	53,634	157,400	278,415	25.65%	19.26%
4年度	39,356	51,520	159,023	279,251	24.75%	18.45%

※各年度末現在。目黒区の世帯数と人口は各年度の翌年度4月1日現在

◆歳入(図1)

歳入は、国民健康保険料と都からの支出金(保険給付費等交付金)が大半を占めています。

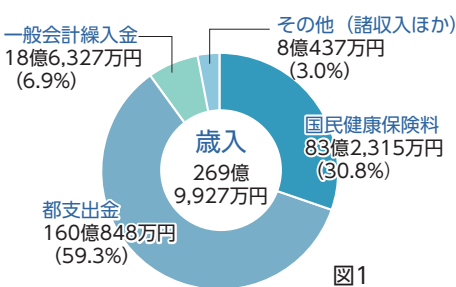


図1

◆歳出(図2)

歳出は、区が負担した医療費(保険給付費)と区から都へ納付する国民健康保険事業に要する経費(国民健康保険事業費納付金)が大半を占めています。

1人当たりの医療費は、前年度と比較し、4.5%の増(図3)となっています。

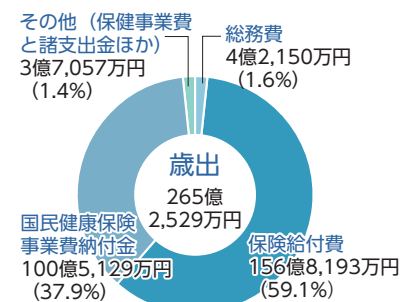
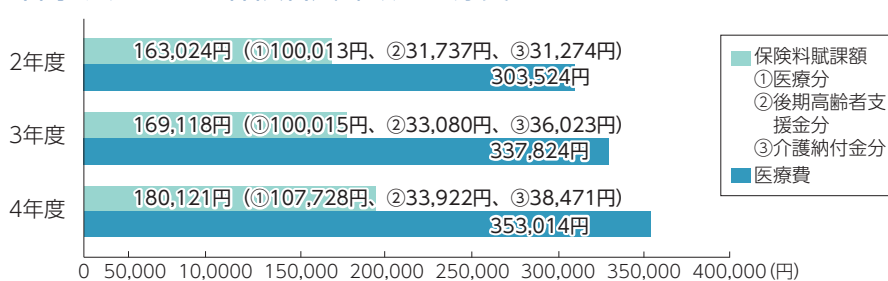


図2

年間1人当たりの保険料賦課額・医療費 図3



高齢者医療事業 関国保年金課後期高齢者医療係 ☎5722-9838、📠5722-9339 詳細は区☎(コード②)でご覧になれます

後期高齢者医療制度は、75歳以上のかた(65~74歳で障害認定を受けているかたを含む)が加入する公的医療保険です。都内全ての区市町村が加入する東京都後期高齢者医療広域連合(広域連合)が運営しています。

◆被保険者数など(下表)

4年度末現在の被保険者数は、30,675人です。

	被保険者数(人)			目黒区人口(B)(人)	加入割合(A/B)
	75歳以上	障害認定	被保険者数合計(A)		
2年度	29,152	44	29,196	281,093	10.39%
3年度	29,619	42	29,661	278,415	10.65%
4年度	30,633	42	30,675	279,251	10.98%

※各年度末現在。目黒区人口は各年度の翌年度4月1日現在

◆歳入(図1)

歳入は、後期高齢者医療保険料と一般会計からの繰入金

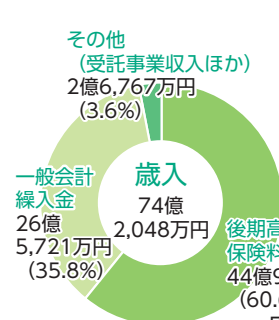


図1

◆歳出(図2)

歳出は、制度の運営(医療給付など)を行う広域連合への納付金(各種負担金)が大半を占めています。

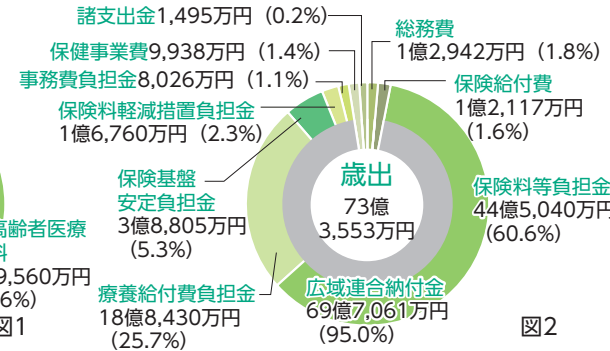


図2

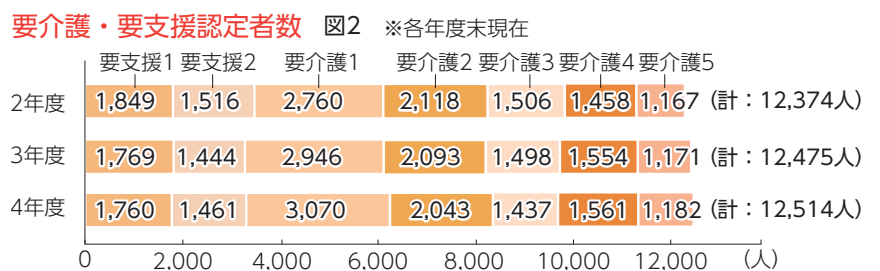
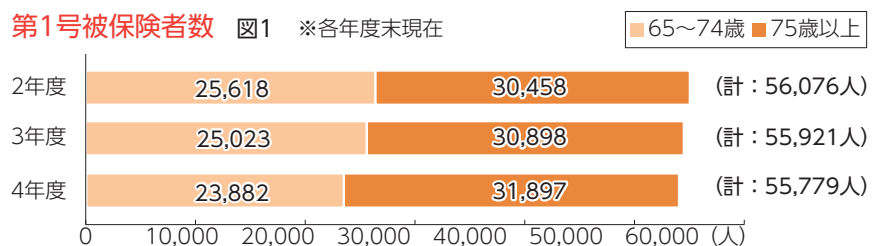
介護保険事業 関介護保険課介護保険管理係 ☎5722-9574、📠5722-9716 詳細は区☎(コード③)でご覧になれます

介護保険制度は、介護を必要とする高齢者などを社会で支える仕組みです。介護が必要になっても地域で安心して暮らせるよう、制度の適正な運営を行い、介護サービスの質の向上などに努めています。

◆被保険者数、認定者数

第1号被保険者(65歳以上のかたが対象)の数は、4年度末現在55,779人で、前年同時期よりも142人減少しました(図1)。

要介護・要支援認定者数は12,514人で、前年同時期よりも39人増加しました(図2)。



◆歳入(図3)

歳入は、介護保険料や国・都からの支出金、一般会計からの繰入金などで賄われています。前年度と比べ、約4千万円(0.2%)減少しました。

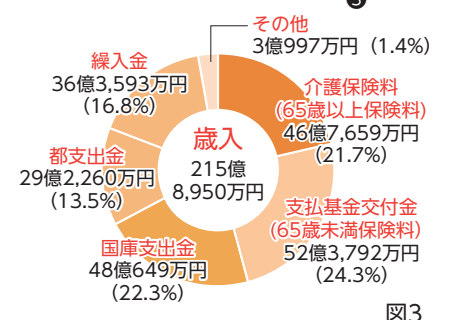


図3

◆歳出(図4)

歳出は、前年度と比べ、約6千万円(0.3%)減少しました。

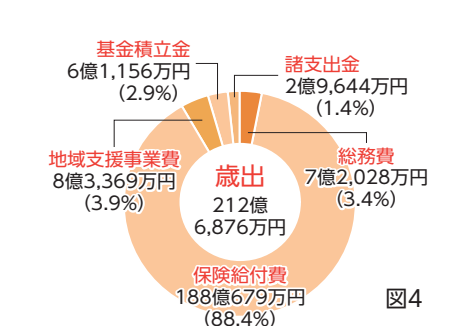


図4

◆介護サービスの状況(図5)

4年度に区が支払った介護保険給付費は総額約188億円です。

