



## プ ール 構 造 設 備 の 概 要

プ ー ル 設 備	床の構造	本体（構造材：コンクリート・R P ・ステンレス・ （表面材：コンクリート・タイル・F R P ・ プールサイド（表面材：コンクリート・タイル・F R P 、滑止め：				
	面積 深さ 容積	（たて） m ×	（よこ） m	（最深） m	（最浅） m	（容積） m <sup>3</sup>
	プール使用水	水道水（直結・タンク水） 井水 その他（海水・温泉水・ 温度調節（有・無）				
	ろ過機	方式 （メーカー名）		能力 m <sup>3</sup> /時		ろ材 砂ろ過・珪藻土・
	消毒設備	全自動・定量注入式塩素滅菌機			消毒薬 塩素剤・塩素ガス・二酸化塩素 （オゾン・紫外線・ を併用）	
	排水設備	排水能力 m <sup>3</sup> /分	排水口の断面積 m <sup>2</sup>	吸込み防止措置 金網・鉄格子・ 移動防止方法		
	給排水循環ろ過設備の詳細		別添仕様書・系統図等のとおり			
収容定員	人					
照明設備	W 個					
換気設備	第1種・第2種・第3種・その他（換気扇 個・					
付 帯 設 備	通路	床の表面材：コンクリート・タイル・ 、滑止め：				
	足洗い場 腰洗い槽	足洗い場 無・有（カ所）		腰洗い槽 無・有（カ所）		
	シャワー設備	カ所	ヘッド数 個	形式 自動・手動 温水設備 無・有		
	洗面設備	水洗 個	湯栓 個	洗眼器 個		
	飲用洗面用水	水道水（直結・タンク水） 井戸水 その他（				
	水泳者 用便所	男	大 個	小 個	手洗い 個	床の表面材
		女	大 個		手洗い 個	床の表面材
		面積	床の構造		衣類容器	下足箱
	更衣所	男	m <sup>2</sup>		個	個
		女	m <sup>2</sup>		個	個
そ の 他	休憩所	m <sup>2</sup>	プールサイドとの区画			
	救護所	m <sup>2</sup>				
	採暖室	m <sup>2</sup>	換気設備			
	機械室	m <sup>2</sup>	区画・施錠			
	薬品保管設備	m <sup>2</sup>				
	その他	m <sup>2</sup>				
摘要						


プールの平面図 (プール本体、プールサイド、足洗い場、腰洗い槽、シャワー、洗面所、洗眼所、水飲み場、水深の明示場所、排水口の位置を記入すること。)

A large grid for drawing the pool plan view. The grid consists of 20 columns and 20 rows of small squares, providing a space for drawing the pool's layout, including the pool body, poolside, foot wash area, waist wash basin, shower, washbasin, eye wash station, water drinking area, depth markings, and drain locations.

プールの断面図 (最深・中最浅の位置の水深を記入すること)

A large empty box for drawing the pool cross-section. This area is intended for showing the depth profile of the pool, specifically marking the deepest and shallowest points.

施設配置図 (プール、便所、更衣所、休憩所、救護所、その他)

A large empty box for drawing the facility layout. This area is for showing the overall arrangement of the pool and other facilities such as restrooms, changing rooms, rest areas, first aid stations, and other amenities.

(各図とも適当な図面等があれば、この面に記入する代りにそれを添付することができます。)