

第2章 商業の実態

1 概要

第1章で集計した令和3年経済センサスー活動調査結果の中で、日本標準産業分類に掲げる産業に属する事業所（物の生産又はサービスの提供が事業として行われている一定の場所をいう。以下同じ。）のうち、卸売業・小売業を営む目黒区内及び都内事業所及び企業を対象としている。

2 集計表の項目の説明

(1) 事業所

原則として一定の場所（一区画）を占めて「有体的商品を購入して販売する事業所」であって、一般的に卸売業、小売業といわれる事業所をいう。

(2) 卸売業

主として次の業務を行う事業所をいう。

ア 小売業者又は他の卸売業者に商品を販売する事業所

イ 産業用使用者（建設業、製造業、運輸業、飲食店、宿泊業、病院、学校、官公庁等）に業務用として商品を大量又は多額に販売する事業所

ウ 主として業務用に使用される商品〔事務用機械及び家具、病院・美容院・レストラン・ホテルなどの設備、産業用機械（農業用器具を除く）など〕を販売する事業所

エ 製造業の会社が、別の場所で経営している自己製品の卸売事業所（主として管理事務のみを行っている事業所を除く）

例えば、家電メーカーの支店、営業所が自己製品を問屋などに販売している場合、その支店、営業所は卸売事業所となる。

オ 商品を卸売し、かつ、同種商品の修理を行う事業所

修理料収入の方が多くても同種商品を販売している場合は、修理業とせず卸売業とする。

カ 主として手数料を得て他の事業所のために商品の売買の代理又は仲立を行う事業所（代理商、仲立業）。代理商、仲立業には、一般的に、買継商、仲買人、農産物集荷業と呼ばれている事業所が含まれる。

(3) 小売業

主として次の業務を行う事業所をいう。

ア 個人（個人経営の農林漁家への販売を含む）又は家庭用消費者のために商品を販売する事業所

イ 産業用使用者に少量又は少額に商品を販売する事業所

ウ 商品を販売し、かつ、同種商品の修理を行う事業所

修理料収入の方が多くても、同種商品を販売している場合は修理業とせず小売業とする。

ただし、修理のみを専業としている事業所は、修理業〔大分類Rーサービス業（他に分類されないもの）〕とし、修理のために部品などを取り替えても商品の販売とはしない。

エ 製造小売事業所（自店で製造した商品をその場所で個人又は家庭用消費者に販売する事業所）

例えば、菓子店、パン屋、豆腐屋、調剤薬局など

なお、商品を製造する事業所が店舗を持たず通信販売により小売している場合は、製造業（大分類 E）に分類される。

オ ガソリンスタンド

カ 主として無店舗販売を行う事業所（販売する場所そのものは無店舗であっても、商品の販売活動を行うための拠点となる事務所などがある訪問販売又は通信・カタログ・インターネット販売の事業所）で、主として個人又は家庭用消費者に販売する事業所

キ 別経営の事業所

官公庁、会社、工場、団体、遊園地などの中にある売店等で他の事業者によって経営されている場合はそれぞれ独立した事業所として小売業に分類する。

（4）売場面積（小売業のみ）

令和3年6月1日現在で、事業所が商品を販売するために実際に使用している売場の延床面積（食堂・喫茶、屋外展示場、配送所、階段、連絡通路、エレベーター、エスカレーター、休憩室、洗面所、事務室、倉庫等、また、他に貸している店舗（テナント）分は除く）をいう。

ただし、牛乳小売業（宅配専門）、自動車（新車・中古）小売業、建具小売業、畳小売業、ガソリンスタンド、新聞小売業（宅配専門）の事業所については売場面積の調査を行っていない。

（5）従業者及び就業者

令和3年6月1日現在で、当該事業所の業務に従事している従業者、就業者をいう。

従業者とは「個人業主」、「無給家族従業者」、「有給役員」及び「常用雇用者」の計をいい、就業者とは従業者に「臨時雇用者」及び「他からの出向・派遣従業者」を合わせ「従業者・臨時雇用者のうち他への出向・派遣従業者」を除いたものをいう。

ア 個人業主

個人経営の事業主で実際に事業所を経営している人をいう。

イ 無給家族従業者

個人業主の家族で賃金・給与を受けず、常時従事している人をいう。

ウ 有給役員

法人、団体の役員（常勤、非常勤を問わない。）で給与を受けている人をいう。

なお、重役や理事であっても、事務職員、労務職員を兼ねて一定の職務に就き、一般職員と同じ給与規則によって給与を受けている人は、「常用雇用者」に含まれる。

エ 常用雇用者

以下の（ア）、（イ）をいい、「正社員・正職員」、「パート・アルバイトなど」に分けられる。

（ア） 事業所に常時雇用されている人

（イ） 期間を定めずに雇用されている人又は1か月以上の期間を定めて雇用されている人

オ 正社員・正職員

常用雇用者のうち、一般に「正社員」、「正職員」として処遇されている人をいう。

なお、取締役、理事などの役員のうち、常時勤務して一般職員と同じ給与規則によって給与の支払を受けている人も含む。

カ パート・アルバイトなど

常用雇用者のうち、一般に「正社員」、「正職員」として処遇されている人以外で、例えば、「契約社員」、「嘱託」、「パートタイマー」、「アルバイト」又はそれに近い雇用形態で処遇されている人をいう。

キ 臨時雇用者

常用雇用者以外の雇用者で 1 か月未満の期間を定めて雇用されている人や日々雇用されている人をいう。

ク 他からの出向・派遣従業者

労働者派遣事業の適正な運営の確保及び派遣労働者の保護等に関する法律（昭和 60 年法律第 88 号。以下「労働者派遣法」という。）にいう派遣労働者、在籍出向など別経営である出向元に籍がありながら当該事業所にきて働いている人をいう。

ケ 従業者・臨時雇用者のうち他への出向・派遣従業者

従業者及び臨時雇用者のうち、労働者派遣法にいう派遣労働者、在籍出向など当該事業所に籍がありながら、他の会社など別経営の事業所で働いている人をいう。

コ パート・アルバイトなどの 8 時間換算雇用者数

パート・アルバイトなどの従業者について平均的な 1 日当たりの労働時間である 8 時間に換算したもの

(6) 年間商品販売額

令和 2 年 1 月 1 日から令和 2 年 12 月 31 日までの 1 年間の当該事業所における有体商品の販売額をいう。したがって、土地・建物などの不動産及び株券、商品券、プリペイドカード、宝くじ、切手などの有価証券の販売額は含めない。

(7) 大規模小売店舗

本書内の大規模小売店舗は、「大規模小売店立地法(平成 10 年法律第 91 号)」で定めるものではなく、各小売店舗の住所・ビルマンション名等・面積により、売り場面積計が 1,000 m²を超えるものとした。

(8) 大型小売店

この報告書では従業者数 30 人以上でかつ売場面積 100 m²以上の小売事業所をいう。

ただし、牛乳小売業（宅配専門）、自動車小売業（新車・中古）、建具小売業、畳小売業、ガソリンスタンド、新聞小売業（宅配専門）の事業所は除く。

3 利用上の注意

(1) 集計表の数値は、「令和3年経済センサスー活動調査（総務省統計局）」から目黒区分を独自に集計したものである。

(2) 産業大分類「I－卸売業、小売業」に格付けられた事業所のうち、以下の全てに該当する事業所について集計した。

ア 管理、補助的経済活動のみを行う事業所ではないこと。

イ 「事業別売上（収入）金額」の「商業」（「卸売の商品販売額（代理・仲立手数料を含む）」及び「小売の商品販売額」を合算したもの。）に金額があり、かつ産業細分類の格付けに必要な事項の数値が得られた事業所であること。

(3) 年間商品販売額の集計は万単位で行い、集計表上の金額表示は、一部十万円単位を四捨五入し、百万円単位で表示したほかは、万円単位の表示とした。したがって、四捨五入の関係で、内訳合計の金額と総額は一致しない場合がある。

(4) 構成比および前回比については小数点以下第2位を四捨五入したため、比率の内訳合計は必ずしも100%にならない。

(5) 統計表中で使用している記号は、次のとおりである。

「－」：皆無又は該当値なし

「△」：負数（減少）

「χ」：秘匿数値

(6) 集計表のうち、事業所数が1から2のものに関する数値は、秘密保護の関係上「χ」で表示した。

なお、秘匿対象箇所が前後の関係や他の集計表の関係から判明する場合は、事業所数が1又は2のものに関する数値のほか、3以上の事業所に関する数値であっても「χ」で表示したものがある。

(7) 産業分類番号は、日本標準産業分類に基づき、中分類が2桁、小分類は3桁で表示した。

(8) 地域についての区分は以下のとおりである。

ア 境界未定地域：千代田区、中央区及び港区の境界未定地並びに中央防波堤内側・外側埋立地及び鳥島等の所属未定地

イ 目黒地区：駒場・青葉台・東山・大橋・上目黒・中目黒・三田・目黒・下目黒・中町・五本木・祐天寺

ウ 碑文谷地区：中央町・目黒本町・原町・洗足・南・碑文谷・鷹番・平町・大岡山・緑が丘・自由が丘・中根・柿の木坂・八雲・東が丘

(9) 事業所の産業の決定方法

事業所を産業分類別に集計するための産業の決定(格付け)方法は以下のとおりである。

ア 一般的な方法

- (ア) 取扱商品が単品の場合は、商品分類番号5桁のうち上位4桁の分類番号で細分類を決定する。
- (イ) 取扱商品が複数の場合は、まず商品分類番号上位2桁の卸売品目(51~55)と小売品目(57~60)でいずれの販売額が多いかによって卸売業か小売業かを決定する。
- (ウ) 産業分類の格付けについては、商品分類番号上位2桁の販売額で分類集計し、その最も大きい上位2桁によって、産業中分類(2桁分類)を決定し、その決定された2桁の番号のうち、前記と同様な方法で上位3桁、上位4桁と順に分類し、産業細分類(4桁分類)を格付けする。

イ 特殊な方法

卸売業のうち「各種商品卸売業(従業者が常時100人以上のもの)」、「その他の各種商品卸売業」及び「代理商、仲立業」、小売業のうち「百貨店、総合スーパー」、「その他の各種商品小売業」、「各種食料品小売業」、「コンビニエンスストア」、「ドラッグストア」、「ホームセンター」、「たばこ・喫煙具専門小売業」及び「無店舗小売業」については、以下の方法で格付けを行っている。

(ア) 卸売業

a 「5011 各種商品卸売業(従業者が常時100人以上のもの)」

「表A 財別と産業分類」の財別(生産財、資本財及び消費財)の3財にわたる商品を卸売し、各財の販売額がいずれも卸売販売総額の10%以上で、従業者が100人以上の事業所。

b 「5019 その他の各種商品卸売業」

「表A 財別と産業分類」の財別(生産財、資本財及び消費財)の3財にわたる商品を卸売し、各小分類の販売額がいずれも卸売販売総額の50%未満で、従業者が100人未満の事業所。

なお、上記a、bについて、生産財、資本財及び消費財の3財にわたる商品を扱っていても、生産財の品目が「536 再生資源卸売業」のみ、または、消費財の品目が「559 他に分類されない卸売業」のみの場合には、一般的な方法による卸売業格付けとする。

c 「5598 代理商、仲立業」

「卸売販売額」と「その他の収入額の仲立手数料」を比較し、仲立手数料が多い場合に「代理商、仲立業」に格付けする。

< 表A 財別と産業分類 >

| 財別 | 小分類 | 産業分類名 |
|-----|-----|---------------------|
| 生産財 | 511 | 繊維品卸売業(衣服、身の回り品を除く) |
| | 532 | 化学製品卸売業 |
| | 533 | 石油・鉱物卸売業 |
| | 534 | 鉄鋼製品卸売業 |
| | 535 | 非鉄金属卸売業 |
| | 536 | 再生資源卸売業 |
| 資本財 | 531 | 建築材料卸売業 |
| | 541 | 産業機械器具卸売業 |
| | 542 | 自動車卸売業 |
| | 543 | 電気機械器具卸売業 |
| | 549 | その他の機械器具卸売業 |

| | | |
|-----|-------------|----------------|
| 消費財 | 512 | 衣服卸売業 |
| | 513 | 身の回り品卸売業 |
| | 521 | 農畜産物・水産物卸売業 |
| | 522 | 食料・飲料卸売業 |
| | 551 | 家具・建具・じゅう器等卸売業 |
| | 552 | 医薬品・化粧品等卸売業 |
| | 553 | 紙・紙製品卸売業 |
| 559 | 他に分類されない卸売業 | |

(イ) 小売業

a 「5611 百貨店, 総合スーパー」

「表B 衣、食及び他と商品分類」の衣（中分類 57）、食（中分類 58）、住（中分類 59、60）にわたる商品を小売し、衣、食、住の各販売額がいずれも小売販売総額の10%以上70%未満で、従業者が50人以上の事業所をいう。

b 「5699 その他の各種商品小売業（従業者が常時50人未満のもの）」

「表B 衣、食及び住と産業分類」の衣（中分類 57）、食（中分類 58）、住（中分類 59、60）にわたる商品を小売し、衣、食、住の各販売額がいずれも小売販売総額の50%未満で、従業者が50人未満の事業所をいう。

< 表B 衣、食及び住と産業分類 >

| 衣・食・住別 | 中分類 | 産業分類名 |
|--------|-----|----------------|
| 衣 | 57 | 織物・衣服・身の回り品小売業 |
| 食 | 58 | 飲食料品小売業 |
| 住 | 59 | 機械器具小売業 |
| | 60 | その他の小売業 |

c 「5811 各種食料品小売業」

中分類「58 飲食料品小売業」に格付けされた事業所のうち、「表C 飲食料品小売業に関する産業分類」の小分類「582～589」までのうち、3つ以上の小分類に該当する商品を小売し、そのいずれもが「飲食料品小売販売額」の50%に満たない事業所をいう。

< 表C 飲食料品小売業に関する産業分類 >

| 産業分類 | 小分類 | 産業分類名 |
|----------------|-----|-------------|
| 58 飲食料品 小売業 | 582 | 野菜・果実小売業 |
| | 583 | 食肉小売業 |
| | 584 | 鮮魚小売業 |
| | 585 | 酒小売業 |
| | 586 | 菓子・パン小売業 |
| | 589 | その他の飲食料品小売業 |

d 「5891 コンビニエンスストア（飲食料品を中心とするものに限る）」

中分類「58 飲食料品小売業」に格付けされた事業所のうち、セルフサービス方式を採用し、売場面積が30㎡以上250㎡未満で、営業時間が14時間以上の事業所をいう。

e 「6031 ドラッグストア」

小分類「603 医薬品・化粧品小売業」に格付けされた事業所のうち、セルフサービス方式を採用し、「60321 一般用医薬品」を小売している事業所をいう。

f 「6091 ホームセンター」

中分類「60 その他の小売業」に格付けされた事業所のうち、セルフサービス方式を採用し、売場面積が 500 m²以上で、「60211 金物」「60221 荒物」「60421 苗・種子」のいずれかを小売している事業所をいう。

g 「6092 たばこ・喫煙具専門小売業」

商品分類番号「60921 たばこ・喫煙具」の販売額が小売販売総額の 90%以上の事業所をいう。

h 「61 無店舗小売業」

販売形態の店頭販売の割合が 0%及び売場面積が 0 m²の事業所をいう。

表 1 東京都地域別事業所数・従業者数及び年間商品販売額

| | 事業所数 | | | | 従業者数 | | | | 年間商品販売額 | | | |
|-------|---------|---------|-------|--------|-----------|-----------|-------|-------|-------------|-------------|-------|--------|
| | 平成28年 | 令和3年 | 構成比 | 前回比 | 平成28年 | 令和3年 | 構成比 | 前回比 | 平成28年 | 令和3年 | 構成比 | 前回比 |
| 総数 | 店 | 店 | % | % | 人 | 人 | % | % | 百万円 | 百万円 | % | % |
| 総数 | 109,536 | 104,413 | 100.0 | △ 4.7 | 1,472,261 | 1,576,575 | 100.0 | 7.1 | 186,002,700 | 176,190,281 | 100.0 | △ 5.3 |
| 区部計 | 86,582 | 82,756 | 79.3 | △ 4.4 | 1,239,446 | 1,332,336 | 84.5 | 7.5 | 178,216,243 | 168,563,606 | 95.7 | △ 5.4 |
| 千代田区 | 5,627 | 5,736 | 5.5 | 1.9 | 142,113 | 164,686 | 10.4 | 15.9 | 47,007,930 | 44,993,875 | 25.5 | △ 4.3 |
| 中央区 | 7,390 | 6,585 | 6.3 | △ 10.9 | 162,310 | 156,286 | 9.9 | △ 3.7 | 32,939,124 | 29,067,069 | 16.5 | △ 11.8 |
| 港区 | 5,039 | 5,475 | 5.2 | 8.7 | 151,500 | 168,399 | 10.7 | 11.2 | 40,494,294 | 35,080,369 | 19.9 | △ 13.4 |
| 新宿区 | 4,009 | 4,111 | 3.9 | 2.5 | 75,157 | 75,448 | 4.8 | 0.4 | 5,887,036 | 6,487,225 | 3.7 | 10.2 |
| 文京区 | 2,239 | 2,163 | 2.1 | △ 3.4 | 29,532 | 30,935 | 2.0 | 4.8 | 2,514,503 | 4,207,870 | 2.4 | 67.3 |
| 台東区 | 5,857 | 5,477 | 5.2 | △ 6.5 | 58,362 | 57,994 | 3.7 | △ 0.6 | 4,735,609 | 4,076,072 | 2.3 | △ 13.9 |
| 墨田区 | 3,105 | 2,852 | 2.7 | △ 8.1 | 31,664 | 32,420 | 2.1 | 2.4 | 2,011,242 | 1,960,020 | 1.1 | △ 2.5 |
| 江東区 | 3,421 | 3,788 | 3.6 | 10.7 | 53,389 | 69,195 | 4.4 | 29.6 | 4,722,117 | 6,042,806 | 3.4 | 28.0 |
| 品川区 | 3,522 | 3,305 | 3.2 | △ 6.2 | 69,705 | 79,601 | 5.0 | 14.2 | 10,314,828 | 10,136,196 | 5.8 | △ 1.7 |
| 目黒区 | 2,132 | 2,060 | 2.0 | △ 3.4 | 20,100 | 22,714 | 1.4 | 13.0 | 1,140,232 | 1,585,956 | 0.9 | 39.1 |
| 大田区 | 5,271 | 5,048 | 4.8 | △ 4.2 | 60,688 | 66,806 | 4.2 | 10.1 | 6,971,980 | 4,374,139 | 2.5 | △ 37.3 |
| 世田谷区 | 4,676 | 4,458 | 4.3 | △ 4.7 | 43,771 | 44,673 | 2.8 | 2.1 | 1,929,607 | 1,783,330 | 1.0 | △ 7.6 |
| 渋谷区 | 4,624 | 4,533 | 4.3 | △ 2.0 | 73,919 | 78,381 | 5.0 | 6.0 | 6,246,137 | 6,592,559 | 3.7 | 5.5 |
| 中野区 | 1,964 | 1,800 | 1.7 | △ 8.4 | 19,614 | 19,928 | 1.3 | 1.6 | 963,238 | 1,135,266 | 0.6 | 17.9 |
| 杉並区 | 3,106 | 2,987 | 2.9 | △ 3.8 | 23,785 | 26,229 | 1.7 | 10.3 | 942,167 | 997,551 | 0.6 | 5.9 |
| 豊島区 | 3,320 | 3,206 | 3.1 | △ 3.4 | 39,451 | 41,470 | 2.6 | 5.1 | 2,297,119 | 2,044,044 | 1.2 | △ 11.0 |
| 北区 | 2,299 | 1,943 | 1.9 | △ 15.5 | 18,885 | 20,038 | 1.3 | 6.1 | 1,023,930 | 1,701,264 | 1.0 | 66.2 |
| 荒川区 | 1,682 | 1,506 | 1.4 | △ 10.5 | 13,097 | 12,819 | 0.8 | △ 2.1 | 592,917 | 571,795 | 0.3 | △ 3.6 |
| 板橋区 | 2,902 | 2,816 | 2.7 | △ 3.0 | 29,697 | 32,746 | 2.1 | 10.3 | 1,230,808 | 1,334,278 | 0.8 | 8.4 |
| 練馬区 | 3,363 | 3,005 | 2.9 | △ 10.6 | 30,487 | 32,250 | 2.0 | 5.8 | 957,163 | 936,628 | 0.5 | △ 2.1 |
| 足立区 | 4,367 | 4,111 | 3.9 | △ 5.9 | 37,361 | 40,590 | 2.6 | 8.6 | 1,426,357 | 1,397,800 | 0.8 | △ 2.0 |
| 葛飾区 | 3,075 | 2,535 | 2.4 | △ 17.6 | 22,749 | 23,661 | 1.5 | 4.0 | 733,120 | 689,947 | 0.4 | △ 5.9 |
| 江戸川区 | 3,443 | 3,156 | 3.0 | △ 8.3 | 30,833 | 33,458 | 2.1 | 8.5 | 1,044,564 | 1,118,524 | 0.6 | 7.1 |
| 境界未定地 | 149 | 100 | 0.1 | △ 32.9 | 1,277 | 1,609 | 0.1 | 26.0 | 90,220 | 249,023 | 0.1 | 176.0 |
| 市部計 | 22,023 | 20,763 | 19.9 | △ 5.7 | 226,059 | 237,729 | 15.1 | 5.2 | 7,606,887 | 7,464,741 | 4.2 | △ 1.9 |
| 郡部計 | 931 | 894 | 0.9 | △ 4.0 | 6,756 | 6,510 | 0.4 | △ 3.6 | 179,571 | 161,934 | 0.1 | △ 9.8 |

※過年の数値は、平成28年経済センサスー活動調査の値である。

図1 令和3年地域別事業所数・従業者数

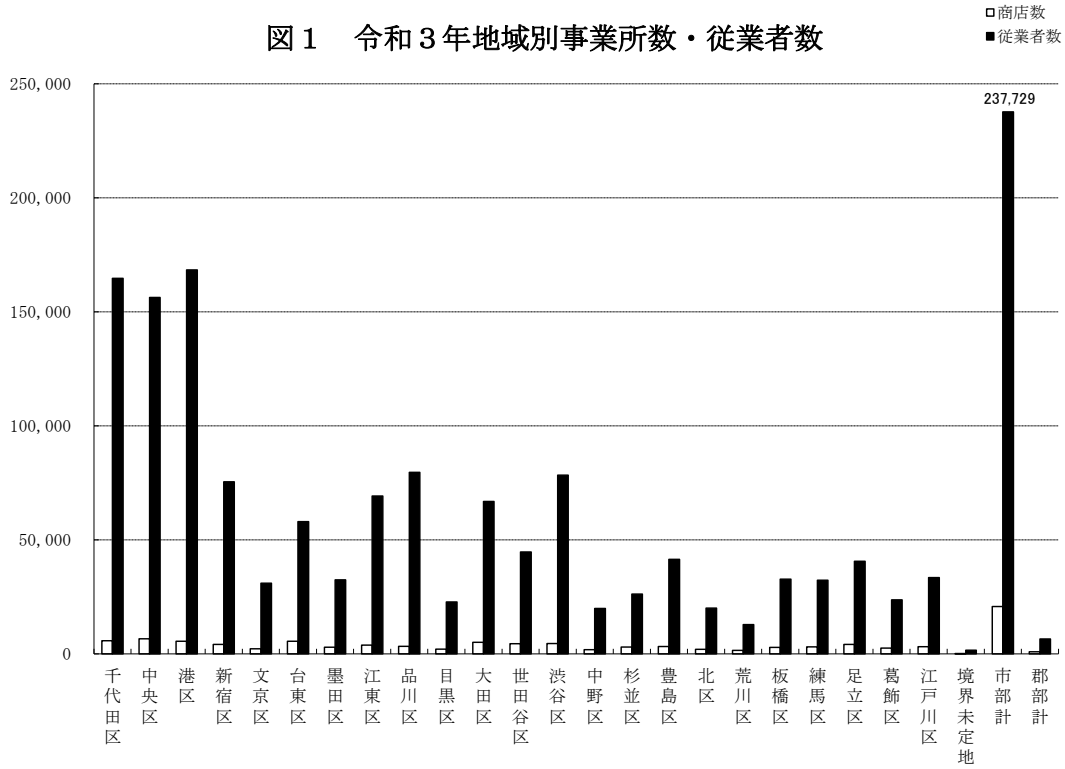


図2 令和3年地域別年間商品販売額

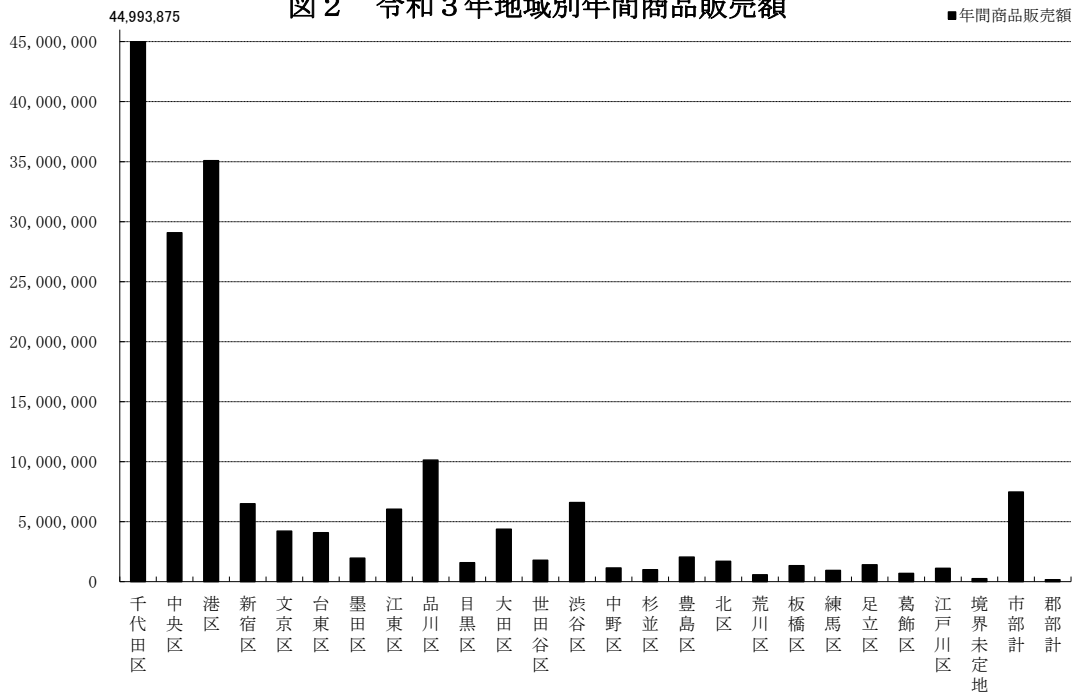


表2 累計統計表（年次別）

| | 年次 都・区別 | 平成6年 | 平成9年 | 平成14年 | 平成19年 | 平成24年 | 平成26年 | 平成28年 | 令和3年 |
|-------------|--------------|-------------|-------------|-------------|-------------|-------------|-------------|-------------|-------------|
| | 事業所数 | 都 (店) | 195,609 | 183,220 | 176,669 | 149,965 | 103,544 | 106,460 | 109,536 |
| 目黒区 (店) | | 3,856 | 3,567 | 3,394 | 2,850 | 1,818 | 2,002 | 2,132 | 2,060 |
| 構成比 (%) | | 2.0 | 1.9 | 1.9 | 1.9 | 1.8 | 1.9 | 1.9 | 2.0 |
| 従業者数 | 都 (人) | 1,684,201 | 1,545,497 | 1,713,852 | 1,574,020 | 1,273,869 | 1,299,880 | 1,472,261 | 1,576,575 |
| | 目黒区 (人) | 27,124 | 24,007 | 26,308 | 24,211 | 16,120 | 19,152 | 20,100 | 22,714 |
| | 構成比 (%) | 1.6 | 1.6 | 1.5 | 1.5 | 1.3 | 1.5 | 1.4 | 1.4 |
| 年間商品 販売額 | 都 (百万円) | 195,342,684 | 166,562,237 | 176,704,287 | 182,211,327 | 148,346,542 | 167,859,560 | 186,002,700 | 176,190,281 |
| | 目黒区 (百万円) | 1,121,408 | 1,179,979 | 1,138,261 | 1,052,208 | 841,819 | 1,017,765 | 1,140,232 | 1,585,956 |
| | 構成比 (%) | 0.6 | 0.7 | 0.6 | 0.6 | 0.6 | 0.6 | 0.6 | 0.9 |

※過年の数値のうち、平成24年および平成28年経済センサスー活動調査の値である。

平成6年～平成19年および平成26年は商業統計調査の値である。

表3 産業小分類別事業所数・従業者数及び年間商品販売額

| 産業小分類 | 事業所数 | | 従業者数 | | 年間商品販売額 | |
|-------------------------------------|------------|------------|--------------|-------------|----------------|-------------|
| | 実数 (店) | 構成比 (%) | 実数 (人) | 構成比 (%) | 実数 (百万円) | 構成比 (%) |
| 総数 | 2,060 | 100.0 | 22,714 | 100.0 | 1,585,956 | 100.0 |
| 50 各種商品卸売業 | 1 | 0.0 | 6 | 0.0 | ㄨ | ㄨ |
| 51 繊維・衣服等卸売業 | 86 | 4.2 | 1,337 | 5.9 | 53,700 | 3.4 |
| 511 繊維品卸売業（衣服、身の回り品を除く） | 9 | 0.4 | 55 | 0.2 | 2,204 | 0.1 |
| 512 衣服卸売業 | 52 | 2.5 | 1,091 | 4.8 | 40,526 | 2.6 |
| 513 身の回り品卸売業 | 25 | 1.2 | 191 | 0.8 | 10,970 | 0.7 |
| 52 飲食料品卸売業 | 86 | 4.2 | 1,979 | 8.7 | 785,097 | 49.5 |
| 521 農畜産物・水産物卸売業 | 26 | 1.3 | 377 | 1.7 | 468,761 | 29.6 |
| 522 食料・飲料卸売業 | 60 | 2.9 | 1,602 | 7.1 | 316,335 | 19.9 |
| 53 建築材料、鉱物・金属材料等卸売業 | 88 | 4.3 | 907 | 4.0 | ㄨ | ㄨ |
| 531 建築材料卸売業 | 29 | 1.4 | 265 | 1.2 | 15,062 | 0.9 |
| 532 化学製品卸売業 | 27 | 1.3 | 355 | 1.6 | 40,381 | 2.5 |
| 533 石油・鉱物卸売業 | 5 | 0.2 | 98 | 0.4 | 26,997 | 1.7 |
| 534 鉄鋼製品卸売業 | 5 | 0.2 | 43 | 0.2 | ㄨ | ㄨ |
| 535 非鉄金属卸売業 | 13 | 0.6 | 81 | 0.4 | 3,454 | 0.2 |
| 536 再生資源卸売業 | 9 | 0.4 | 65 | 0.3 | 1,810 | 0.1 |
| 54 機械器具卸売業 | 118 | 5.7 | 2,300 | 10.1 | 179,695 | 11.3 |
| 541 産業機械器具卸売業 | 36 | 1.7 | 649 | 2.9 | ㄨ | ㄨ |
| 542 自動車卸売業 | 17 | 0.8 | 588 | 2.6 | 98,210 | 6.2 |
| 543 電気機械器具卸売業 | 46 | 2.2 | 707 | 3.1 | 39,863 | 2.5 |
| 549 その他の機械器具卸売業 | 19 | 0.9 | 356 | 1.6 | ㄨ | ㄨ |
| 55 その他の卸売業 | 142 | 6.9 | 1,729 | 7.6 | 194,209 | 12.2 |
| 551 家具・建具・じゅう器等卸売業 | 32 | 1.6 | 470 | 2.1 | 16,934 | 1.1 |
| 552 医薬品・化粧品等卸売業 | 35 | 1.7 | 718 | 3.2 | 128,398 | 8.1 |
| 553 紙・紙製品卸売業 | 6 | 0.3 | 39 | 0.2 | 879 | 0.1 |
| 559 他に分類されない卸売業 | 69 | 3.3 | 502 | 2.2 | 47,998 | 3.0 |
| 56 各種商品小売業 | 3 | 0.1 | 642 | 2.8 | 4,908 | 0.3 |
| 561 百貨店，総合スーパー | 2 | 0.1 | 602 | 2.7 | ㄨ | ㄨ |
| 569 その他の各種商品小売業 （従業者が常時50人未満のもの） | 1 | 0.0 | 40 | 0.2 | ㄨ | ㄨ |

表3 産業小分類別事業所数・従業者数及び年間商品販売額（つづき）

| 産業小分類 | 事業所数 | | 従業者数 | | 年間商品販売額 | |
|-------------------------------|------------|-------------|--------------|-------------|---------------|------------|
| | 実数 (店) | 構成比 (%) | 実数 (人) | 構成比 (%) | 実数 (百万円) | 構成比 (%) |
| 57 織物・衣服・身の回り品小売業 | 309 | 15.0 | 1,796 | 7.9 | 25,803 | 1.6 |
| 571 呉服・服地・寝具小売業 | 17 | 0.8 | 71 | 0.3 | 436 | 0.0 |
| 572 男子服小売業 | 36 | 1.7 | 108 | 0.5 | 1,796 | 0.1 |
| 573 婦人・子供服小売業 | 156 | 7.6 | 1,050 | 4.6 | 17,025 | 1.1 |
| 574 靴・履物小売業 | 23 | 1.1 | 67 | 0.3 | 1,057 | 0.1 |
| 579 その他の織物・衣服・身の回り品小売業 | 77 | 3.7 | 500 | 2.2 | 5,490 | 0.3 |
| 58 飲食料品小売業 | 451 | 21.9 | 5,941 | 26.2 | 93,764 | 5.9 |
| 581 各種食料品小売業 | 48 | 2.3 | 2,444 | 10.8 | 56,691 | 3.6 |
| 582 野菜・果実小売業 | 26 | 1.3 | 108 | 0.5 | 1,784 | 0.1 |
| 583 食肉小売業 | 22 | 1.1 | 134 | 0.6 | 2,705 | 0.2 |
| 584 鮮魚小売業 | 8 | 0.4 | 39 | 0.2 | 421 | 0.0 |
| 585 酒小売業 | 29 | 1.4 | 106 | 0.5 | 2,595 | 0.2 |
| 586 菓子・パン小売業 | 108 | 5.2 | 890 | 3.9 | 6,718 | 0.4 |
| 589 その他の飲食料品小売業 | 210 | 10.2 | 2,220 | 9.8 | 22,850 | 1.4 |
| 59 機械器具小売業 | 117 | 5.7 | 1,184 | 5.2 | 45,090 | 2.8 |
| 591 自動車小売業 | 26 | 1.3 | 620 | 2.7 | 27,475 | 1.7 |
| 592 自転車小売業 | 19 | 0.9 | 53 | 0.2 | 728 | 0.0 |
| 593 機械器具小売業（自動車，自転車を除く） | 72 | 3.5 | 511 | 2.2 | 16,886 | 1.1 |
| 60 その他の小売業 | 567 | 27.5 | 3,314 | 14.6 | 66,601 | 4.2 |
| 601 家具・建具・畳小売業 | 42 | 2.0 | 158 | 0.7 | 3,841 | 0.2 |
| 602 じゅう器小売業 | 31 | 1.5 | 121 | 0.5 | 1,377 | 0.1 |
| 603 医薬品・化粧品小売業 | 171 | 8.3 | 1,392 | 6.1 | 32,591 | 2.1 |
| 604 農耕用品小売業 | 2 | 0.1 | 4 | 0.0 | - | - |
| 605 燃料小売業 | 19 | 0.9 | 147 | 0.6 | 4,562 | 0.3 |
| 606 書籍・文房具小売業 | 53 | 2.6 | 432 | 1.9 | 5,514 | 0.3 |
| 607 スポーツ用品・がん具・ 娯楽用品・楽器小売業 | 23 | 1.1 | 107 | 0.5 | 1,676 | 0.1 |
| 608 写真機・時計・眼鏡小売業 | 35 | 1.7 | 151 | 0.7 | 2,314 | 0.1 |
| 609 他に分類されない小売業 | 191 | 9.3 | 802 | 3.5 | 14,726 | 0.9 |
| 61 無店舗小売業 | 92 | 4.5 | 1,579 | 7.0 | 44,438 | 2.8 |
| 611 通信販売・訪問販売小売業 | 77 | 3.7 | 1,426 | 6.3 | 42,931 | 2.7 |
| 612 自動販売機による小売業 | - | - | - | - | - | - |
| 619 その他の無店舗小売業 | 15 | 0.7 | 153 | 0.7 | 1,506 | 0.1 |

表4 産業中分類別経営形態別事業所数・従業者数及び年間商品販売額

| 産業中分類 | 事業所数 (店) | 従業者数 (人) | 年間商品 販売額 (万円) | 一人当たりの 年間商品販売額 (万円) |
|----------------|-------------|--------------|---------------------|---------------------------|
| 総数 | 2,060 | 22,714 | 158,595,603 | 6,982 |
| 卸売業 | 500 21 | 8,211 47 | 130,535,258 - | 15,898 |
| 各種商品小売業 | 3 - | 642 - | 490,849 - | 765 |
| 織物・衣服・身の回り品小売業 | 204 105 | 1,619 177 | 2,580,254 - | 1,594 |
| 飲食料品小売業 | 307 144 | 5,227 714 | 9,376,374 - | 1,794 |
| 機械器具小売業 | 90 27 | 1,145 39 | 4,508,961 - | 3,938 |
| その他の小売業 | 405 162 | 2,931 383 | 6,660,141 - | 2,272 |
| 無店舗小売業 | 85 7 | 1,567 12 | 4,443,766 - | 2,836 |

※上段：法人、下段：個人

表5 産業中分類別売場面積規模別事業所数（小売業）

| 産業中分類 | 1 m ² S | 10 m ² S | 20 m ² S | 30 m ² S | 50 m ² S | 100 m ² S | 250 m ² S | 500 m ² S | 1,000 m ² S | 1,500 m ² S | 3,000 m ² S | 6,000 m ² 以上 | 面積 不詳 | 合計 |
|--------------------|--------------------------|---------------------------|---------------------------|---------------------------|---------------------------|----------------------------|----------------------------|----------------------------|------------------------------|------------------------------|------------------------------|----------------------------|----------|-------|
| | 10 m ² 未満 | 20 m ² 未満 | 30 m ² 未満 | 50 m ² 未満 | 100 m ² 未満 | 250 m ² 未満 | 500 m ² 未満 | 1,000 m ² 未満 | 1,500 m ² 未満 | 3,000 m ² 未満 | 6,000 m ² 未満 | | | |
| 各種商品小売業 | - | - | - | - | - | - | 1 | - | - | 2 | - | - | - | 3 |
| 織物・衣服・身の 回り品小売業 | 5 | 16 | 19 | 45 | 73 | 32 | 10 | 2 | 1 | - | - | 1 | - | 204 |
| 飲食料品小売業 | 5 | 24 | 44 | 55 | 48 | 93 | 14 | 9 | 8 | 1 | - | - | 6 | 307 |
| 機械器具小売業 | 1 | 5 | 9 | 10 | 15 | 15 | 9 | 3 | 1 | - | 1 | - | 21 | 90 |
| その他の小売業 | 15 | 36 | 38 | 67 | 107 | 71 | 36 | 7 | - | 1 | - | - | 27 | 405 |
| 無店舗小売業 | - | - | - | - | - | - | - | - | - | - | - | - | 85 | 85 |
| 総数 | 26 | 81 | 110 | 177 | 243 | 211 | 70 | 21 | 10 | 4 | 1 | 1 | 139 | 1,094 |

※個人は売場面積を集計項目としていないため、法人のみの値である。

表6 従業者規模別【事業所数・従業者数・年間商品販売額】

| 従業者規模 | 事業所数 | | | | | |
|--------|-------|--------|-------|--------|-------|--------|
| | 総数 | | 卸売業 | | 小売業 | |
| | 実数(店) | 構成比(%) | 実数(店) | 構成比(%) | 実数(店) | 構成比(%) |
| 総数 | 2,060 | 100.0 | 521 | 100.0 | 1,539 | 100.0 |
| 2人以下 | 751 | 36.5 | 143 | 27.4 | 608 | 39.5 |
| 3～4人 | 423 | 20.5 | 104 | 20.0 | 319 | 20.7 |
| 5～9人 | 376 | 18.3 | 114 | 21.9 | 262 | 17.0 |
| 10～19人 | 277 | 13.4 | 77 | 14.8 | 200 | 13.0 |
| 20～29人 | 102 | 5.0 | 24 | 4.6 | 78 | 5.1 |
| 30～49人 | 64 | 3.1 | 28 | 5.4 | 36 | 2.3 |
| 50～99人 | 39 | 1.9 | 16 | 3.1 | 23 | 1.5 |
| 100人以上 | 28 | 1.4 | 15 | 2.9 | 13 | 0.8 |

| 従業者規模 | 従業者数 | | | | | |
|--------|--------|--------|-------|--------|--------|--------|
| | 総数 | | 卸売業 | | 小売業 | |
| | 実数(人) | 構成比(%) | 実数(人) | 構成比(%) | 実数(人) | 構成比(%) |
| 総数 | 22,714 | 100.0 | 8,258 | 100.0 | 14,456 | 100.0 |
| 2人以下 | 1,121 | 4.9 | 206 | 2.5 | 915 | 6.3 |
| 3～4人 | 1,439 | 6.3 | 355 | 4.3 | 1,084 | 7.5 |
| 5～9人 | 2,525 | 11.1 | 767 | 9.3 | 1,758 | 12.2 |
| 10～19人 | 3,766 | 16.6 | 1,045 | 12.7 | 2,721 | 18.8 |
| 20～29人 | 2,421 | 10.7 | 573 | 6.9 | 1,848 | 12.8 |
| 30～49人 | 2,323 | 10.2 | 1,052 | 12.7 | 1,271 | 8.8 |
| 50～99人 | 2,795 | 12.3 | 1,154 | 14.0 | 1,641 | 11.4 |
| 100人以上 | 6,324 | 27.8 | 3,106 | 37.6 | 3,218 | 22.3 |

| 従業者規模 | 年間商品販売額 | | | | | |
|--------|-------------|--------|-------------|--------|------------|--------|
| | 総数 | | 卸売業 | | 小売業 | |
| | 実数(万円) | 構成比(%) | 実数(万円) | 構成比(%) | 実数(万円) | 構成比(%) |
| 総数 | 158,595,603 | 100.0 | 130,535,258 | 100.0 | 28,060,345 | 100.0 |
| 2人以下 | 1,850,946 | 1.2 | 845,644 | 0.6 | 1,005,302 | 3.6 |
| 3～4人 | 3,169,377 | 2.0 | 1,578,199 | 1.2 | 1,591,178 | 5.7 |
| 5～9人 | 7,347,110 | 4.6 | 4,397,307 | 3.4 | 2,949,803 | 10.5 |
| 10～19人 | 19,704,456 | 12.4 | 15,504,320 | 11.9 | 4,200,136 | 15.0 |
| 20～29人 | 8,240,890 | 5.2 | 3,957,861 | 3.0 | 4,283,029 | 15.3 |
| 30～49人 | 12,315,865 | 7.8 | 9,304,632 | 7.1 | 3,011,233 | 10.7 |
| 50～99人 | 21,555,728 | 13.6 | 16,129,106 | 12.4 | 5,426,622 | 19.3 |
| 100人以上 | 84,411,231 | 53.2 | 78,818,189 | 60.4 | 5,593,042 | 19.9 |

| 町名 | 事業所数 (店) | 従業者数 (人) | 年間商品販売額 (万円) | 1人当たりの 年間商品販売額 (万円) |
|------|-------------|-------------|-----------------|---------------------------|
| 総数 | 2,060 | 22,714 | 158,595,603 | 6,982 |
| 駒場 | 54 | 254 | 727,057 | 2,862 |
| 青葉台 | 100 | 2,107 | 5,541,677 | 2,630 |
| 東山 | 88 | 1,189 | 4,802,487 | 4,039 |
| 大橋 | 34 | 802 | 1,404,175 | 1,751 |
| 上目黒 | 169 | 2,388 | 20,141,720 | 8,435 |
| 中目黒 | 82 | 1,259 | 4,649,302 | 3,693 |
| 三田 | 31 | 878 | 66,949,681 | 76,252 |
| 目黒 | 93 | 1,099 | 4,151,530 | 3,778 |
| 下目黒 | 94 | 1,591 | 10,495,866 | 6,597 |
| 中町 | 47 | 345 | 1,084,642 | 3,144 |
| 五本木 | 53 | 297 | 466,931 | 1,572 |
| 祐天寺 | 60 | 419 | 768,290 | 1,834 |
| 中央町 | 45 | 529 | 1,447,613 | 2,737 |
| 目黒本町 | 99 | 817 | 7,767,845 | 9,508 |
| 原町 | 49 | 269 | 443,367 | 1,648 |
| 洗足 | 32 | 382 | 852,557 | 2,232 |
| 南 | 22 | 320 | 841,034 | 2,628 |
| 碑文谷 | 97 | 1,402 | 10,696,852 | 7,630 |
| 鷹番 | 166 | 1,351 | 2,497,241 | 1,848 |
| 平町 | 28 | 241 | 922,964 | 3,830 |
| 大岡山 | 16 | 286 | 1,730,142 | 6,049 |
| 緑が丘 | 47 | 451 | 2,136,824 | 4,738 |
| 自由が丘 | 362 | 2,529 | 3,951,933 | 1,563 |
| 中根 | 61 | 594 | 1,680,220 | 2,829 |
| 柿の木坂 | 36 | 297 | 1,256,090 | 4,229 |
| 八雲 | 78 | 482 | 944,181 | 1,959 |
| 東が丘 | 17 | 136 | 243,382 | 1,790 |

表8 町名別産業小分類別事業所数（卸売業）

| 番号 産業小分類 町名 | 501 各種商品 卸売業 | 511 繊維品卸売 業（衣服、 身の回り品 を除く） | 512 衣服卸売業 | 513 身の回り品 卸売業 | 521 農畜産物・ 水産物 卸売業 | 522 食料・飲料 卸売業 | 531 建築材料 卸売業 | 532 化学製品 卸売業 | 533 石油・鉱物 卸売業 | 534 鉄鋼製品 卸売業 | 535 非鉄金属 卸売業 |
|-------------------|--------------------|----------------------------------------|--------------|---------------------|----------------------------|---------------------|--------------------|--------------------|---------------------|--------------------|--------------------|
| 総 数 | 1 | 9 | 52 | 25 | 26 | 60 | 29 | 27 | 5 | 5 | 13 |
| 駒 場 | - | - | 4 | - | 1 | 1 | 2 | 2 | - | - | - |
| 青 葉 台 | - | 1 | 11 | 2 | 2 | 1 | 3 | 1 | - | - | - |
| 東 山 | - | 3 | 8 | 5 | 2 | 3 | 2 | 1 | 1 | - | - |
| 大 橋 | - | - | 3 | 1 | - | 3 | 2 | 1 | - | - | - |
| 上 目 黒 | - | 1 | 6 | 4 | - | 3 | - | - | - | - | - |
| 中 目 黒 | - | 1 | 4 | 3 | - | 4 | 1 | 3 | 1 | - | 1 |
| 三 田 | - | - | 1 | - | 3 | 4 | - | 1 | - | - | - |
| 目 黒 | - | 1 | 2 | 1 | 3 | 4 | 1 | 2 | - | - | - |
| 下 目 黒 | - | - | 1 | 2 | 4 | 4 | 2 | 2 | 2 | - | 3 |
| 中 町 | - | - | 1 | - | - | 1 | - | 2 | - | - | - |
| 五 本 木 | - | - | - | 1 | 1 | 2 | 1 | 1 | - | 1 | - |
| 祐 天 寺 | - | - | 1 | - | - | - | - | - | - | - | 1 |
| 中 央 町 | - | - | 1 | - | 2 | 2 | 5 | 1 | - | - | - |
| 目 黒 本 町 | - | - | 3 | - | 1 | 4 | 1 | - | - | 2 | 1 |
| 原 町 | - | - | - | - | - | 4 | - | - | - | - | - |
| 洗 足 | 1 | 1 | - | - | 2 | 1 | 1 | - | - | - | - |
| 南 | - | - | - | - | - | 2 | 1 | 2 | - | - | - |
| 碑 文 谷 | - | - | 4 | - | 1 | 7 | 1 | 1 | 1 | - | - |
| 鷹 番 | - | - | - | 1 | - | 2 | 2 | 1 | - | 1 | 3 |
| 平 町 | - | - | - | - | - | 2 | - | 1 | - | - | 1 |
| 大 岡 山 | - | - | - | - | - | - | - | 2 | - | - | - |
| 緑 が 丘 | - | - | - | - | 1 | 1 | 1 | 1 | - | - | 1 |
| 自 由 が 丘 | - | - | 2 | 1 | 1 | 2 | - | - | - | - | 1 |
| 中 根 | - | - | - | - | - | - | - | - | - | - | - |
| 柿 の 木 坂 | - | - | - | 1 | 1 | - | - | 1 | - | 1 | 1 |
| 八 雲 | - | 1 | - | 3 | 1 | 2 | 2 | 1 | - | - | - |
| 東 が 丘 | - | - | - | - | - | 1 | 1 | - | - | - | - |

表8 町名別産業小分類別事業所数（卸売業）（つづき）

| 産業小分類 町名 | 番号 | 536 | 541 | 542 | 543 | 549 | 551 | 552 | 553 | 559 | 合計 |
|-------------|----|-------------|---------------|------------|---------------|---------------------|------------------------|---------------------|--------------|---------------------|-----|
| | | 再生資源 卸売業 | 産業機械器 具卸売業 | 自動車 卸売業 | 電気機械器 具卸売業 | その他の機 械器具 卸売業 | 家具・建 具・じゅう 器等卸売業 | 医薬品・化 粧品等 卸売業 | 紙・紙製品 卸売業 | 他に分類さ れない 卸売業 | |
| 総数 | | 9 | 36 | 17 | 46 | 19 | 32 | 35 | 6 | 69 | 521 |
| 駒場 | | - | - | - | 1 | - | 1 | - | - | 2 | 14 |
| 青葉台 | | 1 | 2 | 1 | 4 | 2 | 4 | 3 | 1 | 7 | 46 |
| 東山 | | 1 | 4 | 1 | 2 | - | - | 2 | 1 | 4 | 40 |
| 大橋 | | - | 1 | - | 1 | - | 1 | - | - | 1 | 14 |
| 上目黒 | | - | 3 | 1 | 2 | 1 | 5 | 2 | - | 10 | 38 |
| 中目黒 | | - | 1 | 2 | 8 | 1 | 1 | 4 | - | 6 | 41 |
| 三田 | | - | - | - | 1 | - | - | - | - | 1 | 11 |
| 目黒 | | 2 | 3 | - | 3 | 1 | 2 | 4 | - | 5 | 34 |
| 下目黒 | | 1 | 5 | - | 6 | - | 2 | 4 | - | 2 | 40 |
| 中町 | | - | - | 2 | - | - | 2 | - | - | 3 | 11 |
| 五本木 | | - | 2 | - | 1 | - | 1 | - | 1 | - | 12 |
| 祐天寺 | | - | - | - | - | - | - | - | - | 1 | 3 |
| 中央町 | | - | - | - | 1 | 1 | 1 | 1 | 1 | 3 | 19 |
| 目黒本町 | | 1 | 4 | - | 3 | 3 | 1 | 4 | - | 3 | 31 |
| 原町 | | - | - | - | 1 | - | - | - | - | 1 | 6 |
| 洗足 | | - | 2 | - | 1 | - | - | 1 | 1 | 1 | 12 |
| 南 | | 1 | 1 | - | - | 1 | - | - | - | 2 | 10 |
| 碑文谷 | | 2 | - | 4 | 3 | 1 | - | - | - | 3 | 28 |
| 鷹番 | | - | - | 1 | 2 | 1 | - | 3 | 1 | 3 | 21 |
| 平町 | | - | - | - | - | - | 4 | 1 | - | - | 9 |
| 大岡山 | | - | - | - | 2 | - | - | - | - | 1 | 5 |
| 緑が丘 | | - | 1 | - | - | 1 | - | - | - | 3 | 10 |
| 自由が丘 | | - | - | 3 | - | 2 | 4 | 4 | - | 1 | 21 |
| 中根 | | - | 5 | - | 1 | 2 | 2 | 1 | - | 1 | 12 |
| 柿の木坂 | | - | 2 | 1 | 2 | 1 | 1 | - | - | 1 | 13 |
| 八雲 | | - | - | 1 | 1 | 1 | - | 1 | - | 3 | 17 |
| 東が丘 | | - | - | - | - | - | - | - | - | 1 | 3 |

表9 町名別産業小分類別事業所数（小売業）

| 番号 産業小分類 町名 | 561 百貨店、総合スーパー | 569 その他の各種商品小売業（従業者が常時50人未満のもの） | 571 呉服・服地・寝具小売業 | 572 男子服小売業 | 573 婦人・子供服小売業 | 574 靴・履物小売業 | 579 その他の織物・衣服・身の回り品小売業 | 581 各種食料品小売業 | 582 野菜・果実小売業 | 583 食肉小売業 |
|-------------------|-------------------|------------------------------------|--------------------|---------------|------------------|----------------|---------------------------|-----------------|-----------------|--------------|
| 総数 | 2 | 1 | 17 | 36 | 156 | 23 | 77 | 48 | 26 | 22 |
| 駒場 | - | - | - | - | - | - | 1 | 2 | - | 2 |
| 青葉台 | 2 | - | - | 5 | 9 | - | 3 | 1 | - | - |
| 東山 | - | - | - | - | 2 | - | 1 | - | 2 | - |
| 大橋 | - | - | - | - | - | - | 1 | 2 | - | - |
| 上目黒 | - | - | - | 7 | 10 | - | 6 | 5 | 5 | 1 |
| 中目黒 | - | - | - | 2 | 2 | 1 | - | 1 | - | - |
| 三田 | - | - | - | 2 | 1 | - | - | - | - | - |
| 目黒 | - | - | - | - | 4 | 1 | - | - | 1 | 1 |
| 下目黒 | - | 1 | - | 1 | 2 | - | 3 | 4 | - | 1 |
| 中町 | - | - | - | - | 1 | - | 2 | 2 | - | - |
| 五本木 | - | - | 1 | 1 | - | - | 3 | 1 | - | 2 |
| 祐天寺 | - | - | 2 | 3 | 3 | - | 5 | 2 | - | 2 |
| 中央町 | - | - | 1 | 1 | - | 1 | 1 | 1 | 1 | - |
| 目黒本町 | - | - | - | - | - | 1 | 2 | 3 | 3 | 1 |
| 原町 | - | - | 2 | 1 | 3 | - | - | 1 | 3 | 1 |
| 洗足 | - | - | - | - | 2 | - | - | 3 | 1 | 1 |
| 南 | - | - | - | - | - | - | 1 | - | - | - |
| 碑文谷 | - | - | 1 | 2 | 3 | 1 | 1 | 3 | - | - |
| 鷹番 | - | - | 2 | 1 | 19 | 6 | 6 | 3 | 4 | 3 |
| 平町 | - | - | - | 1 | 2 | - | - | - | - | - |
| 大岡山 | - | - | - | - | - | - | - | 3 | - | - |
| 緑が丘 | - | - | 2 | - | 3 | - | - | 1 | 1 | - |
| 自由が丘 | - | - | 5 | 7 | 81 | 9 | 38 | 3 | 2 | 5 |
| 中根 | - | - | - | 1 | 1 | 1 | 1 | 3 | 2 | 2 |
| 柿の木坂 | - | - | - | - | 1 | - | - | - | - | - |
| 八雲 | - | - | 1 | 1 | 6 | 2 | 1 | 3 | - | - |
| 東が丘 | - | - | - | - | 1 | - | 1 | 1 | 1 | - |

表9 町名別産業小分類別事業所数（小売業）（つづき）

| 番号 産業小分類 町名 | 584 鮮魚小売業 | 585 酒小売業 | 586 菓子・パン 小売業 | 589 その他の飲 食料品小売 業 | 591 自動車小売 業 | 592 自転車小売 業 | 593 機械器具小 売業（自動 車、自転車 を除く） | 601 家具・建 具・畳小売 業 | 602 じゅう器 小売業 | 603 医薬品・化 粧品小売業 |
|-------------------|--------------|-------------|---------------------|----------------------------|-------------------|-------------------|----------------------------------------|---------------------------|--------------------|-----------------------|
| 総 数 | 8 | 29 | 108 | 210 | 26 | 19 | 72 | 42 | 31 | 171 |
| 駒 場 | - | - | 2 | 3 | - | 2 | 5 | 2 | 2 | 3 |
| 青 葉 台 | - | - | 4 | 8 | 1 | 1 | - | - | - | 2 |
| 東 山 | - | 3 | 4 | 10 | - | - | 1 | 2 | - | 7 |
| 大 橋 | - | - | 1 | 5 | - | - | 1 | 1 | - | 5 |
| 上 目 黒 | - | 5 | 9 | 15 | 1 | 2 | 6 | - | 6 | 15 |
| 中 目 黒 | - | - | - | 8 | 1 | - | 4 | - | - | 4 |
| 三 田 | - | - | 2 | 4 | - | - | 1 | 2 | - | 5 |
| 目 黒 | 1 | 1 | 3 | 12 | - | 2 | 5 | 8 | - | 7 |
| 下 目 黒 | - | 2 | 3 | 8 | 1 | 1 | 2 | 3 | - | 6 |
| 中 町 | - | 1 | 4 | 7 | - | - | 3 | 2 | - | 4 |
| 五 本 木 | - | 3 | 2 | 5 | 1 | 2 | 2 | 1 | 1 | 4 |
| 祐 天 寺 | - | 1 | 4 | 7 | - | - | 3 | 1 | - | 7 |
| 中 央 町 | 1 | - | 1 | 5 | 1 | - | 1 | - | 2 | 5 |
| 目 黒 本 町 | - | 2 | 6 | 11 | 6 | 2 | 4 | - | 2 | 9 |
| 原 町 | - | - | 2 | 10 | 1 | - | 2 | - | 1 | 7 |
| 洗 足 | - | 1 | 3 | 2 | - | - | 2 | - | - | 3 |
| 南 | - | 2 | 1 | 1 | 1 | - | - | - | - | - |
| 碑 文 谷 | - | 1 | 5 | 9 | 6 | 2 | 4 | 3 | 2 | 4 |
| 鷹 番 | 1 | 3 | 12 | 17 | 2 | 1 | 7 | 1 | 2 | 19 |
| 平 町 | - | 1 | 3 | 3 | - | - | 2 | - | - | 3 |
| 大 岡 山 | - | - | - | 3 | 1 | - | 2 | - | - | - |
| 緑 が 丘 | 2 | - | 1 | 7 | - | - | 3 | 2 | 2 | 5 |
| 自 由 が 丘 | 1 | 2 | 23 | 27 | - | - | 11 | 13 | 10 | 26 |
| 中 根 | - | 1 | 4 | 5 | 1 | 1 | - | - | - | 9 |
| 柿 の 木 坂 | 1 | - | 2 | 5 | 2 | - | - | - | - | 2 |
| 八 雲 | - | - | 5 | 10 | - | 3 | 1 | 1 | 1 | 9 |
| 東 が 丘 | 1 | - | 2 | 3 | - | - | - | - | - | 1 |

表9 町名別産業小分類別事業所数（小売業）（つづき）

| 産業小分類 町名 | 番号 | 604 | 605 | 606 | 607 | 608 | 609 | 611 | 612 | 619 | 合計 |
|-------------|----|-------------|-------|---------------|-------------------------------|------------------|-------------|--------------|-------------|------------|-------|
| | | 農耕用品 小売業 | 燃料小売業 | 書籍・文房具 小売業 | スポーツ用品・がん具・ 娯楽用品・楽器 小売業 | 写真機・時計・眼鏡 小売業 | 他に分類されない小売業 | 通信販売・訪問販売小売業 | 自動販売機による小売業 | その他の無店舗小売業 | |
| 総数 | | 2 | 19 | 53 | 23 | 35 | 191 | 77 | - | 15 | 1,539 |
| 駒場 | | - | - | 2 | 1 | 1 | 11 | 1 | - | - | 40 |
| 青葉台 | | - | - | - | 1 | 1 | 9 | 6 | - | 1 | 54 |
| 東山 | | - | 1 | 3 | - | 1 | 6 | 3 | - | 2 | 48 |
| 大橋 | | - | - | 1 | - | - | 1 | 1 | - | 1 | 20 |
| 上目黒 | | - | 2 | 6 | 1 | 6 | 16 | 5 | - | 2 | 131 |
| 中目黒 | | - | 1 | 2 | 1 | - | 6 | 8 | - | - | 41 |
| 三田 | | - | - | - | - | - | 3 | - | - | - | 20 |
| 目黒 | | - | 1 | 2 | 1 | - | 7 | 2 | - | - | 59 |
| 下目黒 | | - | 2 | 1 | - | - | 5 | 8 | - | - | 54 |
| 中町 | | - | 2 | 1 | - | - | 5 | 2 | - | - | 36 |
| 五本木 | | - | 1 | 1 | - | 1 | 5 | 4 | - | - | 41 |
| 祐天寺 | | 1 | - | 2 | 2 | 2 | 6 | 3 | - | 1 | 57 |
| 中央町 | | - | - | - | - | - | 2 | 2 | - | - | 26 |
| 目黒本町 | | - | 1 | 2 | - | - | 7 | 5 | - | 1 | 68 |
| 原町 | | - | - | 3 | 1 | - | 4 | 1 | - | - | 43 |
| 洗足 | | - | - | - | - | - | 2 | - | - | - | 20 |
| 南 | | - | 3 | 1 | - | - | 1 | 1 | - | - | 12 |
| 碑文谷 | | - | 2 | 2 | 3 | - | 6 | 6 | - | 3 | 69 |
| 鷹番 | | - | - | 4 | 4 | 5 | 20 | 3 | - | - | 145 |
| 平町 | | - | 1 | - | 1 | - | 1 | - | - | 1 | 19 |
| 大岡山 | | - | - | - | - | - | 1 | 1 | - | - | 11 |
| 緑が丘 | | 1 | - | 3 | - | - | 4 | - | - | - | 37 |
| 自由が丘 | | - | - | 9 | 6 | 14 | 44 | 5 | - | - | 341 |
| 中根 | | - | - | 4 | 1 | 3 | 7 | 1 | - | 1 | 49 |
| 柿の木坂 | | - | - | 1 | - | - | 5 | 3 | - | 1 | 23 |
| 八雲 | | - | 2 | 3 | - | 1 | 6 | 4 | - | 1 | 61 |
| 東が丘 | | - | - | - | - | - | 1 | 2 | - | - | 14 |

表10 町名別産業中分類別事業所数

| 産業 中分類 町名 | 番号 | 50~55 | 56 | 57 | 58 | 59 | 60 | 61 | 合計 |
|-----------------|----|-------|-------------|----------------------------|-------------|-------------|-------------|------------|-------|
| | | 卸売業 | 各種商品 小売業 | 織物・ 衣服・ 身の回り品 小売業 | 飲食料品 小売業 | 機械器具 小売業 | その他の 小売業 | 無店舗 小売業 | |
| 総数 | | 521 | 3 | 309 | 451 | 117 | 567 | 92 | 2,060 |
| 駒場 | | 14 | - | 1 | 9 | 7 | 22 | 1 | 54 |
| 青葉台 | | 46 | 2 | 17 | 13 | 2 | 13 | 7 | 100 |
| 東山 | | 40 | - | 3 | 19 | 1 | 20 | 5 | 88 |
| 大橋 | | 14 | - | 1 | 8 | 1 | 8 | 2 | 34 |
| 上目黒 | | 38 | - | 23 | 40 | 9 | 52 | 7 | 169 |
| 中目黒 | | 41 | - | 5 | 9 | 5 | 14 | 8 | 82 |
| 三田 | | 11 | - | 3 | 6 | 1 | 10 | - | 31 |
| 目黒 | | 34 | - | 5 | 19 | 7 | 26 | 2 | 93 |
| 下目黒 | | 40 | 1 | 6 | 18 | 4 | 17 | 8 | 94 |
| 中町 | | 11 | - | 3 | 14 | 3 | 14 | 2 | 47 |
| 五本木 | | 12 | - | 5 | 13 | 5 | 14 | 4 | 53 |
| 祐天寺 | | 3 | - | 13 | 16 | 3 | 21 | 4 | 60 |
| 中央町 | | 19 | - | 4 | 9 | 2 | 9 | 2 | 45 |
| 目黒本町 | | 31 | - | 3 | 26 | 12 | 21 | 6 | 99 |
| 原町 | | 6 | - | 6 | 17 | 3 | 16 | 1 | 49 |
| 洗足 | | 12 | - | 2 | 11 | 2 | 5 | - | 32 |
| 南 | | 10 | - | 1 | 4 | 1 | 5 | 1 | 22 |
| 碑文谷 | | 28 | - | 8 | 18 | 12 | 22 | 9 | 97 |
| 鷹番 | | 21 | - | 34 | 43 | 10 | 55 | 3 | 166 |
| 平町 | | 9 | - | 3 | 7 | 2 | 6 | 1 | 28 |
| 大岡山 | | 5 | - | - | 6 | 3 | 1 | 1 | 16 |
| 緑が丘 | | 10 | - | 5 | 12 | 3 | 17 | - | 47 |
| 自由が丘 | | 21 | - | 140 | 63 | 11 | 122 | 5 | 362 |
| 中根 | | 12 | - | 4 | 17 | 2 | 24 | 2 | 61 |
| 柿の木坂 | | 13 | - | 1 | 8 | 2 | 8 | 4 | 36 |
| 八雲 | | 17 | - | 11 | 18 | 4 | 23 | 5 | 78 |
| 東が丘 | | 3 | - | 2 | 8 | - | 2 | 2 | 17 |

表 1 1 町名別従業者規模別事業所数

| 町名 | 従業者規模 | | | | | | | | 合計 |
|---------|----------|---------------|---------------|-----------------|-----------------|-----------------|-----------------|------------|-------|
| | 2人 以下 | 3人 ～ 4人 | 5人 ～ 9人 | 10人 ～ 19人 | 20人 ～ 29人 | 30人 ～ 49人 | 50人 ～ 99人 | 100人 以上 | |
| 総 数 | 751 | 423 | 376 | 277 | 102 | 64 | 39 | 28 | 2,060 |
| 駒 場 | 31 | 9 | 9 | 2 | 1 | 2 | - | - | 54 |
| 青 葉 台 | 28 | 18 | 20 | 12 | 8 | 6 | 5 | 3 | 100 |
| 東 山 | 29 | 14 | 15 | 18 | 4 | 3 | 2 | 3 | 88 |
| 大 橋 | 8 | 3 | 5 | 6 | 4 | 5 | 1 | 2 | 34 |
| 上 目 黒 | 63 | 42 | 27 | 19 | 5 | 3 | 4 | 6 | 169 |
| 中 目 黒 | 26 | 17 | 17 | 10 | 3 | 5 | 3 | 1 | 82 |
| 三 田 | 10 | 4 | 7 | 5 | 1 | 1 | 1 | 2 | 31 |
| 目 黒 | 34 | 18 | 13 | 19 | 3 | 4 | 1 | 1 | 93 |
| 下 目 黒 | 30 | 19 | 18 | 15 | 2 | 5 | 2 | 3 | 94 |
| 中 町 | 20 | 6 | 11 | 8 | - | - | 2 | - | 47 |
| 五 本 木 | 21 | 16 | 7 | 6 | 2 | 1 | - | - | 53 |
| 祐 天 寺 | 25 | 13 | 11 | 7 | 2 | 1 | 1 | - | 60 |
| 中 央 町 | 17 | 6 | 8 | 6 | 4 | 3 | - | 1 | 45 |
| 目 黒 本 町 | 38 | 16 | 17 | 16 | 9 | 2 | 1 | - | 99 |
| 原 町 | 18 | 10 | 12 | 8 | 1 | - | - | - | 49 |
| 洗 足 | 16 | - | 8 | 3 | 3 | - | 1 | 1 | 32 |
| 南 | 6 | 5 | 4 | 3 | 2 | - | 1 | 1 | 22 |
| 碑 文 谷 | 32 | 17 | 18 | 11 | 10 | 5 | 3 | 1 | 97 |
| 鷹 番 | 65 | 39 | 26 | 27 | 5 | 2 | 1 | 1 | 166 |
| 平 町 | 10 | 4 | 6 | 4 | 1 | 3 | - | - | 28 |
| 大 岡 山 | 5 | 1 | 4 | 1 | 1 | 3 | 1 | - | 16 |
| 緑 が 丘 | 18 | 4 | 14 | 6 | 1 | 2 | 2 | - | 47 |
| 自 由 が 丘 | 127 | 102 | 69 | 32 | 21 | 7 | 3 | 1 | 362 |
| 中 根 | 15 | 15 | 12 | 12 | 4 | 1 | 1 | 1 | 61 |
| 柿 の 木 坂 | 17 | 7 | 2 | 8 | 1 | - | 1 | - | 36 |
| 八 雲 | 33 | 15 | 13 | 13 | 3 | - | 1 | - | 78 |
| 東 が 丘 | 9 | 3 | 3 | - | 1 | - | 1 | - | 17 |

表 1 2 町名別従業者規模別事業所数（卸売業）

| 町名 | 従業者規模 | | | | | | | | 合計 |
|---------|----------|---------------|---------------|-----------------|-----------------|-----------------|-----------------|------------|-----|
| | 2人 以下 | 3人 ～ 4人 | 5人 ～ 9人 | 10人 ～ 19人 | 20人 ～ 29人 | 30人 ～ 49人 | 50人 ～ 99人 | 100人 以上 | |
| 総 数 | 143 | 104 | 114 | 77 | 24 | 28 | 16 | 15 | 521 |
| 駒 場 | 3 | 5 | 5 | 1 | - | - | - | - | 14 |
| 青 葉 台 | 10 | 10 | 9 | 4 | 6 | 3 | 3 | 1 | 46 |
| 東 山 | 10 | 6 | 6 | 9 | 3 | 2 | 2 | 2 | 40 |
| 大 橋 | 3 | 1 | 4 | 1 | 2 | 2 | - | 1 | 14 |
| 上 目 黒 | 11 | 7 | 8 | 4 | - | 2 | 3 | 3 | 38 |
| 中 目 黒 | 12 | 8 | 11 | 3 | 1 | 3 | 2 | 1 | 41 |
| 三 田 | 1 | 2 | 1 | 2 | 1 | 1 | 1 | 2 | 11 |
| 目 黒 | 8 | 8 | 4 | 8 | 2 | 3 | 1 | - | 34 |
| 下 目 黒 | 9 | 11 | 8 | 6 | 1 | 2 | 1 | 2 | 40 |
| 中 町 | 2 | 1 | 5 | 3 | - | - | - | - | 11 |
| 五 本 木 | 2 | 5 | 3 | - | 1 | 1 | - | - | 12 |
| 祐 天 寺 | 3 | - | - | - | - | - | - | - | 3 |
| 中 央 町 | 4 | 4 | 5 | 2 | - | 3 | - | 1 | 19 |
| 目 黒 本 町 | 5 | 5 | 8 | 9 | 3 | 1 | - | - | 31 |
| 原 町 | 2 | 1 | 3 | - | - | - | - | - | 6 |
| 洗 足 | 7 | - | 3 | 1 | - | - | - | 1 | 12 |
| 南 | 2 | 3 | 3 | - | 1 | - | - | 1 | 10 |
| 碑 文 谷 | 12 | 6 | 3 | 3 | - | 3 | 1 | - | 28 |
| 鷹 番 | 6 | 5 | 3 | 7 | - | - | - | - | 21 |
| 平 町 | 3 | 1 | 2 | 1 | 1 | 1 | - | - | 9 |
| 大 岡 山 | 2 | - | 1 | 1 | 1 | - | - | - | 5 |
| 緑 が 丘 | 2 | 1 | 6 | 1 | - | - | - | - | 10 |
| 自 由 が 丘 | 10 | 5 | 4 | 1 | - | 1 | - | - | 21 |
| 中 根 | 2 | 2 | 4 | 2 | 1 | - | 1 | - | 12 |
| 柿 の 木 坂 | 5 | 3 | 1 | 3 | - | - | 1 | - | 13 |
| 八 雲 | 6 | 3 | 3 | 5 | - | - | - | - | 17 |
| 東 が 丘 | 1 | 1 | 1 | - | - | - | - | - | 3 |

表 1 3 町名別従業者規模別事業所数（小売業）

| 町名 | 従業者規模 | | | | | | | | 合計 |
|---------|----------|---------------|---------------|-----------------|-----------------|-----------------|-----------------|------------|-------|
| | 2人 以下 | 3人 ～ 4人 | 5人 ～ 9人 | 10人 ～ 19人 | 20人 ～ 29人 | 30人 ～ 49人 | 50人 ～ 99人 | 100人 以上 | |
| 総 数 | 608 | 319 | 262 | 200 | 78 | 36 | 23 | 13 | 1,539 |
| 駒 場 | 28 | 4 | 4 | 1 | 1 | 2 | - | - | 40 |
| 青 葉 台 | 18 | 8 | 11 | 8 | 2 | 3 | 2 | 2 | 54 |
| 東 山 | 19 | 8 | 9 | 9 | 1 | 1 | - | 1 | 48 |
| 大 橋 | 5 | 2 | 1 | 5 | 2 | 3 | 1 | 1 | 20 |
| 上 目 黒 | 52 | 35 | 19 | 15 | 5 | 1 | 1 | 3 | 131 |
| 中 目 黒 | 14 | 9 | 6 | 7 | 2 | 2 | 1 | - | 41 |
| 三 田 | 9 | 2 | 6 | 3 | - | - | - | - | 20 |
| 目 黒 | 26 | 10 | 9 | 11 | 1 | 1 | - | 1 | 59 |
| 下 目 黒 | 21 | 8 | 10 | 9 | 1 | 3 | 1 | 1 | 54 |
| 中 町 | 18 | 5 | 6 | 5 | - | - | 2 | - | 36 |
| 五 本 木 | 19 | 11 | 4 | 6 | 1 | - | - | - | 41 |
| 祐 天 寺 | 22 | 13 | 11 | 7 | 2 | 1 | 1 | - | 57 |
| 中 央 町 | 13 | 2 | 3 | 4 | 4 | - | - | - | 26 |
| 目 黒 本 町 | 33 | 11 | 9 | 7 | 6 | 1 | 1 | - | 68 |
| 原 町 | 16 | 9 | 9 | 8 | 1 | - | - | - | 43 |
| 洗 足 | 9 | - | 5 | 2 | 3 | - | 1 | - | 20 |
| 南 | 4 | 2 | 1 | 3 | 1 | - | 1 | - | 12 |
| 碑 文 谷 | 20 | 11 | 15 | 8 | 10 | 2 | 2 | 1 | 69 |
| 鷹 番 | 59 | 34 | 23 | 20 | 5 | 2 | 1 | 1 | 145 |
| 平 町 | 7 | 3 | 4 | 3 | - | 2 | - | - | 19 |
| 大 岡 山 | 3 | 1 | 3 | - | - | 3 | 1 | - | 11 |
| 緑 が 丘 | 16 | 3 | 8 | 5 | 1 | 2 | 2 | - | 37 |
| 自 由 が 丘 | 117 | 97 | 65 | 31 | 21 | 6 | 3 | 1 | 341 |
| 中 根 | 13 | 13 | 8 | 10 | 3 | 1 | - | 1 | 49 |
| 柿 の 木 坂 | 12 | 4 | 1 | 5 | 1 | - | - | - | 23 |
| 八 雲 | 27 | 12 | 10 | 8 | 3 | - | 1 | - | 61 |
| 東 が 丘 | 8 | 2 | 2 | - | 1 | - | 1 | - | 14 |

表 1 4 町名別売場面積規模別事業所数（小売業）

| 売場面積 町名 | 1㎡～ 10㎡未満 | 10㎡～ 20㎡未満 | 20㎡～ 30㎡未満 | 30㎡～ 50㎡未満 | 50㎡～ 100㎡未満 | 100㎡～ 250㎡未満 | 250㎡～ 500㎡未満 | 500㎡～ 1000㎡未満 | 1000㎡～ 1500㎡未満 | 1500㎡～ 3000㎡未満 | 3000㎡～ 6000㎡未満 | 6000㎡以上 | 面積不詳 | 合計 |
|------------|--------------|---------------|---------------|---------------|----------------|-----------------|-----------------|------------------|-------------------|-------------------|-------------------|---------|------|-------|
| 総 数 | 26 | 81 | 110 | 177 | 243 | 211 | 70 | 21 | 10 | 4 | 1 | 1 | 139 | 1,094 |
| 駒 場 | 1 | 2 | 1 | 3 | 2 | 5 | - | 2 | - | - | - | - | 3 | 19 |
| 青 葉 台 | 1 | 3 | 2 | 8 | 10 | 10 | 3 | - | - | 2 | - | - | 7 | 46 |
| 東 山 | 2 | 3 | 3 | 4 | 9 | 5 | 2 | - | - | - | - | - | 7 | 35 |
| 大 橋 | - | 1 | 1 | 1 | 3 | 6 | 2 | - | 1 | - | - | - | 2 | 17 |
| 上 目 黒 | 3 | 6 | 15 | 21 | 19 | 17 | 3 | - | 2 | 1 | - | - | 10 | 97 |
| 中 目 黒 | 1 | - | 3 | 1 | 7 | 5 | 1 | - | - | 1 | - | - | 8 | 27 |
| 三 田 | - | - | 2 | 2 | 1 | 2 | 3 | - | - | - | - | - | - | 10 |
| 目 黒 | - | 3 | 2 | 5 | 12 | 7 | 4 | - | - | - | - | - | 3 | 36 |
| 下 目 黒 | 2 | - | 7 | 4 | 4 | 6 | 2 | 2 | - | - | - | - | 11 | 38 |
| 中 町 | - | 1 | 2 | 3 | 7 | 3 | 1 | 2 | - | - | - | - | 3 | 22 |
| 五 本 木 | 1 | 1 | 5 | 4 | 5 | 4 | 1 | - | - | - | - | - | 5 | 26 |
| 祐 天 寺 | - | 4 | 3 | 6 | 11 | 10 | 1 | - | 1 | - | - | - | 5 | 41 |
| 中 央 町 | - | - | - | 4 | 4 | 3 | 1 | - | - | - | - | - | 3 | 15 |
| 目 黒 本 町 | 1 | 6 | 5 | 4 | 5 | 10 | 1 | - | - | - | - | - | 11 | 43 |
| 原 町 | 1 | 6 | 2 | 6 | 4 | 5 | 2 | - | - | - | - | - | 4 | 30 |
| 洗 足 | 1 | 1 | - | 3 | 1 | 3 | 1 | 1 | - | - | - | - | - | 11 |
| 南 | - | - | - | 1 | - | 1 | 1 | - | - | - | - | - | 5 | 8 |
| 碑 文 谷 | - | 4 | 5 | 4 | 6 | 7 | 5 | 5 | - | - | - | 1 | 19 | 56 |
| 鷹 番 | 4 | 2 | 17 | 22 | 21 | 25 | 3 | 1 | - | - | - | - | 5 | 100 |
| 平 町 | - | - | 2 | 4 | 5 | 2 | - | - | - | - | - | - | 2 | 15 |
| 大 岡 山 | - | - | - | 2 | - | 3 | 1 | 1 | - | - | - | - | 2 | 9 |
| 緑 が 丘 | - | 2 | 4 | 2 | 4 | 3 | 4 | - | 1 | - | 1 | - | 1 | 22 |
| 自 由 が 丘 | 6 | 30 | 21 | 46 | 85 | 50 | 20 | 4 | 4 | - | - | - | 5 | 271 |
| 中 根 | 2 | - | 3 | 8 | 10 | 6 | 5 | 1 | 1 | - | - | - | 3 | 39 |
| 柿 の 木 坂 | - | 2 | 1 | 1 | 3 | 2 | - | - | - | - | - | - | 6 | 15 |
| 八 雲 | - | 3 | 3 | 7 | 2 | 11 | 2 | 2 | - | - | - | - | 7 | 37 |
| 東 が 丘 | - | 1 | 1 | 1 | 3 | - | 1 | - | - | - | - | - | 2 | 9 |

表 15 産業中分類別年次別推移

(1) 事業所数 (店)

| 産業中分類名(旧) | 昭和54年 | | 昭和57年 | | 昭和60年 | | 昭和63年 | | 平成3年 | | 平成6年 | |
|-----------------|-------|-------|-------|-------|-------|-------|-------|-------|-------|-------|-------|-------|
| | 数 | 構成比 | 数 | 構成比 | 数 | 構成比 | 数 | 構成比 | 数 | 構成比 | 数 | 構成比 |
| 総 数 | 4,862 | 100.0 | 4,869 | 100.0 | 4,481 | 100.0 | 4,230 | 100.0 | 4,232 | 100.0 | 3,856 | 100.0 |
| 卸売業 | 971 | 20.0 | 980 | 20.1 | 941 | 21.0 | 900 | 21.3 | 1,021 | 24.1 | 880 | 22.8 |
| 各種商品小売業 | 12 | 0.2 | 9 | 0.2 | 9 | 0.2 | 5 | 0.1 | 6 | 0.1 | 8 | 0.2 |
| 織物・衣服・身の回り品小売業 | 744 | 15.3 | 775 | 15.9 | 727 | 16.2 | 778 | 18.4 | 802 | 19.0 | 751 | 19.5 |
| 飲食物品小売業 | 1,658 | 34.1 | 1,561 | 32.1 | 1,412 | 31.5 | 1,260 | 29.8 | 1,133 | 26.8 | 1,038 | 26.9 |
| 自動車・自転車小売業 | 92 | 1.9 | 109 | 2.2 | 97 | 2.2 | 100 | 2.4 | 120 | 2.8 | 85 | 2.2 |
| 家具・じゅう器・機械器具小売業 | 387 | 8.0 | 391 | 8.0 | 350 | 7.8 | 320 | 7.6 | 304 | 7.2 | 261 | 6.8 |
| その他の小売業 | 998 | 20.5 | 1,044 | 21.4 | 945 | 21.1 | 867 | 20.5 | 846 | 20.0 | 833 | 21.6 |

(2) 従業員数 (人)

| 産業中分類名(旧) | 昭和54年 | | 昭和57年 | | 昭和60年 | | 昭和63年 | | 平成3年 | | 平成6年 | |
|-----------------|--------|-------|--------|-------|--------|-------|--------|-------|--------|-------|--------|-------|
| | 数 | 構成比 | 数 | 構成比 | 数 | 構成比 | 数 | 構成比 | 数 | 構成比 | 数 | 構成比 |
| 総 数 | 24,206 | 100.0 | 25,520 | 100.0 | 23,358 | 100.0 | 23,305 | 100.0 | 25,440 | 100.0 | 27,124 | 100.0 |
| 卸売業 | 9,352 | 38.6 | 9,788 | 38.4 | 8,943 | 38.3 | 8,604 | 36.9 | 10,617 | 41.7 | 12,092 | 44.6 |
| 各種商品小売業 | 946 | 3.9 | 867 | 3.4 | 749 | 3.2 | 636 | 2.7 | 874 | 3.4 | 730 | 2.7 |
| 織物・衣服・身の回り品小売業 | 2,199 | 9.1 | 2,329 | 9.1 | 2,168 | 9.3 | 2,452 | 10.5 | 2,585 | 10.2 | 2,501 | 9.2 |
| 飲食物品小売業 | 5,653 | 23.4 | 6,147 | 24.1 | 5,863 | 25.1 | 5,997 | 25.6 | 5,382 | 21.2 | 5,875 | 21.7 |
| 自動車・自転車小売業 | 1,416 | 5.8 | 1,423 | 5.6 | 1,060 | 4.5 | 1,236 | 5.3 | 1,405 | 5.5 | 1,394 | 5.1 |
| 家具・じゅう器・機械器具小売業 | 1,296 | 5.4 | 1,391 | 5.5 | 1,263 | 5.4 | 1,178 | 5.1 | 1,379 | 5.4 | 1,060 | 3.9 |
| その他の小売業 | 3,344 | 13.8 | 3,578 | 14.0 | 3,312 | 14.2 | 3,222 | 13.8 | 3,198 | 12.6 | 3,472 | 12.8 |

(3) 年間商品販売額 (百万円)

| 産業中分類名(旧) | 昭和54年 | | 昭和57年 | | 昭和60年 | | 昭和63年 | | 平成3年 | | 平成6年 | |
|-----------------|---------|-------|---------|-------|---------|-------|---------|-------|-----------|-------|-----------|-------|
| | 額 | 構成比 | 額 | 構成比 | 額 | 構成比 | 額 | 構成比 | 額 | 構成比 | 額 | 構成比 |
| 総 数 | 634,748 | 100.0 | 719,774 | 100.0 | 705,215 | 100.0 | 762,729 | 100.0 | 1,194,810 | 100.0 | 1,121,408 | 100.0 |
| 卸売業 | 434,304 | 68.4 | 483,984 | 67.2 | 456,250 | 64.7 | 483,221 | 63.4 | 850,799 | 71.2 | 812,527 | 72.5 |
| 各種商品小売業 | 31,082 | 4.9 | 28,815 | 4.0 | 30,044 | 4.3 | 34,188 | 4.5 | 40,419 | 3.4 | 39,381 | 3.5 |
| 織物・衣服・身の回り品小売業 | 24,879 | 3.9 | 30,414 | 4.2 | 30,490 | 4.3 | 40,232 | 5.3 | 49,528 | 4.1 | 42,064 | 3.8 |
| 飲食物品小売業 | 62,328 | 9.8 | 80,553 | 11.2 | 89,018 | 12.6 | 91,208 | 12.0 | 102,067 | 8.5 | 100,419 | 9.0 |
| 自動車・自転車小売業 | 31,193 | 4.9 | 29,961 | 4.2 | 32,748 | 4.6 | 44,964 | 5.9 | 63,481 | 5.3 | 51,193 | 4.6 |
| 家具・じゅう器・機械器具小売業 | 15,237 | 2.4 | 20,497 | 2.8 | 20,168 | 2.9 | 20,040 | 2.6 | 32,006 | 2.7 | 21,843 | 1.9 |
| その他の小売業 | 35,725 | 5.6 | 45,549 | 6.3 | 46,498 | 6.6 | 48,877 | 6.4 | 56,509 | 4.7 | 53,980 | 4.8 |

※過年の数値のうち、平成24年および平成28年経済センサスー活動調査の値である。

昭和54年～平成19年および平成26年は商業統計調査の値である。

表 1 5 産業中分類別年次別推移（つづき）

| 平成9年 | 構成比 | 平成14年 | 構成比 | 平成19年 | 構成比 | 産業中分類名(新) | 平成24年 | 構成比 | 平成26年 | 構成比 | 平成28年 | 構成比 | 令和3年 | 構成比 |
|-------|-------|-------|-------|-------|-------|----------------|-------|-------|-------|-------|-------|-------|-------|-------|
| 3,567 | 100.0 | 3,394 | 100.0 | 2,850 | 100.0 | 総 数 | 1,818 | 100.0 | 2,002 | 100.0 | 2,132 | 100.0 | 2,060 | 100.0 |
| 678 | 19.0 | 739 | 21.8 | 578 | 20.3 | 卸売業 | 465 | 25.6 | 500 | 25.0 | 530 | 24.9 | 521 | 25.3 |
| 6 | 0.2 | 6 | 0.2 | 4 | 0.1 | 各種商品小売業 | 2 | 0.1 | 2 | 0.1 | 3 | 0.1 | 3 | 0.1 |
| 740 | 20.7 | 629 | 18.5 | 559 | 19.6 | 織物・衣服・身の回り品小売業 | 290 | 16.0 | 323 | 16.1 | 348 | 16.3 | 309 | 15.0 |
| 970 | 27.2 | 816 | 24.0 | 666 | 23.4 | 飲食料品小売業 | 397 | 21.8 | 415 | 20.7 | 467 | 21.9 | 451 | 21.9 |
| 83 | 2.3 | 86 | 2.5 | 71 | 2.5 | 機械器具小売業 | 107 | 5.9 | 106 | 5.3 | 121 | 5.7 | 117 | 5.7 |
| 265 | 7.4 | 283 | 8.3 | 217 | 7.6 | その他小売業 | 523 | 28.8 | 607 | 30.3 | 604 | 28.3 | 567 | 27.5 |
| 825 | 23.1 | 835 | 24.6 | 755 | 26.5 | 無店舗小売業 | 34 | 1.9 | 49 | 2.4 | 59 | 2.8 | 92 | 4.5 |

| 平成9年 | 構成比 | 平成14年 | 構成比 | 平成19年 | 構成比 | 産業中分類名(新) | 平成24年 | 構成比 | 平成26年 | 構成比 | 平成28年 | 構成比 | 令和3年 | 構成比 |
|--------|-------|--------|-------|--------|-------|----------------|--------|-------|--------|-------|--------|-------|--------|-------|
| 24,007 | 100.0 | 26,308 | 100.0 | 24,211 | 100.0 | 総 数 | 16,120 | 100.0 | 19,152 | 100.0 | 20,100 | 100.0 | 22,714 | 100.0 |
| 10,043 | 41.8 | 10,603 | 40.3 | 8,773 | 36.2 | 卸売業 | 6,356 | 39.4 | 8,398 | 43.8 | 8,092 | 40.3 | 8,258 | 36.4 |
| 684 | 2.8 | 746 | 2.8 | 729 | 3.0 | 各種商品小売業 | 550 | 3.4 | 515 | 2.7 | 516 | 2.6 | 642 | 2.8 |
| 2,216 | 9.2 | 2,316 | 8.8 | 2,052 | 8.5 | 織物・衣服・身の回り品小売業 | 1,008 | 6.3 | 1,129 | 5.9 | 1,437 | 7.1 | 1,796 | 7.9 |
| 5,816 | 24.2 | 6,195 | 23.5 | 6,198 | 25.6 | 飲食料品小売業 | 3,968 | 24.6 | 4,297 | 22.4 | 5,147 | 25.6 | 5,941 | 26.2 |
| 923 | 3.8 | 800 | 3.0 | 843 | 3.5 | 機械器具小売業 | 1,180 | 7.3 | 798 | 4.2 | 964 | 4.8 | 1,184 | 5.2 |
| 1,060 | 4.4 | 1,548 | 5.9 | 959 | 4.0 | その他小売業 | 2,693 | 16.7 | 3,765 | 19.7 | 3,310 | 16.5 | 3,314 | 14.6 |
| 3,265 | 13.6 | 4,100 | 15.6 | 4,657 | 19.2 | 無店舗小売業 | 365 | 2.3 | 250 | 1.3 | 634 | 3.2 | 1,579 | 7.0 |

| 平成9年 | 構成比 | 平成14年 | 構成比 | 平成19年 | 構成比 | 産業中分類名(新) | 平成24年 | 構成比 | 平成26年 | 構成比 | 平成28年 | 構成比 | 令和3年 | 構成比 |
|-----------|-------|-----------|-------|-----------|-------|----------------|---------|-------|-----------|-------|-----------|-------|-----------|-------|
| 1,179,979 | 100.0 | 1,138,261 | 100.0 | 1,052,208 | 100.0 | 総 数 | 841,819 | 100.0 | 1,017,765 | 100.0 | 1,140,232 | 100.0 | 1,585,956 | 100.0 |
| 898,913 | 76.2 | 855,631 | 75.2 | 779,641 | 74.1 | 卸売業 | 638,259 | 75.8 | 786,437 | 77.3 | 850,816 | 74.6 | 1,305,353 | 82.3 |
| 34,849 | 3.0 | 25,203 | 2.2 | 20,494 | 1.9 | 各種商品小売業 | χ | χ | χ | χ | χ | χ | 4,908 | 0.3 |
| 34,851 | 3.0 | 31,053 | 2.7 | 26,560 | 2.5 | 織物・衣服・身の回り品小売業 | 15,949 | 1.9 | 17,959 | 1.8 | 24,195 | 2.1 | 25,803 | 1.6 |
| 103,840 | 8.8 | 99,079 | 8.7 | 94,307 | 9.0 | 飲食料品小売業 | 63,828 | 7.6 | 65,871 | 6.5 | 91,740 | 8.0 | 93,764 | 5.9 |
| 34,752 | 2.9 | 32,448 | 2.9 | 42,767 | 4.1 | 機械器具小売業 | 49,428 | 5.9 | 53,912 | 5.3 | 69,134 | 6.1 | 45,090 | 2.8 |
| 17,504 | 1.5 | 28,893 | 2.5 | 27,082 | 2.6 | その他小売業 | χ | χ | χ | χ | χ | χ | 66,601 | 4.2 |
| 55,270 | 4.7 | 65,954 | 5.8 | 61,357 | 5.8 | 無店舗小売業 | 8,435 | 1.0 | 6,891 | 0.7 | 15,919 | 1.4 | 44,438 | 2.8 |

図3 産業中分類別事業所数

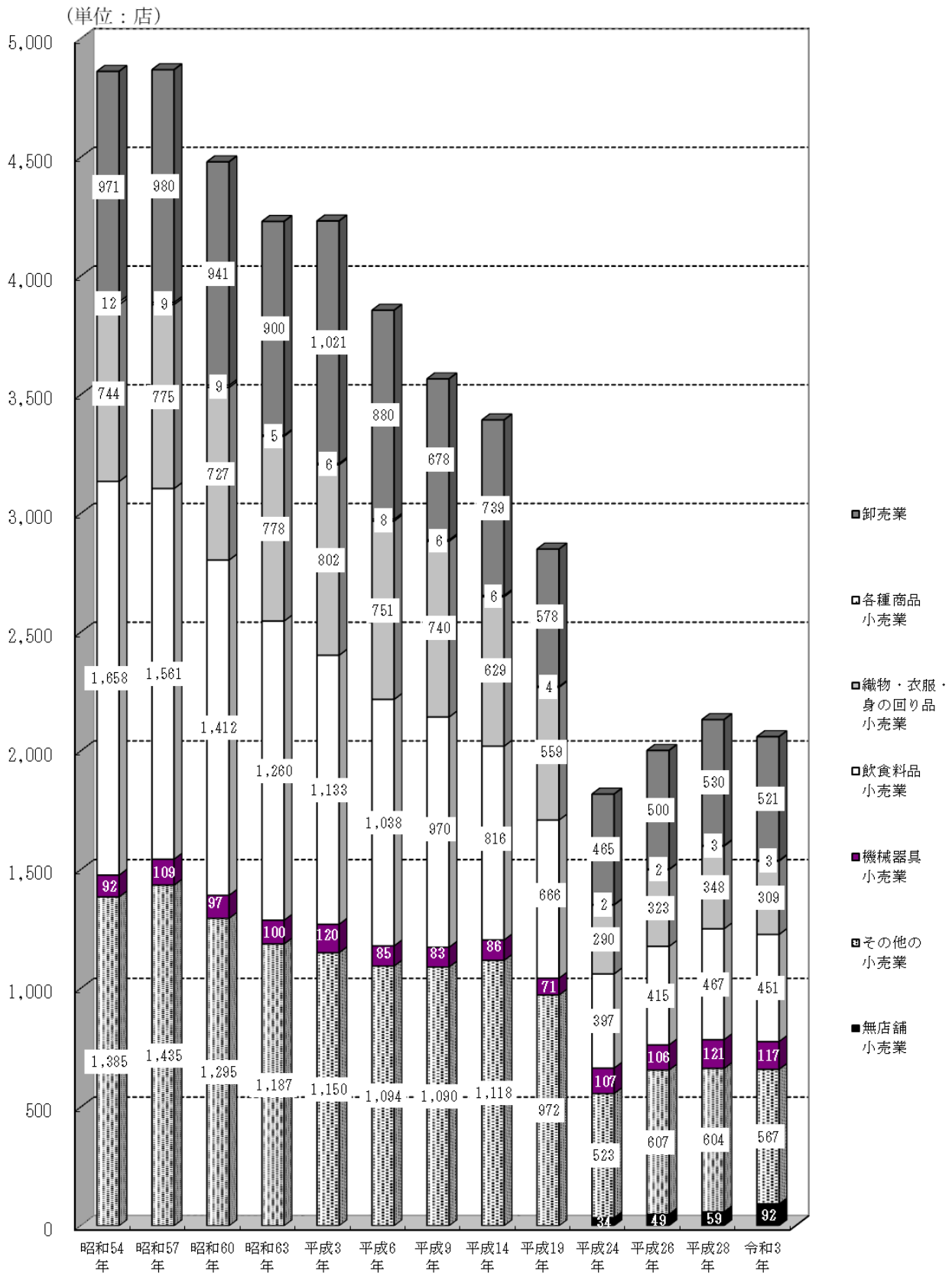


図4 産業中分類別従業者数

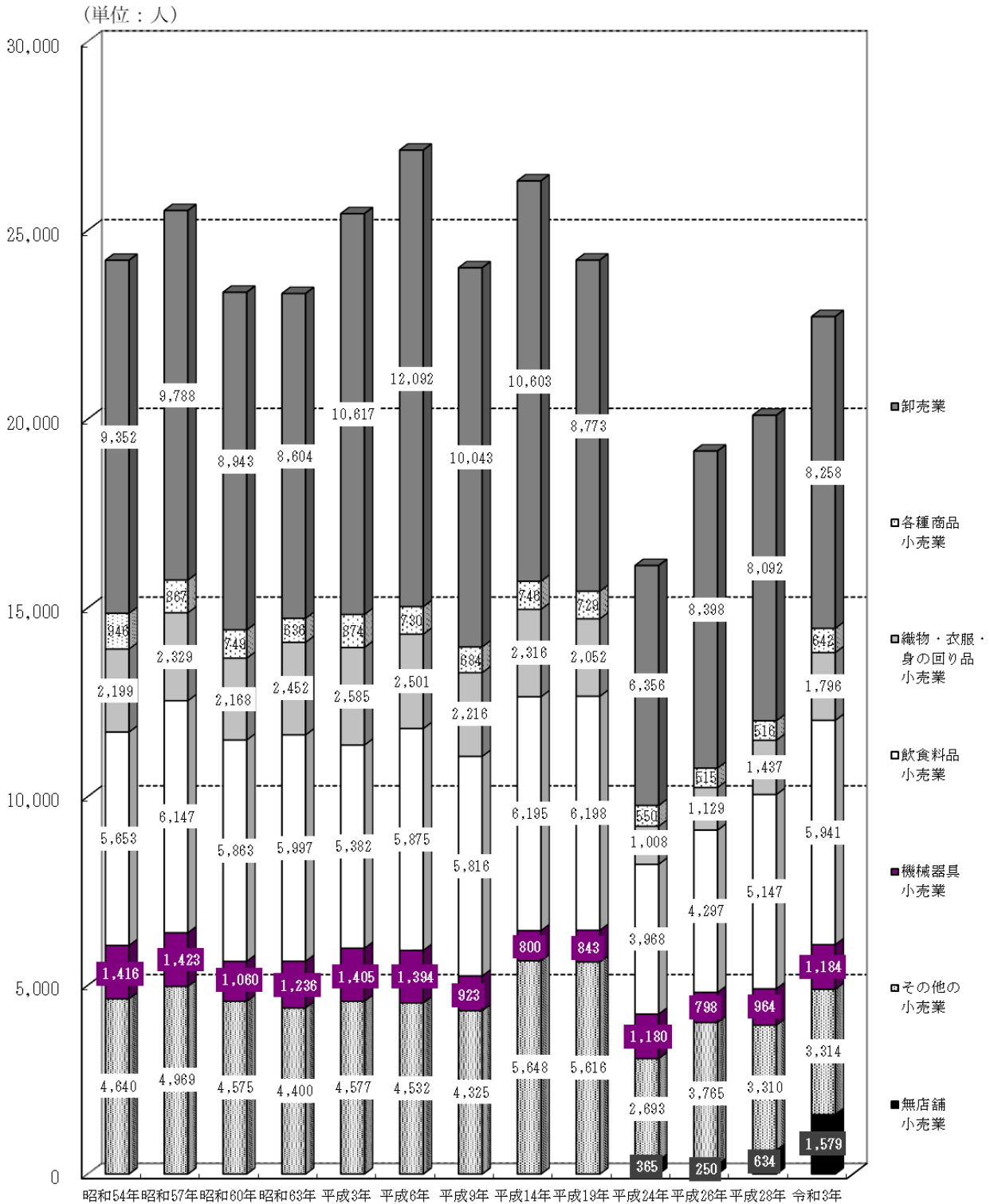


図5 産業中分類別年間商品販売額

(単位：百万円)

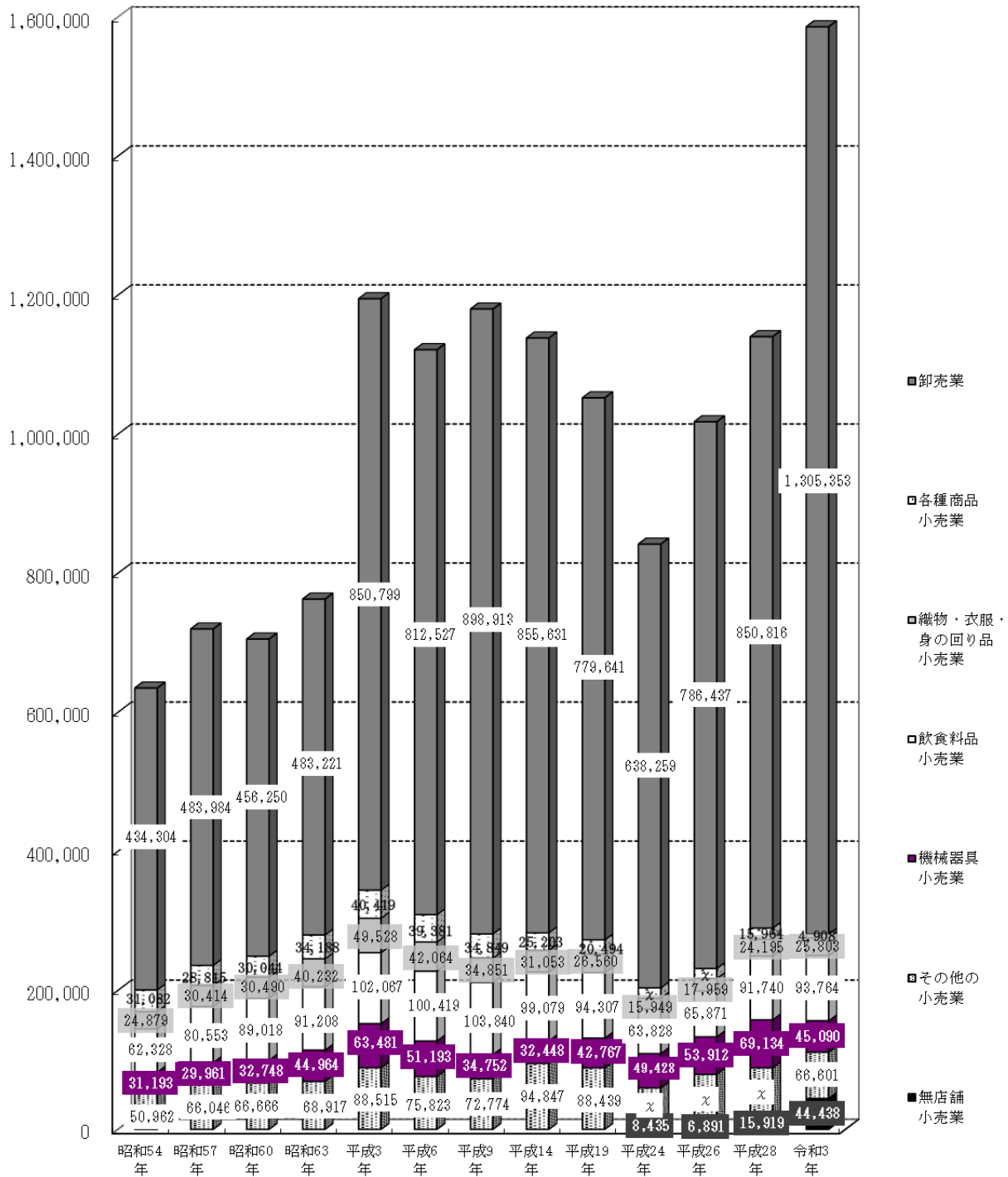


表 16 コンビニエンスストアの地域別事業所数・従業員数及び年間商品販売額等

| 地 域 | 店 舗 数 | | 従 業 者 数 | | | 年 間 商 品 販 売 額 | | | 売 場 面 積 | | |
|--------------------------------------------|-----------|---------------|---------|------------------|---------------|---------------|-------------------|--------------------|---------|------------------|---------------|
| | 小売業 総数 | 小売業 総数比(%) | (人) | 一店 あたり (人) | 小売業 総数(人) | (万円) | 一店 あたり (万円) | 小売業 総数 (百万円) | (㎡) | 一店 あたり (㎡) | 小売業 総数(㎡) |
| | | | | | 小売業 総数比(%) | | | 小売業 総数比(%) | | | 小売業 総数比(%) |
| 駒場、青葉台 東山、大橋 上目黒、中目黒 | 16 | 334 | 274 | 17.13 | 3,968 | 398,360 | 24,897.50 | 66,407 | 1,999 | 124.94 | 30,490 |
| | | 4.8 | | | 6.9 | | | 6.0 | | | 6.6 |
| 三田 目黒 下目黒 | 8 | 133 | 98 | 12.25 | 1,651 | 175,513 | 21,939.13 | 35,707 | 978 | 122.25 | 8,786 |
| | | 6.0 | | | 5.9 | | | 4.9 | | | 11.1 |
| 中町 五本木、祐天寺 中央町、鷹番 | 6 | 305 | 71 | 11.83 | 2,267 | 183,081 | 30,513.50 | 39,342 | 736 | 122.67 | 17,345 |
| | | 2.0 | | | 3.1 | | | 4.7 | | | 4.2 |
| 目黒本町 原町、洗足 南、碑文谷 | 11 | 212 | 144 | 13.09 | 2,260 | 245,518 | 22,319.82 | 57,812 | 1,154 | 104.91 | 25,533 |
| | | 5.2 | | | 6.4 | | | 4.2 | | | 4.5 |
| 平町、大岡山、 緑が丘、自由が丘、 中根、柿の木坂、 八雲、東が丘 | 9 | 555 | 125 | 13.89 | 4,310 | 172,573 | 19,174.78 | 81,336 | 972 | 108.00 | 51,052 |
| | | 1.6 | | | 2.9 | | | 2.1 | | | 1.9 |
| 総 数 | 50 | 1,539 | 712 | 14.24 | 14,456 | 1,175,045 | 23,500.90 | 280,603 | 5,839 | 116.78 | 133,206 |
| | | 3.2 | | | 4.9 | | | 4.2 | | | 4.4 |

表 1 7 大型小売店の地区別事業所数・従業者数及び年間商品販売額等

| 地 区 | 店 舗 数 | | | 従 業 者 数 | | | 年 間 商 品 販 売 額 | | | 売 場 面 積 | | |
|-----------|---------|----------------|----------------|---------|---------|----------------|---------------|---------|----------------|---------|---------|----------------|
| | 構成比 (%) | 小売業 総数 | 小売業 総数比 (%) | (人) | 構成比 (%) | 小売業 総数(人) | (万円) | 構成比 (%) | 小売業 総数(百万円) | (㎡) | 構成比 (%) | 小売業 総数(㎡) |
| | | 小売業 総数比 (%) | | | | 小売業 総数比 (%) | | | 小売業 総数比 (%) | | | 小売業 総数比 (%) |
| 総 数 | 53 | 100.0 | 1,539 | 4,143 | 100.0 | 14,456 | 8,715,255 | 100.0 | 280,603 | 51,218 | 100.0 | 133,206 |
| | | | 3.4 | | | 28.7 | | | 31.1 | | | 38.5 |
| 目 黒 地 区 | 24 | 45.3 | 601 | 2,117 | 51.1 | 6,498 | 3,488,541 | 40.0 | 118,103 | 19,551 | 38.2 | 47,559 |
| | | | 4.0 | | | 32.6 | | | 29.5 | | | 41.1 |
| 碑 文 谷 地 区 | 29 | 54.7 | 938 | 2,026 | 48.9 | 7,958 | 5,226,714 | 60.0 | 162,501 | 31,667 | 61.8 | 85,647 |
| | | | 3.1 | | | 25.5 | | | 32.2 | | | 37.0 |

表 1 8 大規模小売店舗の地区別事業所数・従業者数及び年間商品販売額等

| 地 区 | 大規模小売店舗数 | 大規模小売店舗内の小売店 | | | | | | | |
|-----------|----------|--------------|----------------|-------|----------------|-----------|----------------|--------|----------------|
| | | 事業所数 | | 従業者数 | | 年間商品販売額 | | 売場面積 | |
| | | 店 | 小売業 総数比 (%) | 人 | 小売業 総数比 (%) | 万円 | 小売業 総数比 (%) | ㎡ | 小売業 総数比 (%) |
| 総 数 | 16 | 16 | (1,539) | 2,264 | (14,456) | 5,227,469 | (280,603) | 35,640 | (133,206) |
| | | | 1.0 | | 15.7 | | 18.6 | | 26.8 |
| 目 黒 地 区 | 8 | 8 | (601) | 1,309 | (6,498) | 1,988,296 | (118,103) | 13,336 | (47,559) |
| | | | 1.3 | | 20.1 | | 16.8 | | 28.0 |
| 碑 文 谷 地 区 | 8 | 8 | (938) | 955 | (7,958) | 3,239,173 | (162,501) | 22,304 | (85,647) |
| | | | 0.9 | | 12.0 | | 19.9 | | 26.0 |

表 1 9 大規模小売店舗の年間商品販売規模別事業所数・従業員数及び年間商品販売額等

| 年間販売額規模 | 大規模小売店舗 | | 大規模小売店舗内の小売店 | | | | | | | | | |
|-------------|---------|---------|--------------|-------|---------|-------|-----------|---------|---------|-------|---------|----|
| | 実数 | 構成比 (%) | 事業所数 | | | 従業者数 | | | 年間商品販売額 | | 売場面積 | |
| | | | 実数 | 店 | 構成比 (%) | 実数 | 人 | 構成比 (%) | 実数 | 万円 | 構成比 (%) | 実数 |
| 総 数 | 16 | 100.0 | 16 | 100.0 | 2,264 | 100.0 | 5,227,469 | 100.0 | 35,640 | 100.0 | | |
| 20億円未満 | 7 | 43.8 | 7 | 43.8 | 782 | 34.5 | 840,447 | 16.1 | 9,719 | 27.3 | | |
| 20億円～40億円未満 | 4 | 25.0 | 4 | 25.0 | 575 | 25.4 | 1,198,733 | 22.9 | 6,284 | 17.6 | | |
| 40億円以上 | 5 | 31.3 | 5 | 31.3 | 907 | 40.1 | 3,188,289 | 61.0 | 19,637 | 55.1 | | |

表 2 0 大型小売店の売場面積規模別事業所数・従業員数及び年間商品販売額等

| 売場面積 | 事業所数 | | | 従業者数 | | | 年間商品販売額 | | | 売場面積 | | |
|---------------|------|------|---------|------|-----------|---------|---------|------|---------|------|---|---------|
| | 実数 | 店 | 構成比 (%) | 実数 | 人 | 構成比 (%) | 実数 | 万円 | 構成比 (%) | 実数 | ㎡ | 構成比 (%) |
| | | | | | | | | | | | | |
| 499㎡以下 | 25 | 47.2 | 1,182 | 28.5 | 1,690,897 | 19.4 | 7,140 | 13.9 | | | | |
| 500㎡～1,499㎡ | 22 | 41.5 | 1,652 | 39.9 | 4,224,460 | 48.5 | 20,277 | 39.6 | | | | |
| 1,500㎡～2,999㎡ | 4 | 7.5 | 804 | 19.4 | 1,003,017 | 11.5 | 8,927 | 17.4 | | | | |
| 3,000㎡以上 | 2 | 3.8 | 505 | 12.2 | 1,796,881 | 20.6 | 14,874 | 29.0 | | | | |