



AIRPOST ×



目黒区

目黒区 特別区民税・都民税・森林環境税

AIRPOST ご利用ガイド

口座振替の申し込み



裏面のガイダンスを見れば、**自宅でスマホで**カンタンに手続きできます！
AIRPOSTをご利用いただくと、郵送や窓口に出向くことなく、自宅からスマホを使って口座振替の申し込みができます。

AIRPOSTで手続きが可能な期間

令和6年10月1日（火）～

※24時間休日問わず（ただし、メンテナンス等により一時的に本サービスがご利用できない場合があります。）

対象の支払い項目

特別区民税・都民税・森林環境税（普通徴収）

<注意事項>

特別徴収の口座振替はお申し込みできません。

申し込みに必要なもの

- ①新住所に更新済みのマイナンバーカード
- ②引き落とし口座情報がわかるもの
- ③スマートフォン
- ※いずれも口座名義人本人のもの
- ④納税通知書



利用可能な金融機関

三菱UFJ銀行

AIRPOSTを利用するには本人確認が必要です



本人確認方法の種類	必要な本人確認書類	ポイント
<p>マイナンバーカード 読み取り</p> <p>\かんたんステップ/ タッチ</p> 	マイナンバーカード	<ul style="list-style-type: none"> ○時短 ○撮影不要 ○全手続き対応

はじめに

AIRPOSTは「+メッセージ」アプリからアクセスします



詳細な手順は裏面へ

口座振替の申し込みの流れ

ガイドに従って手続きすれば、とても簡単です！

※このガイダンスでは、画面の流れを一部抜粋して掲載しています。

STEP 1

AIRPOSTアカウント登録・本人確認をします

1



「マイナンバーカードをタッチで読み取り」を選択してください。

2



マイナンバーカード読み取り時の注意事項を確認してください。

3



画面の指示に従い、PINコード(英数字6～16桁)を入力してください。

4



マイナンバーカードをスマホの背面にタッチして読み取ります。

5



AIRPOSTアカウントの登録に必要な情報を入力します。

6



以上でAIRPOSTアカウント登録と本人確認が完了しました。

STEP 2

引き落とし口座を登録します

※登録審査に即日～5営業日かかります。審査結果については+メッセージよりご連絡します。

7



マイページトップへ移動し、「企業を登録する」をタップ。

8




引き落とし口座に設定したい銀行を選択。

9



口座情報を入力します。

10



STEP1で登録した情報をもとに、住所変更などの届出を行うことができます。※

※企業に対して届出が不要な項目は、チェックを外して次の画面へ進んでください。

11



引き落とし口座の登録準備ができました。

STEP 3

口座振替を申し込みます

12



マイページトップへ移動し、「口座振替申込」をタップ。

13



STEP2で登録した引き落とし口座を選択します。

14



「スキャンする」をタップすると、QRコードのスキャン画面が表示されます。

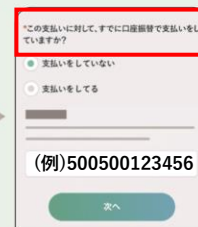
15



上記QRコードをスキャンしてください。
※対象の支払い項目を選択してください。

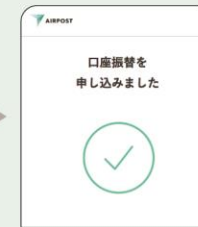
ここがポイント

16



赤枠の質問は、現在の状況に応じて回答してください。

17



以上で口座振替の申し込みは完了です。

お問い合わせ先



目黒区

(差出人) 〒153-8573 東京都目黒区上目黒二丁目19番15号
目黒区税務課納税係
03-5722-9826 (直通)

16 「通知書番号」の入力について

納税通知書に記載されている通知書番号をハイフンを除き先頭から全桁、半角数字(不明の場合は全て9)で入力してください。