

お知らせ

5年度国民健康保険事業のあらまし

国民健康保険事業は、区民の健康保持と医療の確保のために行っている公的医療保険です。都と区が保険者となり連携して、安定的な事業運営に取り組んでいます。詳細は、区(コード①)をご覧ください。



被保険者数ほか(下表)

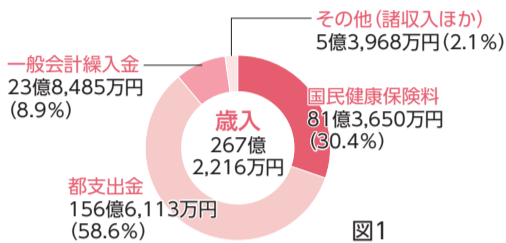
5年度末現在の世帯数は38,625世帯、被保険者数は49,826人です。

Table with 7 columns: Year, Household Count (A), Insured Count (A), Household Count (B), Population (B), Joining Ratio (A/B), and Insured Ratio. Rows for 3, 4, and 5 years.

※各年度末現在。目黒区の世帯数・人口は各年度の翌年度4月1日現在

歳入(図1)

歳入は、国民健康保険料と都からの支出金(保険給付費等交付金)が大半を占めています。

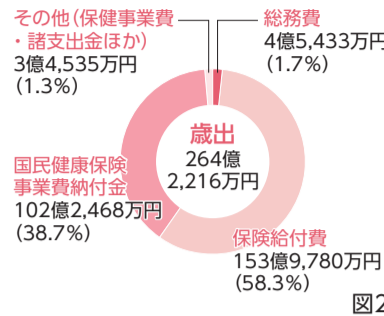


※数値は項目ごとに四捨五入しているため、合計と一致しない場合あり

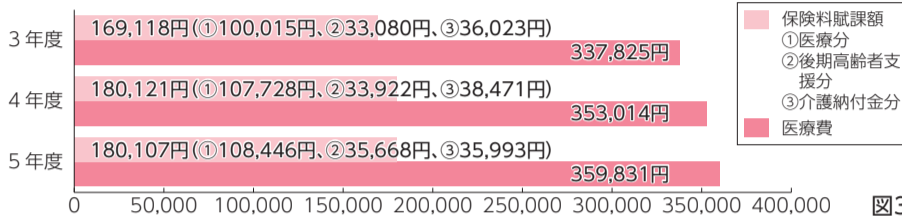
歳出(図2)

歳出は、区が負担した医療費(保険給付費)と区から都へ納付する国民健康保険事業に要する経費(国民健康保険事業費納付金)が大半を占めています。

1人当たり医療費は、前年度比1.9%の増(図3)となっています。これに伴い、1人当たり保険料も増加しました。



年間1人当たりの保険料賦課額・医療費(図3)



関国保年金課管理係(☎5722-9809、📠5722-9339)

お知らせ

5年度高齢者医療事業のあらまし

75歳以上のかた(65~74歳で障害認定を受けているかたを含む)を加入者とする後期高齢者医療制度は、都内全ての区市町村が加入する東京都後期高齢者医療広域連合(以下、広域連合)が運営しています。詳細は、区(コード②)をご覧ください。



区は皆さんに納めていただいている保険料のほか、医療費公費負担分の6分の1などを、負担金として広域連合へ納付しています。

被保険者数ほか(下表)

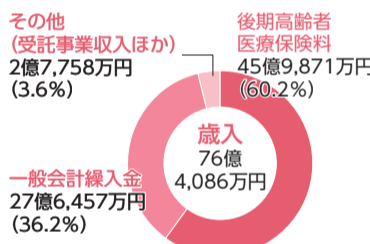
5年度末現在の被保険者数は、31,468人です。

Table with 6 columns: Year, Insured Count (75+), Insured Count (Disability), Total Insured Count (A), Target Population (B), and Joining Ratio (A/B). Rows for 3, 4, and 5 years.

※各年度末現在。目黒区人口は各年度の翌年度4月1日現在

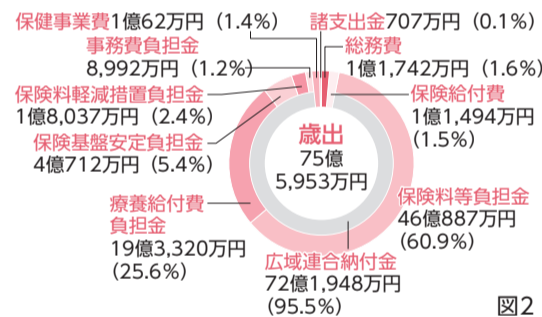
歳入(図1)

歳入は、後期高齢者医療保険料と一般会計からの繰入金が大半を占めています。



歳出(図2)

歳出は、制度の運営(医療給付など)を行う広域連合への納付金(各種負担金)が大半を占めています。



※数値は項目ごとに四捨五入しているため、合計と一致しない場合あり

関国保年金課後期高齢者医療係(☎5722-9838、📠5722-9339)

お知らせ

5年度介護保険事業のあらまし

介護保険制度は、介護を必要とする高齢者などを社会で支える仕組みです。介護が必要になっても地域で安心して暮らせるよう制度の適正な運営に努めています。詳細は、区(コード③)をご覧ください。

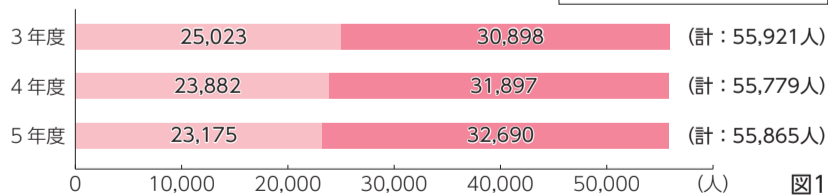


被保険者数、認定者数

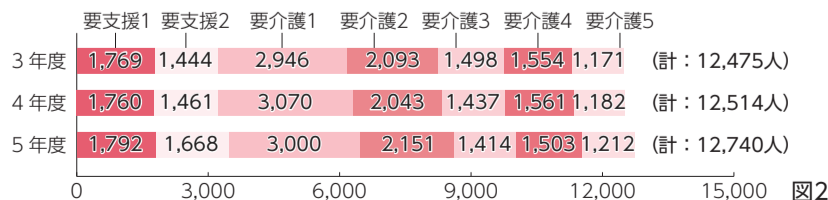
第1号被保険者(65歳以上のかたが対象)の数は、5年度末現在55,865人で、前年同時期よりも86人増加しました(図1)。

要介護・要支援認定者数は12,740人で、前年同時期よりも226人増加しました(図2)。

第1号被保険者数(図1) ※各年度末現在



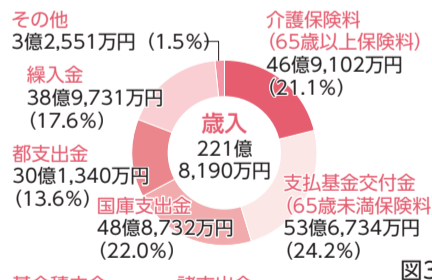
要介護・要支援認定者数(図2) ※各年度末現在



※数値は項目ごとに四捨五入しているため、合計と一致しない場合あり

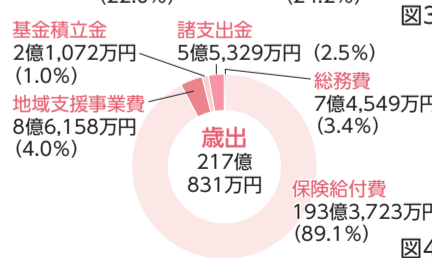
歳入(図3)

歳入は、介護保険料や国・都からの支出金、一般会計からの繰入金などで賄われています。前年度と比べ、約5億9千万円(2.7%)増加しました。



歳出(図4)

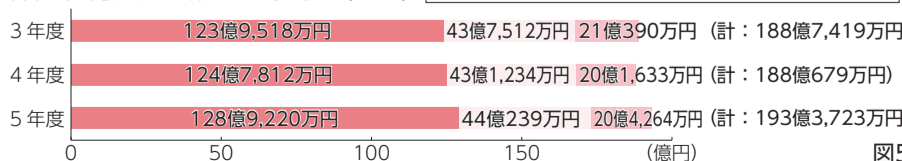
歳出は、前年度と比べ、約4億4千万円(2.1%)増加しました。



介護サービスの状況(図5)

5年度に区が支払った介護保険給付費は総額約193億円です。

保険給付費の実績額の推移(図5)



関介護保険課介護保険管理係(☎5722-9574、📠5722-9716)