

## Ⅱ. 調査結果の分析



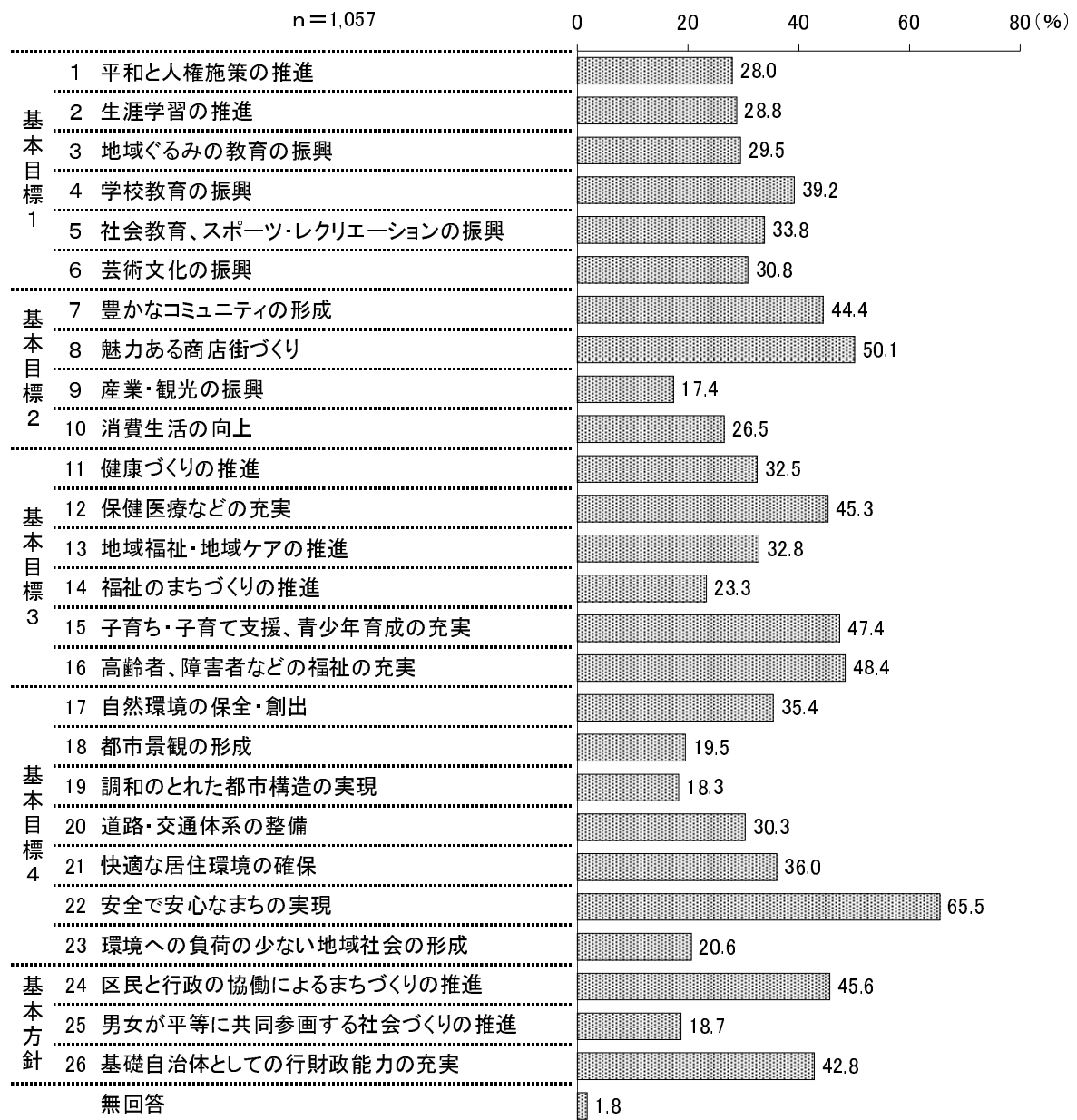
## Ⅱ. 調査結果の分析

### 1. 施策全体

#### (1) 優先的に取り組むべきだと思う施策

問7-1 目黒区が掲げる基本目標等を達成するために、今後、優先的に取り組むべきだと思う施策を基本目標等ごとに選び、番号に○をつけてください。(いくつでも可。)

図1-1 優先的に取り組むべきだと思う施策【施策全体】



- ・【施策全体】について、今後、優先的に取り組むべきだと思う施策をみると、「安全で安心なまちの実現」(65.5%)が最も高く、次いで「魅力ある商店街づくり」(50.1%)、「高齢者、障害者などの福祉の充実」(48.4%)、「子育て・子育て支援、青少年育成の充実」(47.4%)となっている。

(2) 特に優先すべきだと思う施策

問7-2 問7-1で選んだ施策のうち、特に優先すべきだと思う施策を3つまで選び、番号を記入してください。(1番目から3番目まで、順位をつけてください)

図1-2 特に優先すべきだと思う施策【施策全体】




表 1 - 1 特に優先すべきだと思う施策 一覧表【施策全体】

(%)

施 策		1 番目	2 番目	3 番目	合 計
基本目標 1	1 平和と人権施策の推進	4.5	1.2	2.2	7.9
	2 生涯学習の推進	1.4	1.0	1.7	4.1
	3 地域ぐるみの教育の振興	1.3	2.4	1.9	5.6
	4 学校教育の振興	4.5	4.6	3.6	12.7
	5 社会教育、スポーツ・レクリエーションの振興	1.2	1.8	2.5	5.5
	6 芸術文化の振興	1.1	0.9	3.1	5.0
基本目標 2	7 豊かなコミュニティの形成	2.7	3.1	4.4	10.2
	8 魅力ある商店街づくり	3.0	4.7	4.1	11.8
	9 産業・観光の振興	1.0	1.6	1.4	4.0
	10 消費生活の向上	1.5	2.2	1.8	5.6
基本目標 3	11 健康づくりの推進	2.3	2.9	1.5	6.7
	12 保健医療などの充実	4.6	7.9	5.1	17.6
	13 地域福祉・地域ケアの推進	2.5	4.4	2.4	9.3
	14 福祉のまちづくりの推進	1.8	2.3	2.3	6.5
	15 子育て・子育て支援、青少年育成の充実	15.5	7.1	3.9	26.6
	16 高齢者、障害者などの福祉の充実	6.8	8.9	6.0	21.7
基本目標 4	17 自然環境の保全・創出	1.2	2.7	4.1	8.0
	18 都市景観の形成	0.9	1.3	0.8	3.0
	19 調和のとれた都市構造の実現	1.2	1.3	1.3	3.7
	20 道路・交通体系の整備	1.8	2.7	2.3	6.8
	21 快適な居住環境の確保	3.8	4.7	3.4	11.8
	22 安全で安心なまちの実現	11.6	9.2	12.4	33.1
	23 環境への負荷の少ない地域社会の形成	0.7	1.1	1.2	2.9
基本方針	24 区民と行政の協働によるまちづくりの推進	2.5	1.5	4.0	8.1
	25 男女が平等に共同参画する社会づくりの推進	0.6	0.5	1.5	2.6
	26 基礎自治体としての行財政能力の充実	5.6	3.0	5.4	14.0
無回答		14.5	-	-	14.5

- ・問 7 - 1 で選んだ施策のうち、特に優先すべきだと思う施策を 3 つまで選び、順位をつけてもらった。1 番目から 3 番目までの合計でみると、「安全で安心なまちの実現」(33.1%) が最も高く、次いで「子育て・子育て支援、青少年育成の充実」(26.6%)、「高齢者、障害者などの福祉の充実」(21.7%) となっている。また、1 番優先すべきだと思う施策では「子育て・子育て支援、青少年育成の充実」(15.5%) が最も高く、次いで「安全で安心なまちの実現」(11.6%)、「高齢者、障害者などの福祉の充実」(6.8%) となっている。

### (3) 施策に対する「重要度」と施策への取組に対する「満足度」

問8 この施策を推進することが目黒区にとってどの程度重要だと思いますか。

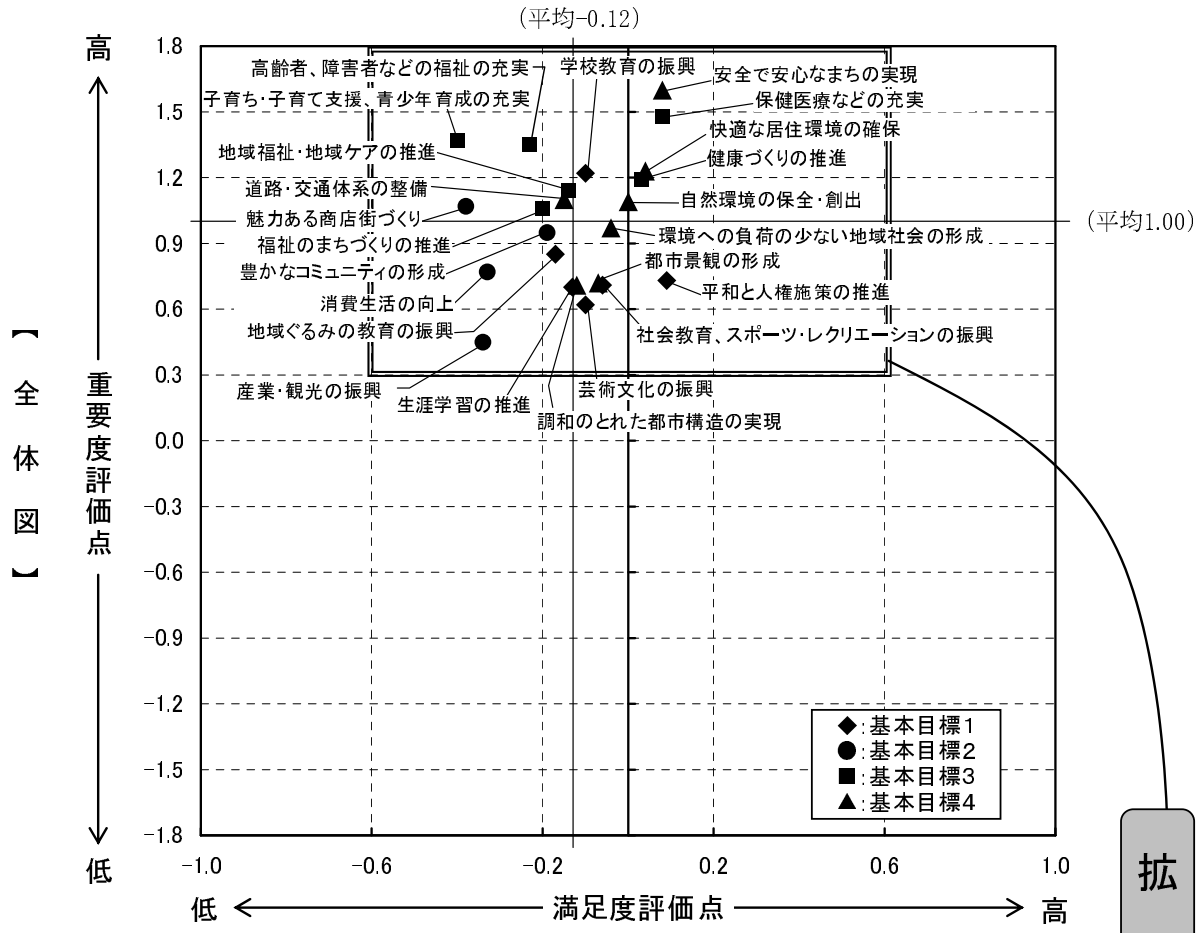
問9 施策へのこれまでの取組に対して、どの程度満足していますか。

- ・基本計画に掲げる施策の基本的方向（23項目）に対する「重要度」と、その取組に対する「満足度」について聞いた。
- ・重要度、満足度の比較をより明確にするために、下記の計算式にあるように数段階の評価に点数を与え評価点を算出し、重要度評価と満足度評価を相関させた散布図を作成した。

$$\text{重要度評価点} = \frac{\begin{array}{l} \text{「重要である」} \times 2 \text{点} \\ + \text{「あまり重要でない」} \times \blacktriangle 1 \text{点} \\ + \text{「わからない・その他」} \times 0 \text{点} \end{array} + \begin{array}{l} \text{「まあ重要である」} \times 1 \text{点} \\ + \text{「重要でない」} \times \blacktriangle 2 \text{点} \end{array}}{\text{回答者数（無回答を除く）}}$$

$$\text{満足度評価点} = \frac{\begin{array}{l} \text{「満足している」} \times 2 \text{点} \\ + \text{「あまり満足していない」} \times \blacktriangle 1 \text{点} \\ + \text{「わからない・その他」} \times 0 \text{点} \end{array} + \begin{array}{l} \text{「まあ満足している」} \times 1 \text{点} \\ + \text{「満足していない」} \times \blacktriangle 2 \text{点} \end{array}}{\text{回答者数（無回答を除く）}}$$

図1-3 重要度・満足度 散布図【施策全体】



拡大

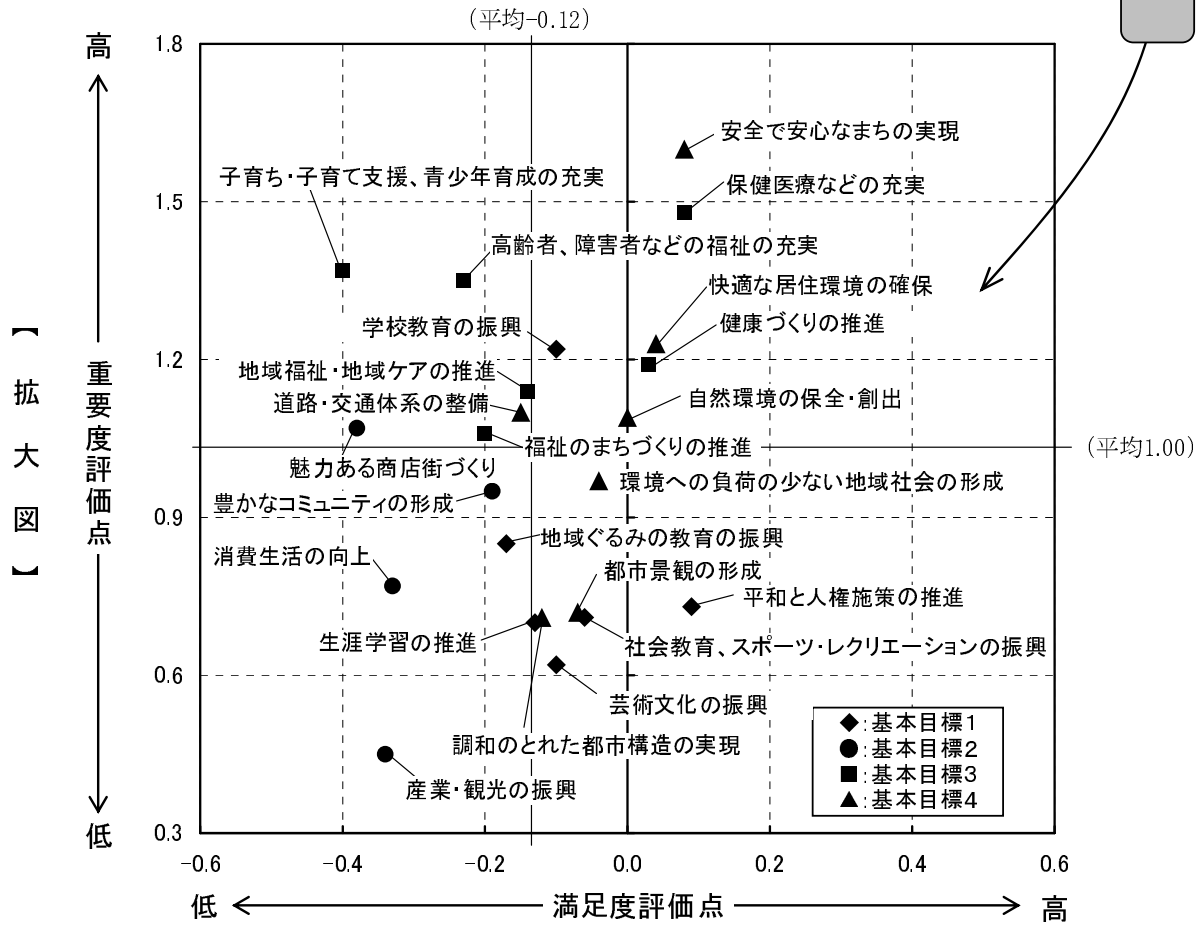


表 1 - 2 重要度・満足度 一覧表【施策全体】 - 経年比較

		平成29年調査		平成26年調査		平成20年調査		平成18年調査	
		重要度 評価点	満足度 評価点	重要度 評価点	満足度 評価点	重要度 評価点	満足度 評価点	重要度 評価点	満足度 評価点
基本 目標 1	1 平和と人権施策の推進	0.73	0.09	0.82	0.08	0.51	0.00	0.85	-0.11
	2 生涯学習の推進	0.70	-0.13	1.02	-0.07	0.81	-0.03	1.06	-0.18
	3 地域ぐるみの教育の振興	0.85	-0.17	1.31	-0.04	1.40	-0.22	1.59	-0.33
	4 学校教育の振興	1.22	-0.10	1.47	-0.07	1.37	-0.21	1.55	-0.27
	5 社会教育、スポーツ・レクリエーションの振興	0.71	-0.06	1.01	0.04	0.66	0.06	1.02	-0.03
	6 芸術文化の振興	0.62	-0.10	0.84	0.01	0.61	0.05	0.93	0.01
	平均	0.81	-0.08	1.08	-0.01	0.89	-0.06	1.17	-0.15
基本 目標 2	7 豊かなコミュニティの形成	0.95	-0.19	1.07	-0.11	1.04	-0.04	1.08	-0.13
	8 魅力ある商店街づくり	1.07	-0.38	1.15	-0.22	1.03	-0.20	0.95	-0.34
	9 産業・観光の振興	0.45	-0.34	0.92	-0.27	1.04	-0.32	0.90	-0.30
	10 消費生活の向上	0.77	-0.33	0.84	-0.11	0.95	-0.21	0.93	-0.25
	平均	0.81	-0.31	1.00	-0.18	1.02	-0.19	0.97	-0.26
基本 目標 3	11 健康づくりの推進	1.19	0.03	1.24	0.08	0.94	0.04	1.00	-0.13
	12 保健医療などの充実	1.48	0.08	1.63	0.17	1.58	0.04	1.66	-0.13
	13 地域福祉・地域ケアの推進	1.14	-0.14	1.43	-0.08	1.42	-0.15	1.49	-0.23
	14 福祉のまちづくりの推進	1.06	-0.20	1.53	-0.12	1.36	-0.23	1.38	-0.29
	15 子育て・子育て支援、青少年育成の充実	1.37	-0.40	1.57	-0.23	1.45	-0.17	1.53	-0.38
	16 高齢者、障害者などの福祉の充実	1.35	-0.23	1.47	-0.15	1.52	-0.21	1.57	-0.25
	平均	1.27	-0.14	1.48	-0.05	1.38	-0.11	1.44	-0.24
基本 目標 4	17 自然環境の保全・創出	1.09	0.00	1.26	0.17	1.15	0.03	1.21	-0.02
	18 都市景観の形成	0.72	-0.07	0.98	-0.06	0.90	-0.09	0.89	-0.27
	19 調和のとれた都市構造の実現	0.71	-0.12	0.95	-0.10	0.81	-0.16	0.86	-0.23
	20 道路・交通体系の整備	1.10	-0.15	1.20	-0.07	1.21	-0.52	1.38	-0.55
	21 快適な居住環境の確保	1.23	0.04	1.18	-0.09	1.05	-0.28	1.11	-0.32
	22 安全で安心なまちの実現	1.60	0.08	1.64	0.00	1.66	-0.22	1.72	-0.40
	23 環境への負荷の少ない地域社会の形成	0.97	-0.04	1.13	-0.09	1.50	-0.07	1.56	-0.09
	平均	1.06	-0.04	1.19	-0.03	1.18	-0.19	1.25	-0.27
全体 平均		1.00	-0.12	1.20	-0.06	1.13	-0.14	1.23	-0.23



### <重要度評価>

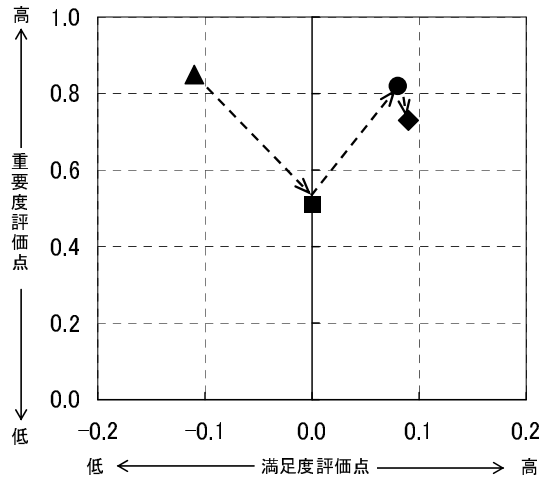
- ・基本目標 1 では「学校教育の振興」(1.22)、基本目標 2 では「魅力ある商店街づくり」(1.07)、基本目標 3 では「保健医療などの充実」(1.48) が最も高くなっている。基本目標 4 では「安全で安心なまちの実現」(1.60) が最も高く、これは全体でも一番高い。
- ・経年比較でみると、全体平均は平成 26 年調査から 0.20 下がっており、平成 18 年調査からも 0.23 下がっている。施策別に平成 26 年調査と比べると、「快適な居住環境の確保」以外は下がっており、特に「産業・観光の振興」と「福祉のまちづくりの推進」がそれぞれ 0.47 下がっている。

### <満足度評価>

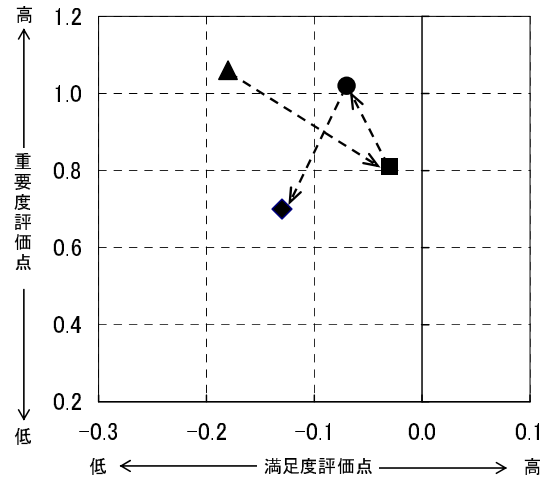
- ・基本目標 1 では「平和と人権施策の推進」(0.09) が最も高く、全体でも一番高い。基本目標 2 では「豊かなコミュニティの形成」(-0.19)、基本目標 3 では「保健医療などの充実」(0.08)、基本目標 4 では「安全で安心なまちの実現」(0.08) が最も高くなっている。
- ・経年比較でみると、全体平均は平成 26 年調査からは 0.06 下がっているが、平成 18 年調査からは 0.11 上がっている。施策別に平成 26 年調査と比べると、「快適な居住環境の確保」が 0.13、「安全で安心なまちの実現」が 0.08、「環境への負荷の少ない地域環境の形成」が 0.05 上がっている。なお、「快適な居住環境の確保」と「安全で安心なまちの実現」については、平成 18 年の調査から継続して満足度が上昇している。

図1-4 重要度・満足度 散布図【基本目標1】一経年比較

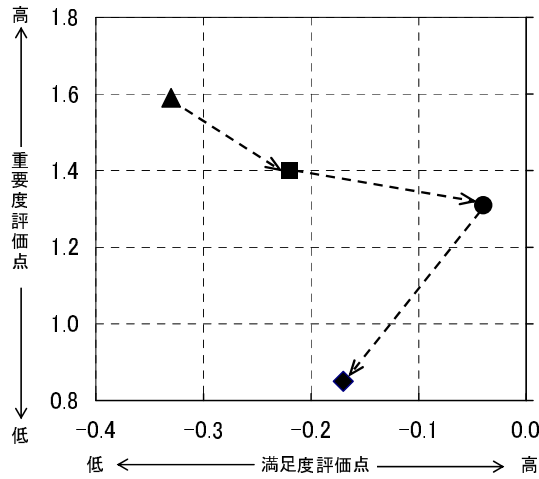
1. 平和と人権施策の推進



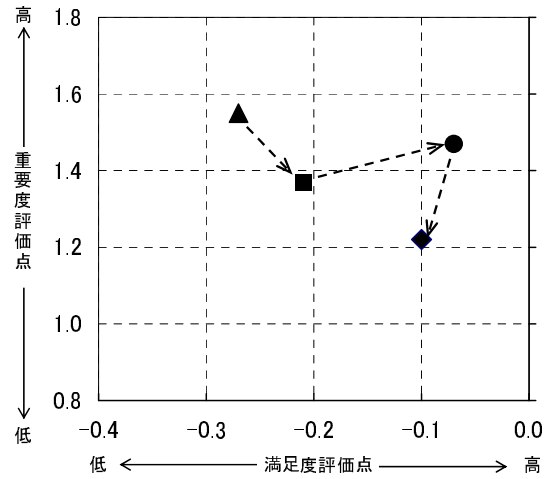
2. 生涯学習の推進



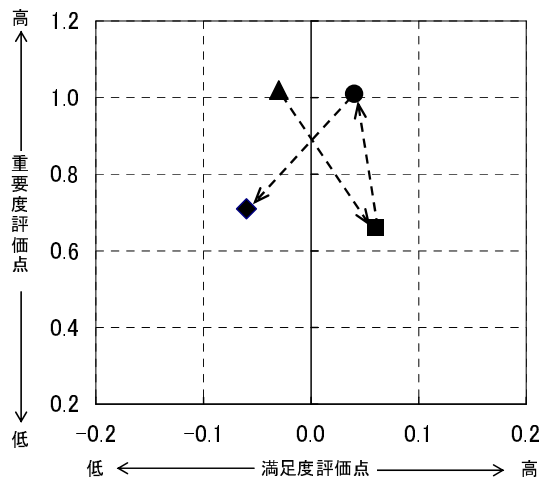
3. 地域ぐるみの教育の振興



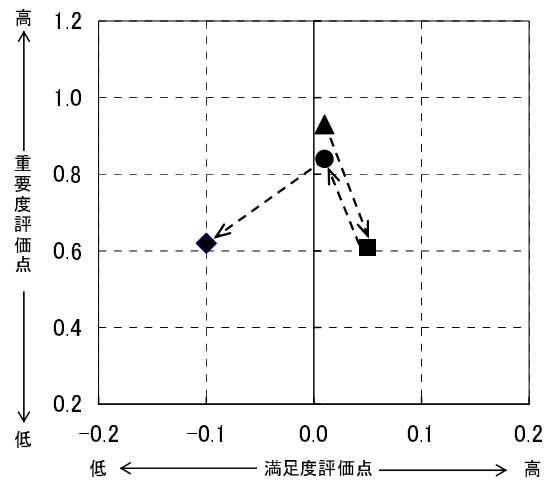
4. 学校教育の振興



5. 社会教育、スポーツ・レクリエーションの振興



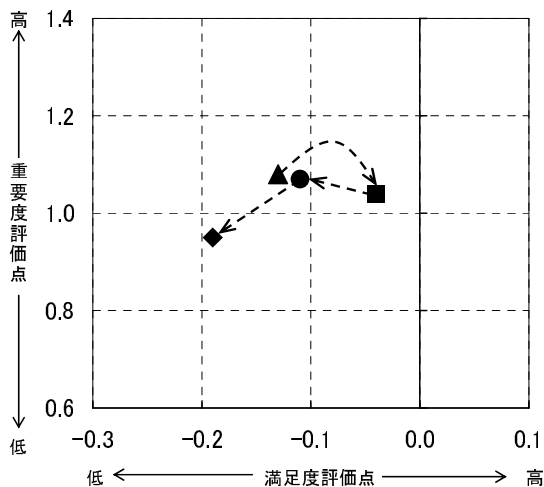
6. 芸術文化の振興



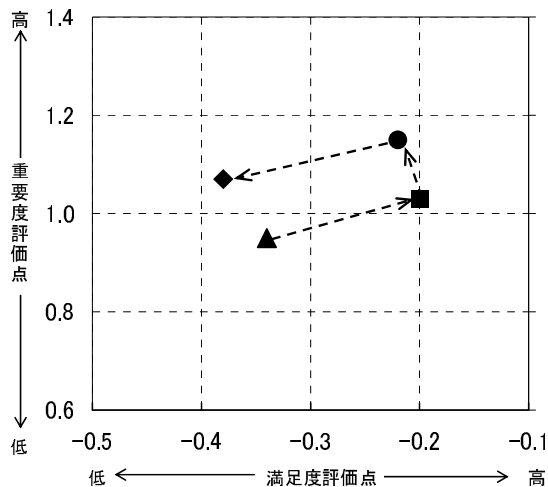
◆ : 平成29年調査  
● : 平成26年調査  
■ : 平成20年調査  
▲ : 平成18年調査

図1-5 重要度・満足度 散布図【基本目標2】一経年比較

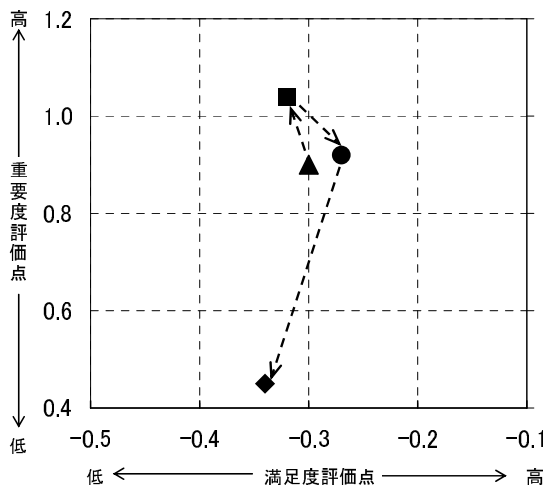
7. 豊かなコミュニティの形成



8. 魅力ある商店街づくり



9. 産業・観光の振興



10. 消費生活の向上

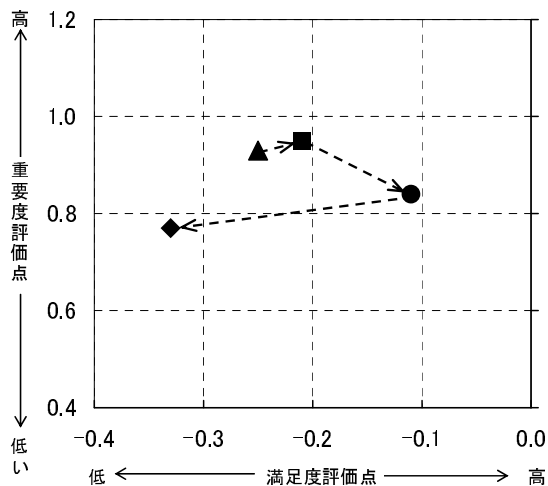
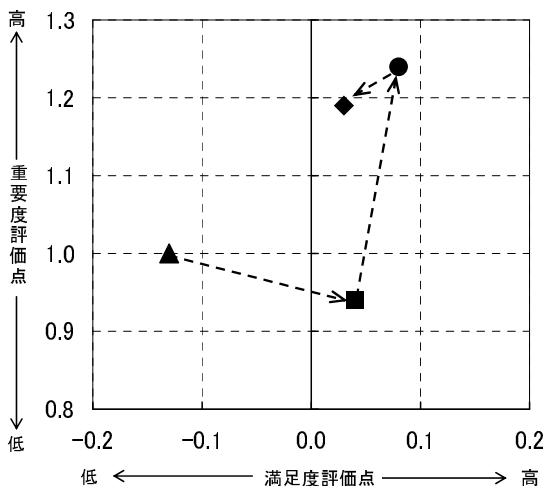
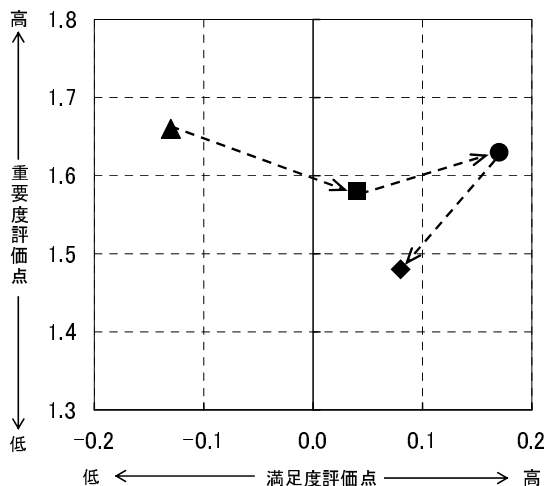


図1-6 重要度・満足度 散布図【基本目標3】一経年比較

11. 健康づくりの推進



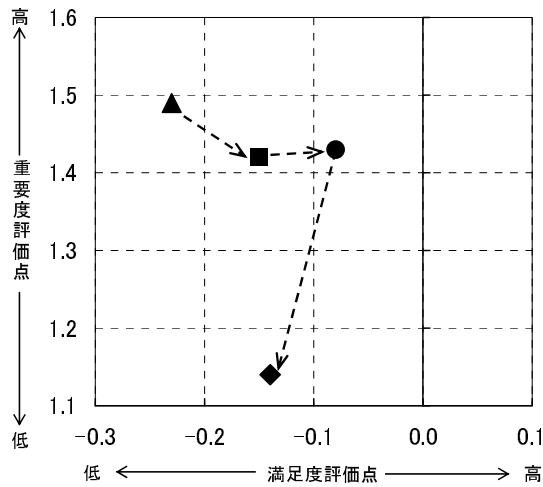
12. 保健医療などの充実



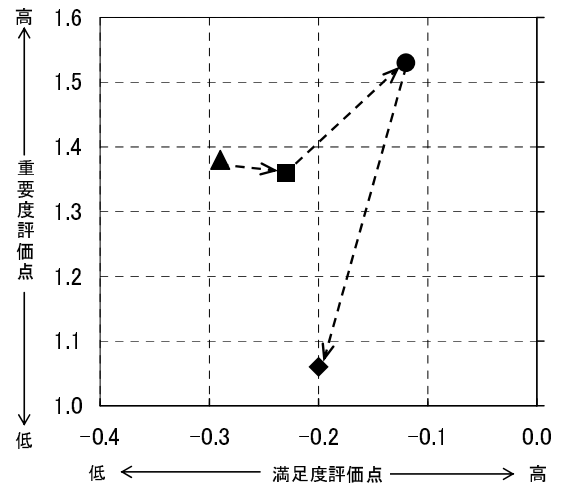
◆ : 平成29年調査  
● : 平成26年調査  
■ : 平成20年調査  
▲ : 平成18年調査

図1-6 重要度・満足度 散布図【基本目標3】一経年比較(つづき)

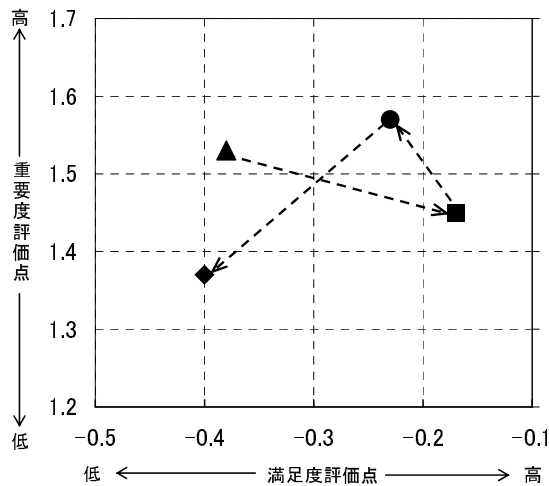
13. 地域福祉・地域ケアの推進



14. 福祉のまちづくりの推進



15. 子育て・子育て支援、青少年育成の充実



16. 高齢者、障害者などの福祉の充実

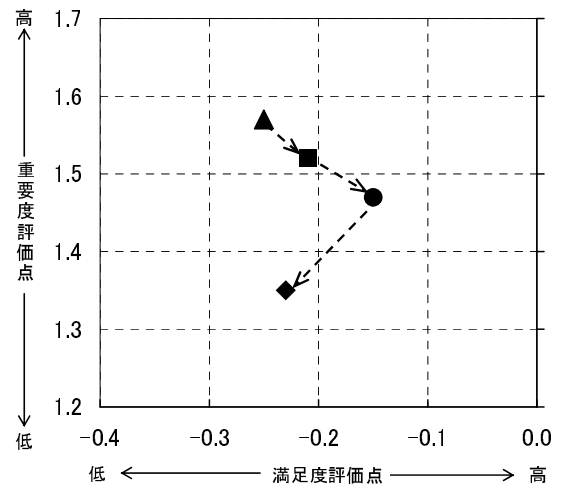
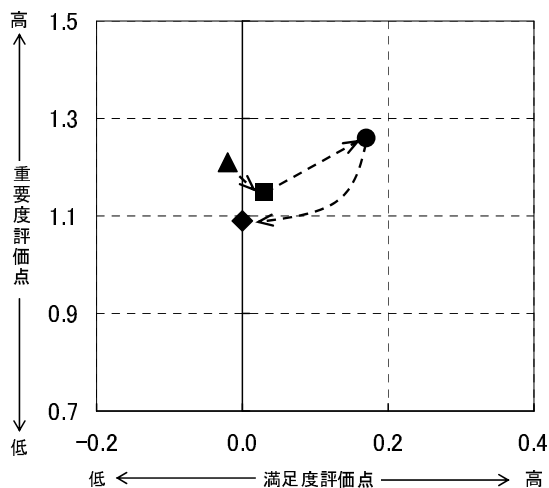
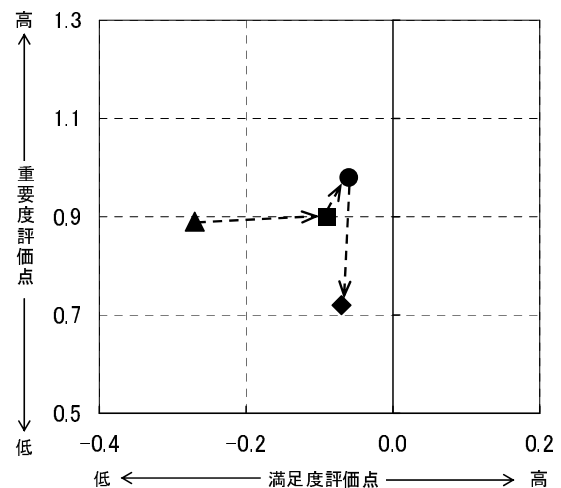


図1-7 重要度・満足度 散布図【基本目標4】一経年比較

17. 自然環境の保全・創出



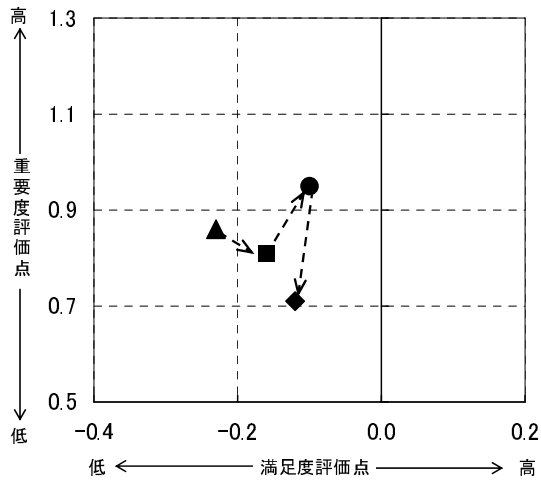
18. 都市景観の形成



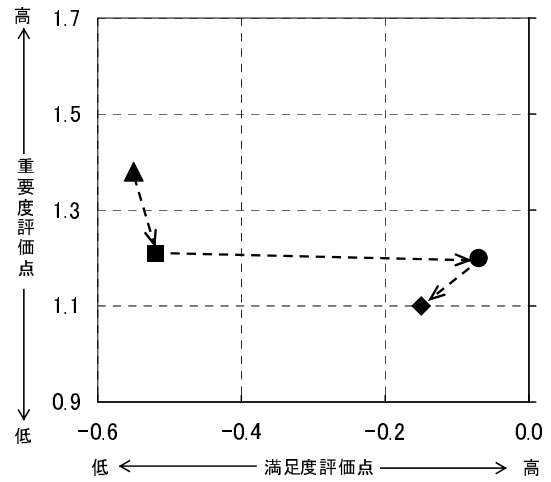
◆ : 平成29年調査  
● : 平成26年調査  
■ : 平成20年調査  
▲ : 平成18年調査

図1-7 重要度・満足度 散布図【基本目標4】一経年比較(つづき)

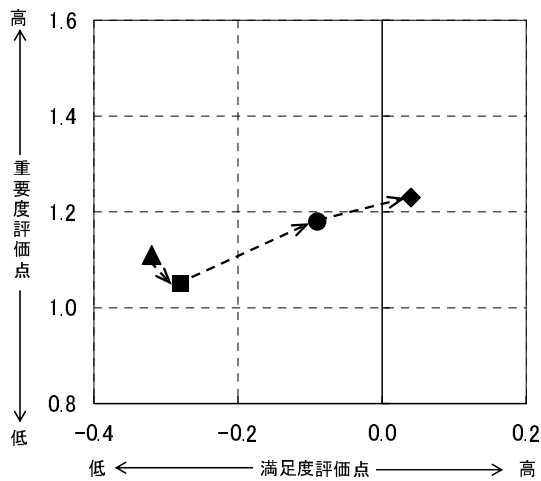
19. 調和のとれた都市構造の実現



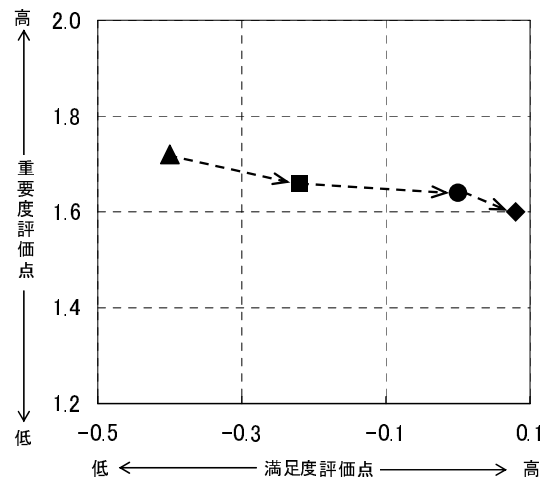
20. 道路・交通体系の整備



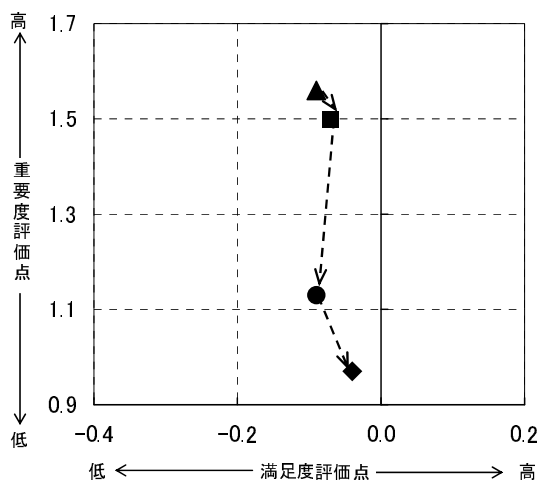
21. 快適な居住環境の確保



22. 安全で安心なまちの実現



23. 環境への負荷の少ない地域社会の形成




◆ : 平成29年調査  
● : 平成26年調査  
■ : 平成20年調査  
▲ : 平成18年調査

## 2. 「基本目標1 豊かな人間性をはぐくむ 文化の香り高いまち」

### (1) 優先的に取り組むべきだと思う施策

問7-1 目黒区が掲げる基本目標等を達成するために、今後、優先的に取り組むべきだと思う施策を基本目標等ごとに選び、番号に○をつけてください。(いくつでも可。)

図2-1 優先的に取り組むべきだと思う施策【基本目標1】



- ・【基本目標1】について、今後、優先的に取り組むべきだと思う施策をみると、「学校教育の振興」(39.2%)が最も高く、次いで「社会教育、スポーツ・レクリエーションの振興」(33.8%)、「芸術文化の振興」(30.8%)、「地域ぐるみの教育の振興」(29.5%)となっている。

(2) 特に優先すべきだと思う施策

問7-2 問7-1で選んだ施策のうち、特に優先すべきだと思う施策を3つまで選び、番号を記入してください。(1番目から3番目まで、順位をつけてください)

図2-2 特に優先すべきだと思う施策【基本目標1】

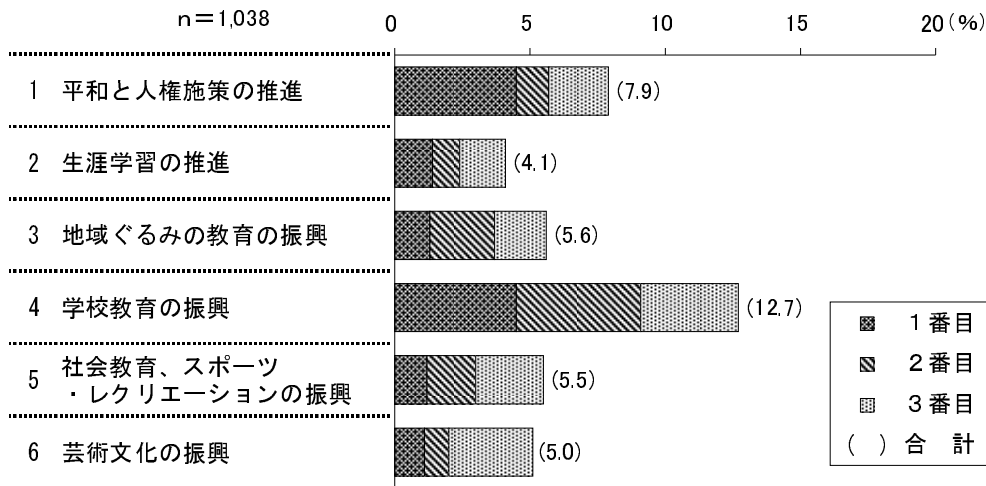


表2-1 特に優先すべきだと思う施策 一覧表【基本目標1】

施策		(% )			
		1番目	2番目	3番目	合計
基本目標1	1 平和と人権施策の推進	4.5	1.2	2.2	7.9
	2 生涯学習の推進	1.4	1.0	1.7	4.1
	3 地域ぐるみの教育の振興	1.3	2.4	1.9	5.6
	4 学校教育の振興	4.5	4.6	3.6	12.7
	5 社会教育、スポーツ・レクリエーションの振興	1.2	1.8	2.5	5.5
	6 芸術文化の振興	1.1	0.9	3.1	5.0

- ・問7-1で選んだ施策のうち、特に優先すべきだと思う施策を3つまで選び、順位をつけてもらった。1番目から3番目までの合計でみると、「学校教育の振興」(12.7%)が最も高く、次いで「平和と人権施策の推進」(7.9%)、「地域ぐるみの教育の振興」(5.6%)となっている。また、1番優先すべきだと思う施策では「平和と人権施策の推進」と「学校教育の振興」(ともに4.5%)が最も高くなっている。

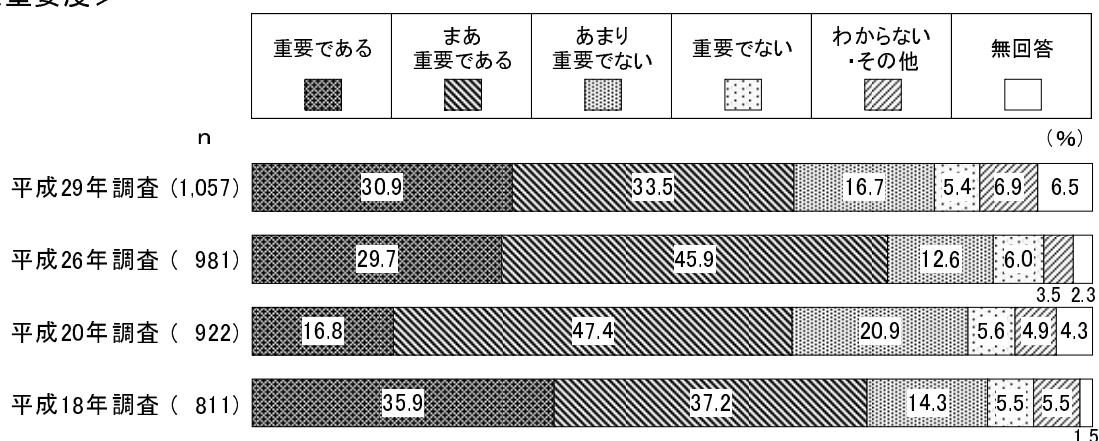
### (3) 施策に対する「重要度」と施策への取組に対する「満足度」

#### 1. 平和と人権施策の推進

国際交流をとおして、平和、人権、多様な文化への理解を深めます。さらに、性別、国籍、年齢、障害の有無などの垣根を越えて理解し合い、あらゆる分野の活動に対等な立場で参画できる環境を整備します。

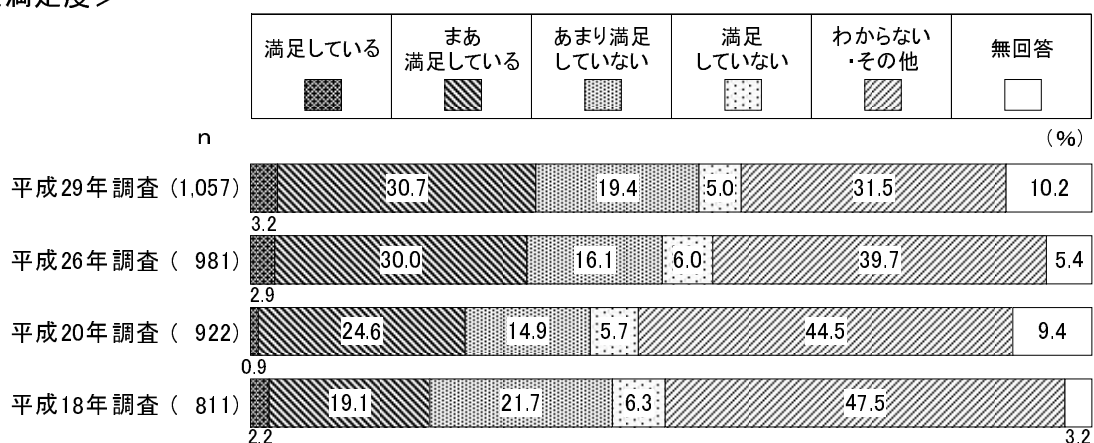
図2-3 重要度・満足度（平和と人権施策の推進）

#### <重要度>



- ・「重要である」と「まあ重要である」の合計は64.4%となっており、平成26年調査より11.1ポイント減少している。一方、「あまり重要でない」と「重要でない」の合計は22.1%となっている。

#### <満足度>



- ・「満足している」と「まあ満足している」の合計は33.9%となっている。一方、「あまり満足していない」と「満足していない」の合計は24.4%となっている。また、「わからない・その他」は平成26年調査より8.2ポイント減少している。

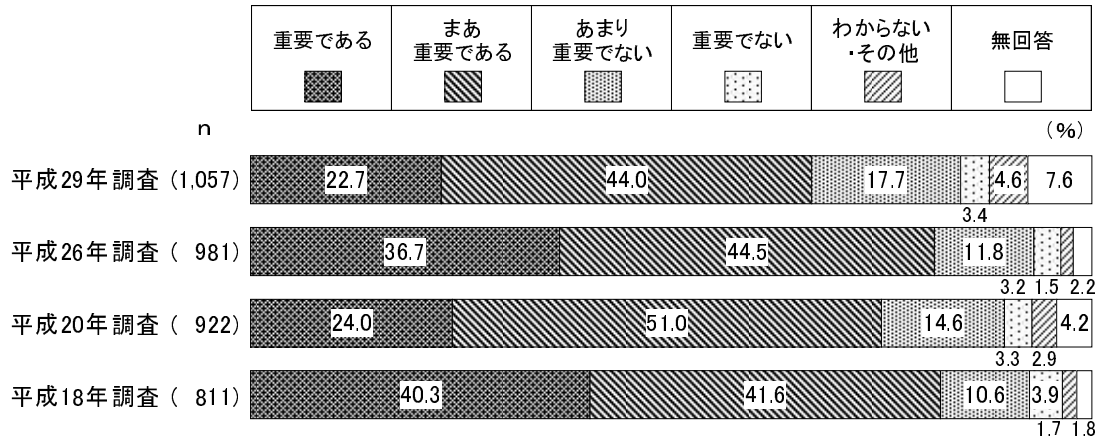


## 2. 生涯学習の推進

生涯を通じて、いつでも、どこでも、自由に学習機会を選択し、生き生きと学び合うことができる豊かな学習社会の実現を目指します。

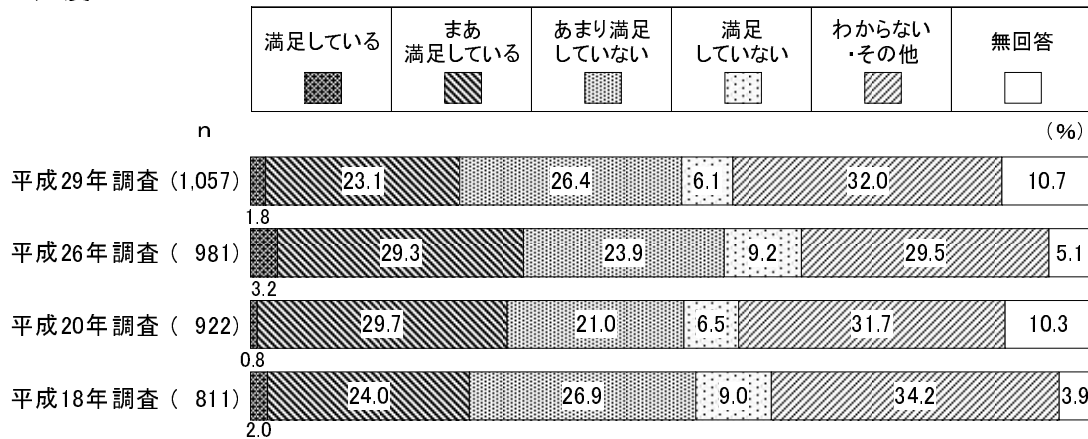
図2-4 重要度・満足度（生涯学習の推進）

### <重要度>



- ・「重要である」と「まあ重要である」の合計は66.7%となっており、平成26年調査より14.5ポイント減少している。一方、「あまり重要でない」と「重要でない」の合計は21.1%となっている。

### <満足度>



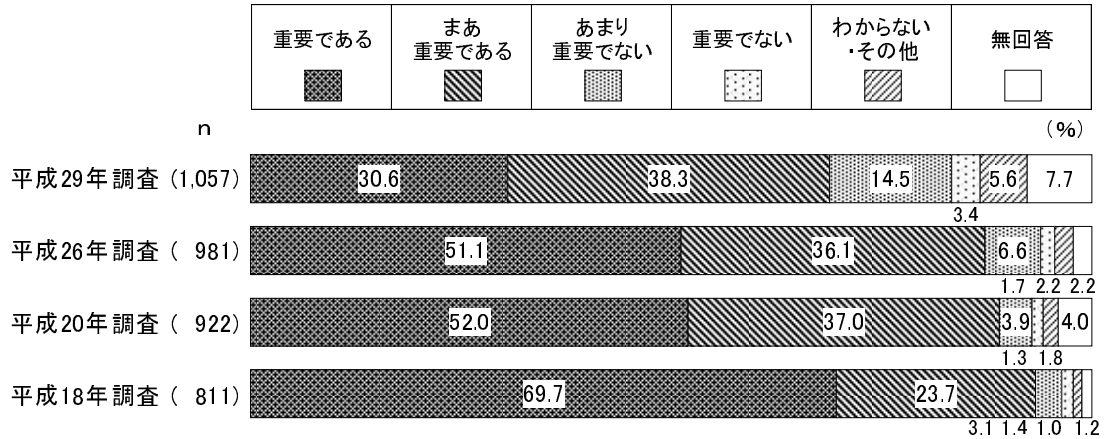
- ・「満足している」と「まあ満足している」の合計は24.9%となっており、平成26年調査より7.5ポイント減少している。一方、「あまり満足していない」と「満足していない」の合計は32.5%となっている。

### 3. 地域ぐるみの教育の振興

家庭、学校、地域が連携・協力し、地域全体で子どもを見守り、育てる地域社会を目指します。


図2-5 重要度・満足度（地域ぐるみの教育の振興）

#### <重要度>



・「重要である」と「まあ重要である」の合計は68.9%となっており、平成26年調査より18.3ポイント減少している。一方、「あまり重要でない」と「重要でない」の合計は17.9%となっている。

#### <満足度>



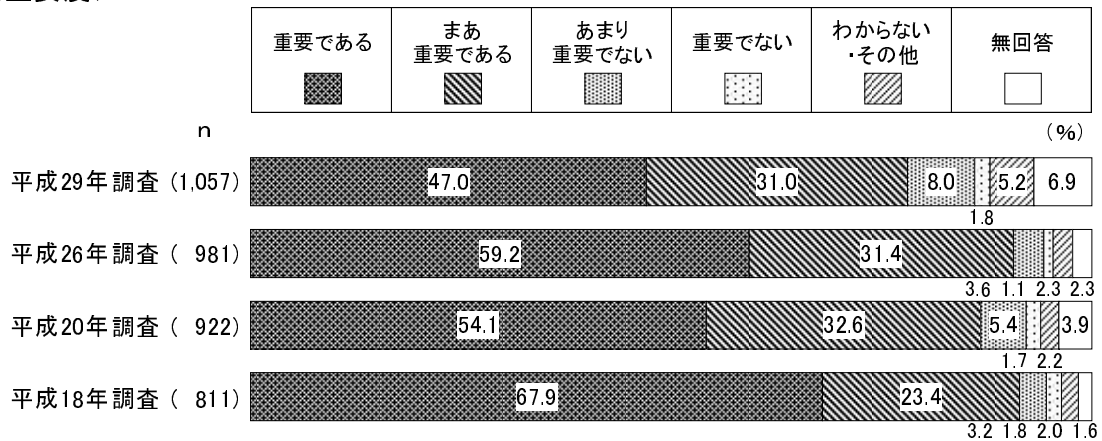
・「満足している」と「まあ満足している」の合計は24.7%となっており、平成26年調査より8.2ポイント減少している。一方、「あまり満足していない」と「満足していない」の合計は34.0%となっている。

#### 4. 学校教育の振興

子どもたち一人ひとりが、心豊かに生きていくことができるよう、学校教育を展開します。また、幼児教育、特別支援教育の充実や安全・安心に学校生活を送るための環境を整備します。


図2-6 重要度・満足度（学校教育の振興）

##### <重要度>



- ・「重要である」と「まあ重要である」の合計は78.1%となっており、平成26年調査より12.5ポイント減少している。一方、「あまり重要でない」と「重要でない」の合計は9.8%となっている。

##### <満足度>



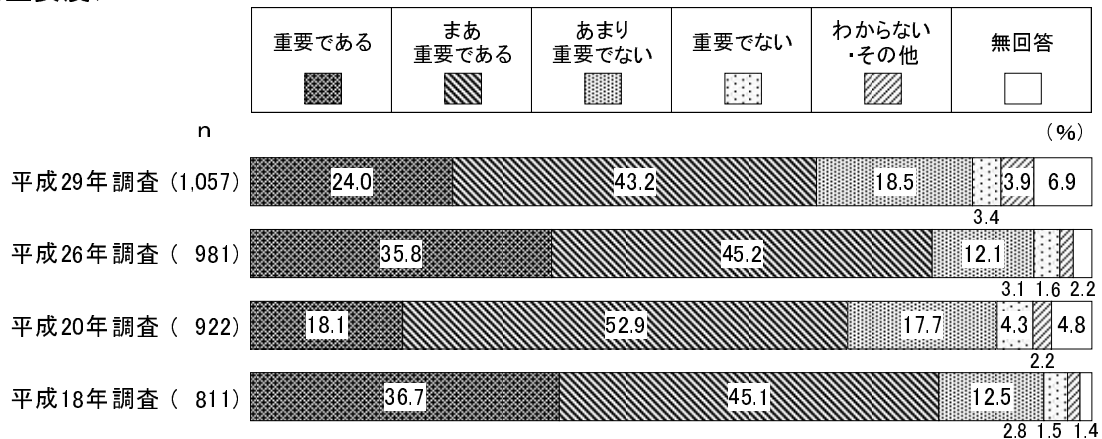
- ・「満足している」と「まあ満足している」の合計は27.3%となっており、平成26年調査より4.5ポイント減少している。一方、「あまり満足していない」と「満足していない」の合計は30.7%となっている。

## 5. 社会教育、スポーツ・レクリエーションの振興

生涯を通じて、生きがいづくり、健康づくりを進めることができるよう、子どもから高齢者まで誰もが参加できる活動の場、学習機会、スポーツ・レクリエーションの機会を拡充します。


図2-7 重要度・満足度（社会教育、スポーツ・レクリエーションの振興）

### <重要度>



- ・「重要である」と「まあ重要である」の合計は67.3%となっており、平成26年調査より13.6ポイント減少している。一方、「あまり重要でない」と「重要でない」の合計は21.9%となっている。

### <満足度>



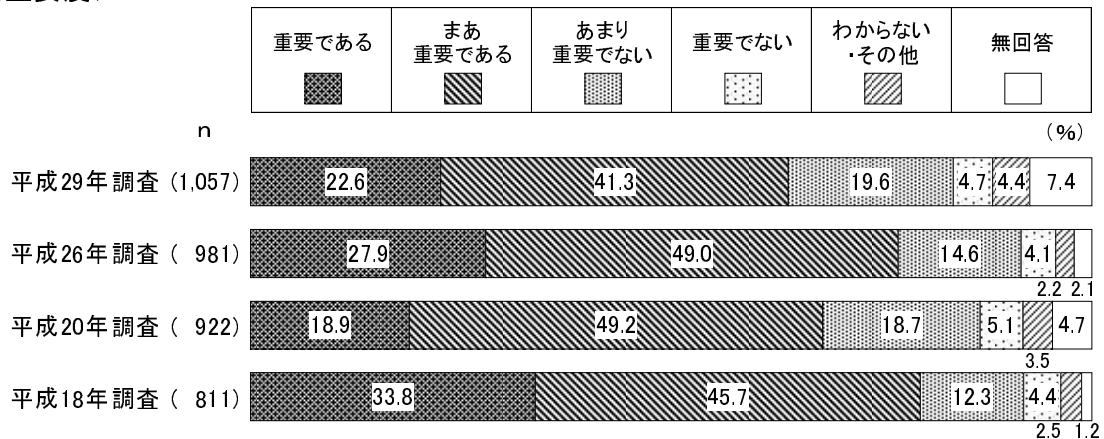
- ・「満足している」と「まあ満足している」の合計は29.9%となっており、平成26年調査より9.9ポイント減少している。一方、「あまり満足していない」と「満足していない」の合計は32.7%となっている。

## 6. 芸術文化の振興

優れた芸術文化に接したり、新しい文化の創造に寄与したりする機会を提供するとともに、区民の芸術文化活動を支援します。また、郷土に伝わる文化財を保護・継承します。

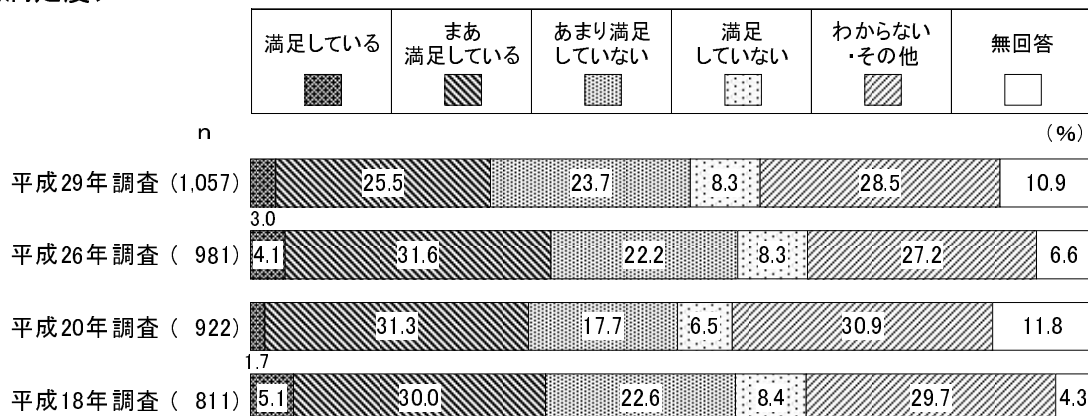
図2-8 重要度・満足度（芸術文化の振興）

### <重要度>



- ・「重要である」と「まあ重要である」の合計は64.0%となっており、平成26年調査より13.0ポイント減少している。一方、「あまり重要でない」と「重要でない」の合計は24.3%となっている。

### <満足度>



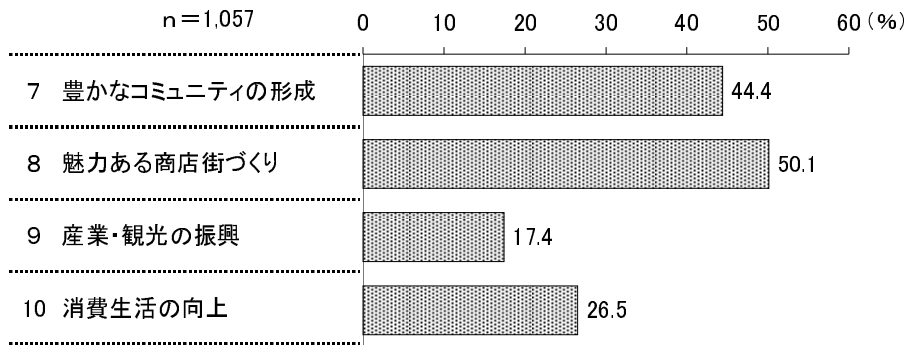
- ・「満足している」と「まあ満足している」の合計は28.6%となっており、平成26年調査より7.1ポイント減少している。一方、「あまり満足していない」と「満足していない」の合計は32.1%となっている。

### 3. 「基本目標2 ふれあいと活力のあるまち」

#### (1) 優先的に取り組むべきだと思う施策

問7-1 目黒区が掲げる基本目標等を達成するために、今後、優先的に取り組むべきだと思う施策を基本目標等ごとに選び、番号に○をつけてください。(いくつでも可。)

図3-1 優先的に取り組むべきだと思う施策【基本目標2】



- ・【基本目標2】について、今後、優先的に取り組むべきだと思う施策をみると、「魅力ある商店街づくり」(50.1%)が最も高く、次いで「豊かなコミュニティの形成」(44.4%)、「消費生活の向上」(26.5%)、「産業・観光の振興」(17.4%)となっている。

(2) 特に優先すべきだと思う施策

問7-2 問7-1で選んだ施策のうち、特に優先すべきだと思う施策を3つまで選び、番号を記入してください。(1番目から3番目まで、順位をつけてください)

図3-2 特に優先すべきだと思う施策【基本目標2】

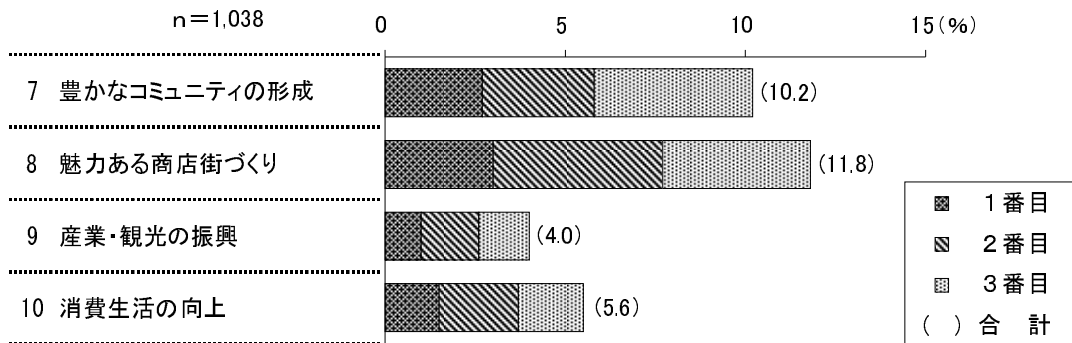


表3-1 特に優先すべきだと思う施策 一覧表【基本目標2】

		(%)			
施 策		1番目	2番目	3番目	合 計
基本 目 標 2	7 豊かなコミュニティの形成	2.7	3.1	4.4	10.2
	8 魅力ある商店街づくり	3.0	4.7	4.1	11.8
	9 産業・観光の振興	1.0	1.6	1.4	4.0
	10 消費生活の向上	1.5	2.2	1.8	5.6

- ・問7-1で選んだ施策のうち、特に優先すべきだと思う施策を3つまで選び、順位をつけてもらった。1番目から3番目までの合計でみると、「魅力ある商店街づくり」(11.8%)が最も高く、次いで「豊かなコミュニティの形成」(10.2%)、「消費生活の向上」(5.6%)となっている。また、1番優先すべきだと思う施策では「魅力ある商店街づくり」(3.0%)が最も高くなっている。

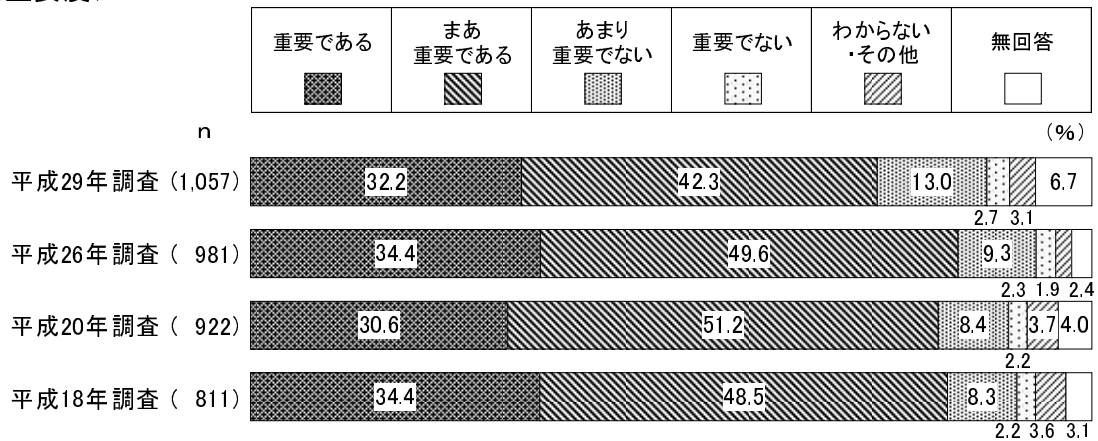
(3) 施策に対する「重要度」と施策への取組に対する「満足度」

7. 豊かなコミュニティの形成

地域に住む人、地域で働く人、高齢者、障害者や外国人など様々な人々や企業が地域の活動に参加し、互いに尊重し理解し合いながら、豊かな交流と温かなふれあいのできるまちを目指します。


図3-3 重要度・満足度（豊かなコミュニティの形成）

<重要度>



・「重要である」と「まあ重要である」の合計は 74.5%となっており、平成 26 年調査より 9.5 ポイント減少している。一方、「あまり重要でない」と「重要でない」の合計は 15.7%となっている。

<満足度>



・「満足している」と「まあ満足している」の合計は 26.9%となっている。一方、「あまり満足していない」と「満足していない」の合計は 39.5%となっており、平成 26 年調査より 4.4 ポイント増加している。




## 8. 魅力ある商店街づくり

それぞれの商店が創意工夫により発展し、活性化するとともに、地域のまちづくりと連携しながら、交流の場、いこいの場、ふれあいの場となるにぎやかで魅力的な商店街づくりを目指します。


図3-4 重要度・満足度（魅力ある商店街づくり）

### <重要度>



- ・「重要である」と「まあ重要である」の合計は78.1%となっており、平成26年調査より6.5ポイント減少している。一方、「あまり重要でない」と「重要でない」の合計は13.4%となっている。

### <満足度>



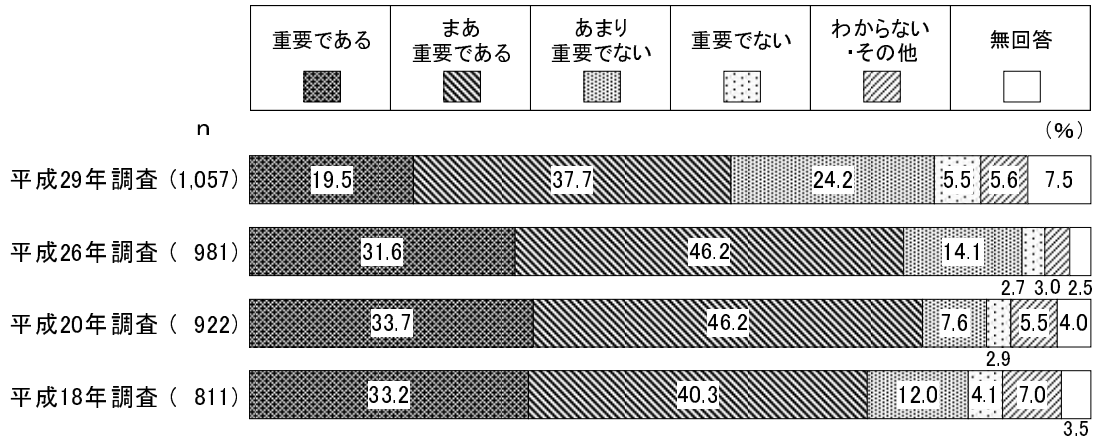
- ・「満足している」と「まあ満足している」の合計は28.0%となっている。一方、「あまり満足していない」と「満足していない」の合計は49.1%となっており、平成26年調査より6.0ポイント増加している。

## 9. 産業・観光の振興

中小企業の経営基盤の強化や新しい時代を担う地域産業の創出・育成に向けて支援します。また、地域の様々な観光資源を生かし、にぎわいと活力にあふれたまちを目指します。


図3-5 重要度・満足度（産業・観光の振興）

### <重要度>



- ・「重要である」と「まあ重要である」の合計は57.2%となっており、平成26年調査より20.6ポイント減少している。一方、「あまり重要でない」と「重要でない」の合計は29.7%となっている。

### <満足度>




- ・「満足している」と「まあ満足している」の合計は21.0%となっている。一方、「あまり満足していない」と「満足していない」の合計は41.6%となっている。

## 10. 消費生活の向上

区民が主体的に商品やサービスを選択するための環境づくりを進めるとともに、消費生活をめぐるトラブルの防止等を図ります。

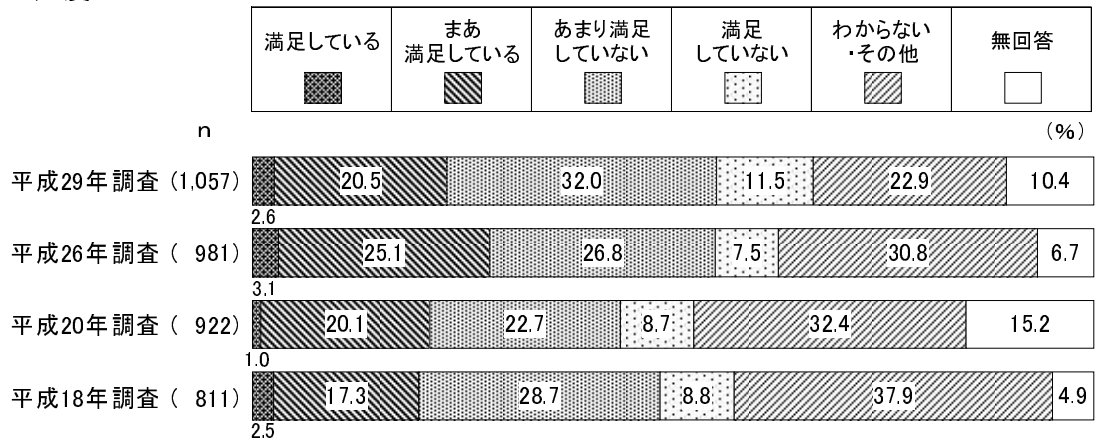
図3-6 重要度・満足度（消費生活の向上）

### <重要度>



- ・「重要である」と「まあ重要である」の合計は 68.0%となっており、平成26年調査より 6.8ポイント減少している。一方、「あまり重要でない」と「重要でない」の合計は 20.8%となっている。

### <満足度>




- ・「満足している」と「まあ満足している」の合計は 23.2%となっている。一方、「あまり満足していない」と「満足していない」の合計は 43.5%となっており、平成26年調査より 9.1ポイント増加している。

#### 4. 「基本目標3 ともに支え合い 健やかに安心して暮らせるまち」

##### (1) 優先的に取り組むべきだと思う施策

問7-1 目黒区が掲げる基本目標等を達成するために、今後、優先的に取り組むべきだと思う施策を基本目標等ごとに選び、番号に○をつけてください。(いくつでも可。)

図4-1 優先的に取り組むべきだと思う施策【基本目標3】



・【基本目標3】について、今後、優先的に取り組むべきだと思う施策をみると、「高齢者、障害者などの福祉の充実」(48.4%)が最も高く、次いで「子育て・子育て支援、青少年育成の充実」(47.4%)、「保健医療などの充実」(45.3%)、「地域福祉・地域ケアの推進」(32.8%)となっている。

(2) 特に優先すべきだと思う施策

問7-2 問7-1で選んだ施策のうち、特に優先すべきだと思う施策を3つまで選び、番号を記入してください。(1番目から3番目まで、順位をつけてください)

図4-2 特に優先すべきだと思う施策【基本目標3】

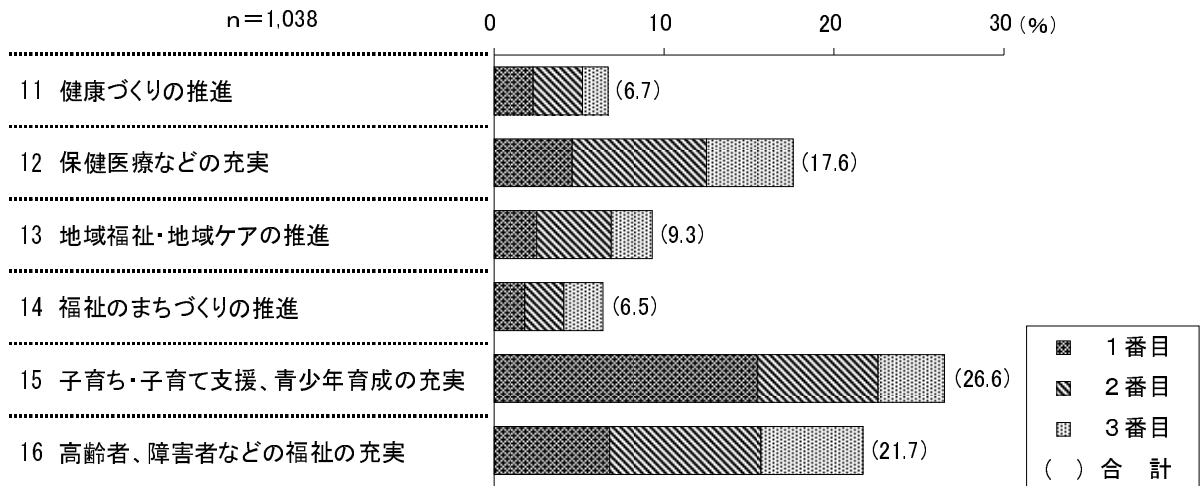


表4-1 特に優先すべきだと思う施策 一覧表【基本目標3】

施策		(%)			
施策		1番目	2番目	3番目	合計
基本目標3	11 健康づくりの推進	2.3	2.9	1.5	6.7
	12 保健医療などの充実	4.6	7.9	5.1	17.6
	13 地域福祉・地域ケアの推進	2.5	4.4	2.4	9.3
	14 福祉のまちづくりの推進	1.8	2.3	2.3	6.5
	15 子育て・子育て支援、青少年育成の充実	15.5	7.1	3.9	26.6
	16 高齢者、障害者などの福祉の充実	6.8	8.9	6.0	21.7

・問7-1で選んだ施策のうち、特に優先すべきだと思う施策を3つまで選び、順位をつけてもらった。1番目から3番目までの合計で見ると、「子育て・子育て支援、青少年育成の充実」(26.6%)が最も高く、次いで「高齢者、障害者などの福祉の充実」(21.7%)、「保健医療などの充実」(17.6%)となっている。また、1番優先すべきだと思う施策では「子育て・子育て支援、青少年育成の充実」(15.5%)が最も高く、次いで「高齢者、障害者などの福祉の充実」(6.8%)となっている。

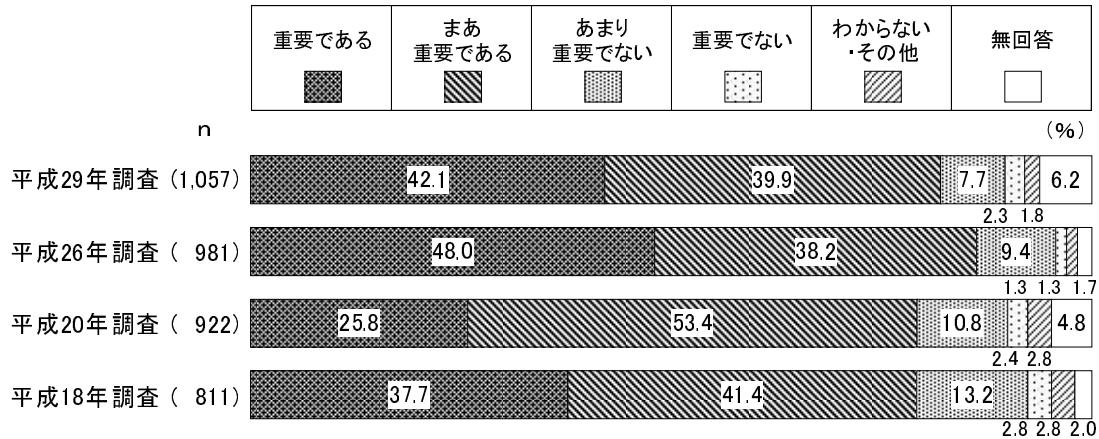
(3) 施策に対する「重要度」と施策への取組に対する「満足度」

11. 健康づくりの推進

「自らの健康は自分でつくり、自分で守る」という意識をもって、区民が主体的・継続的に健康づくりに取り組める地域社会を目指します。

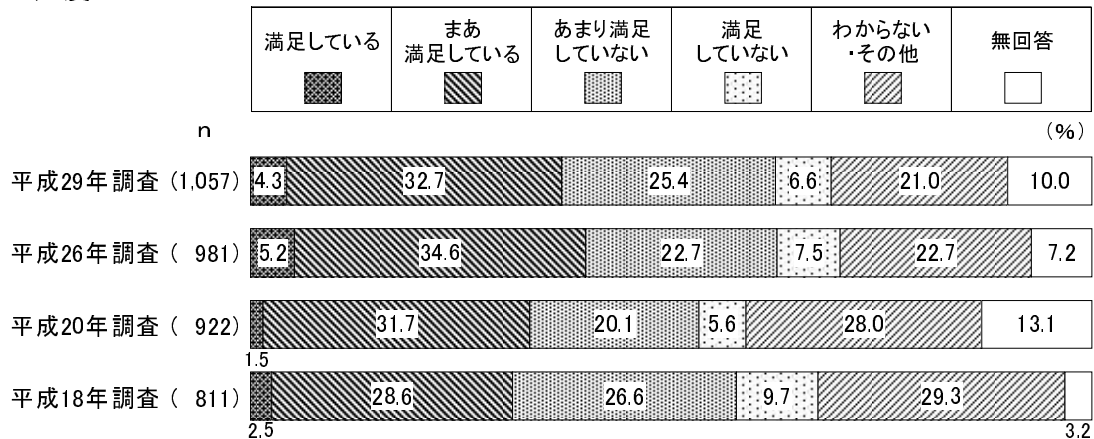
図4-3 重要度・満足度（健康づくりの推進）

<重要度>



・「重要である」と「まあ重要である」の合計は82.0%となっており、平成26年調査より4.2ポイント減少している。一方、「あまり重要でない」と「重要でない」の合計は9.9%となっている。

<満足度>



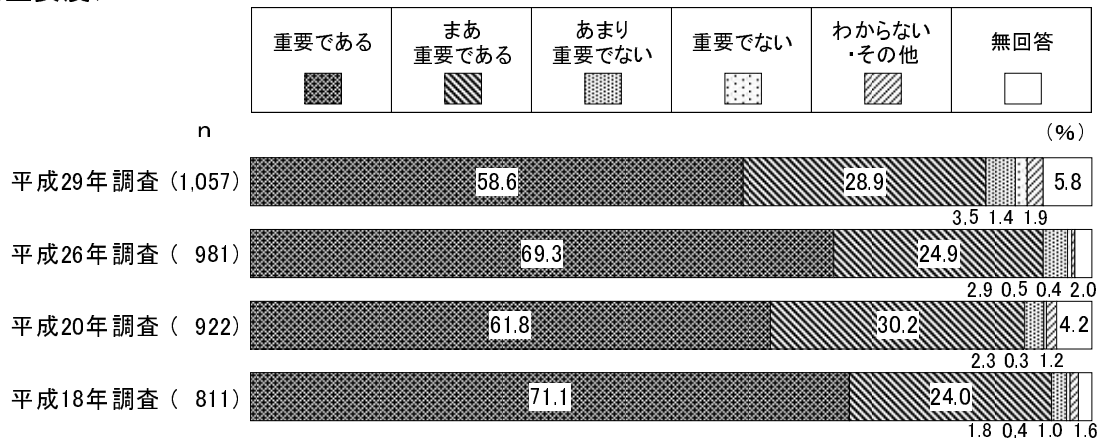
・「満足している」と「まあ満足している」の合計は37.0%となっている。一方、「あまり満足していない」と「満足していない」の合計は32.0%となっている。

## 12. 保健医療などの充実

病気の予防、早期発見、治療などに対応するため、総合的な保健医療の対策を進めます。また、食品や医療の安全・安心の確保や、住まいなどの生活環境の向上を図ります。

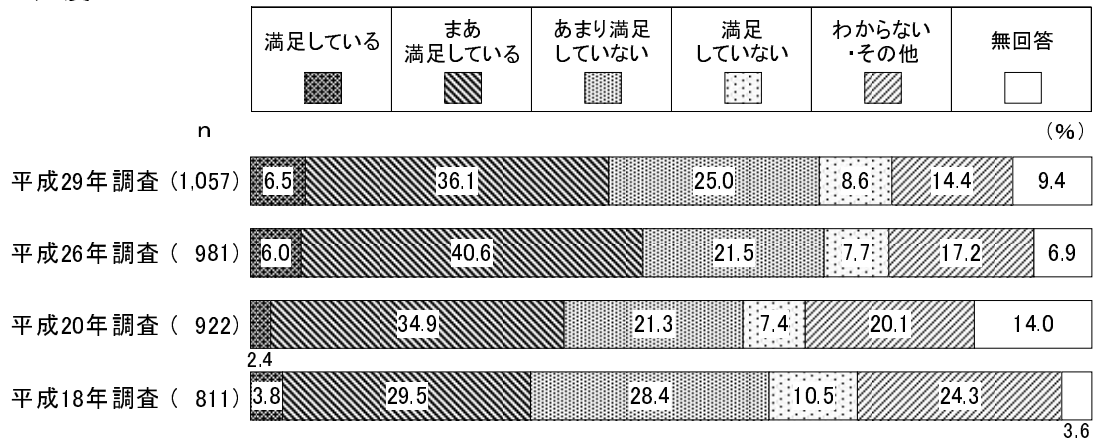
図4-4 重要度・満足度（保健医療などの充実）

### <重要度>



- ・「重要である」と「まあ重要である」の合計は 87.4%となっており、平成 26 年調査より 6.8 ポイント減少している。一方、「あまり重要でない」と「重要でない」の合計は 4.9%となっている。

### <満足度>



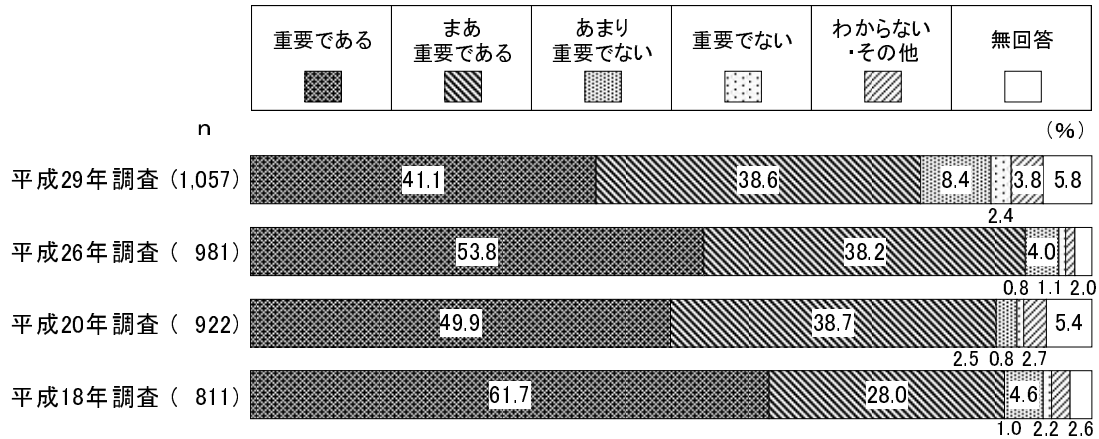
- ・「満足している」と「まあ満足している」の合計は 42.7%となっている。一方、「あまり満足していない」と「満足していない」の合計は 33.6%となっており、平成 26 年調査より 4.3 ポイント増加している。

### 13. 地域福祉・地域ケアの推進

保健、医療、福祉の各サービスがニーズに応じて提供され、地域での支え合いの下に、支援を必要とするすべての人が健やかに住み慣れた地域で生活するための取組を推進します。

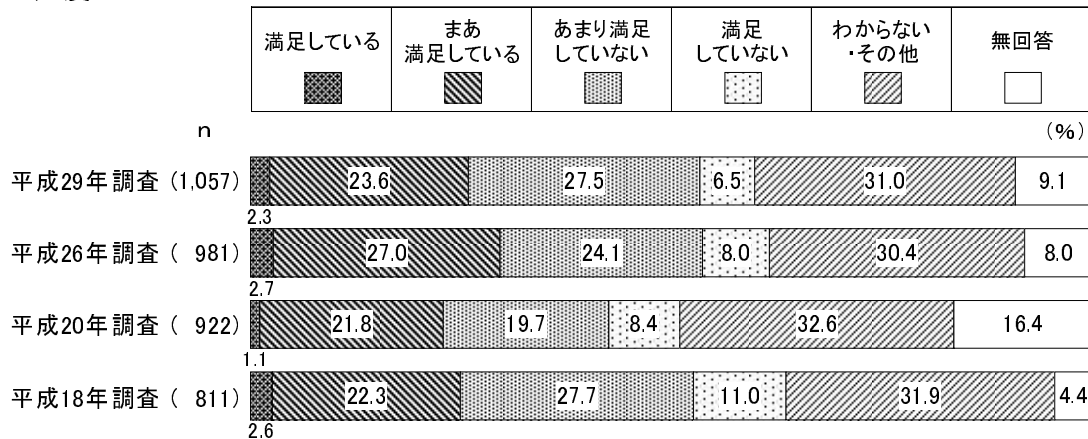
図4-5 重要度・満足度（地域福祉・地域ケアの推進）

#### <重要度>



- ・「重要である」と「まあ重要である」の合計は79.7%となっており、平成26年調査より12.3ポイント減少している。一方、「あまり重要でない」と「重要でない」の合計は10.8%となっている。

#### <満足度>



- ・「満足している」と「まあ満足している」の合計は25.8%となっており、平成26年調査より3.9ポイント減少している。一方、「あまり満足していない」と「満足していない」の合計は34.1%となっている。

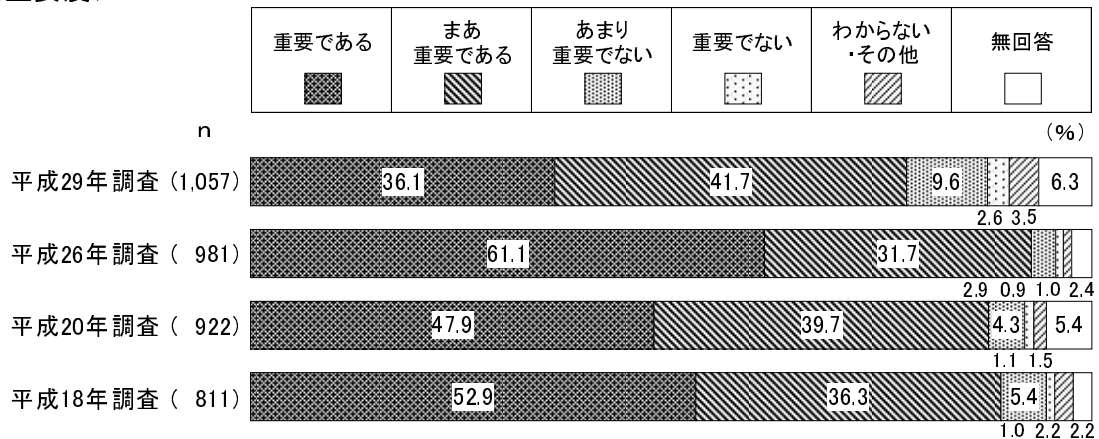


## 14. 福祉のまちづくりの推進

子ども、高齢者、障害者を含めたすべての人が、住み慣れた地域で安全・安心・快適に活動できる、暮らしやすいまちの実現を目指します。


図4-6 重要度・満足度（福祉のまちづくりの推進）

### <重要度>



- ・「重要である」と「まあ重要である」の合計は77.9%となっており、平成26年調査より14.9ポイント減少している。一方、「あまり重要でない」と「重要でない」の合計は12.3%となっている。

### <満足度>



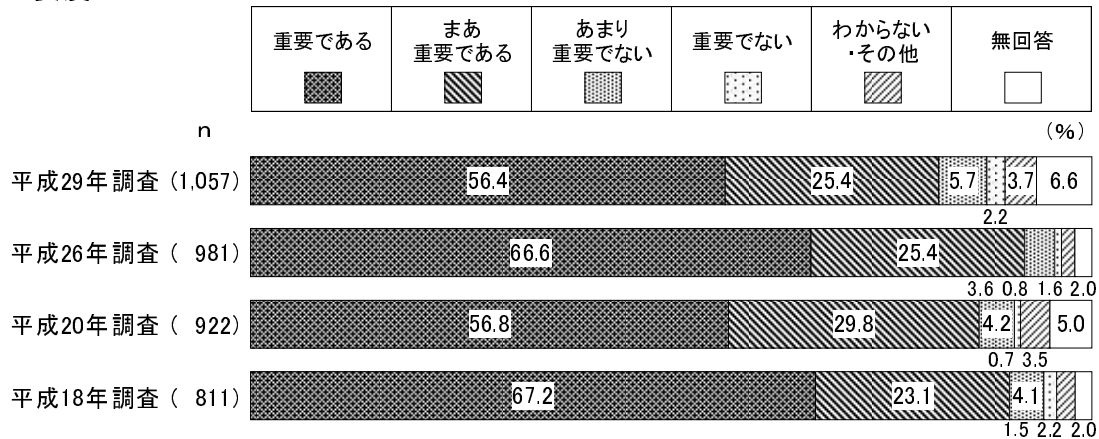
- ・「満足している」と「まあ満足している」の合計は23.5%となっており、平成26年調査より8.5ポイント減少している。一方、「あまり満足していない」と「満足していない」の合計は35.1%となっている。

## 15. 子育て・子育て支援、青少年育成の充実

安心して子どもを産み、育てることができるよう、保健、医療、福祉、教育などの分野で総合的な子育て支援を推進します。また、家庭、学校、地域、行政などが連携・協力しながら、子どもや青少年の様々な交流・体験の機会を充実します。

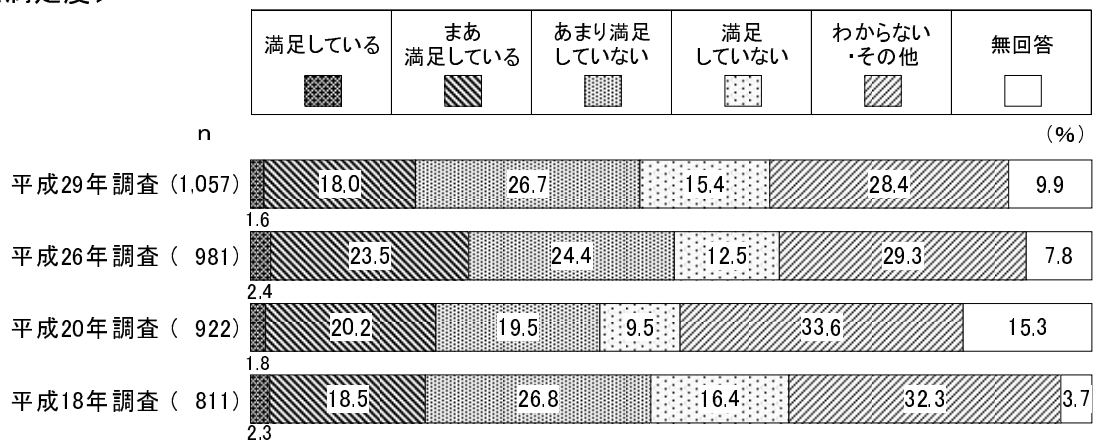
図4-7 重要度・満足度（子育て・子育て支援、青少年育成の充実）

### <重要度>



・「重要である」と「まあ重要である」の合計は81.8%となっており、平成26年調査より10.1ポイント減少している。一方、「あまり重要でない」と「重要でない」の合計は7.9%となっている。

### <満足度>



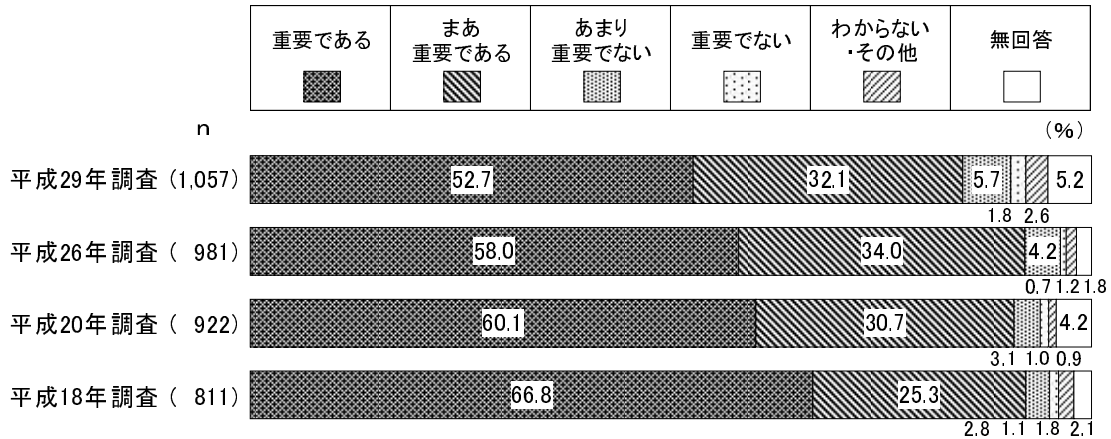
・「満足している」と「まあ満足している」の合計は19.6%となっており、平成26年調査より6.4ポイント減少している。一方、「あまり満足していない」と「満足していない」の合計は42.1%となっている。

## 16. 高齢者、障害者などの福祉の充実

福祉基盤の整備や住民相互の支え合いの仕組みづくりなどにより、高齢者、障害者などが地域で自立した生きがいのある生活を送ることができる環境づくりを進めます。

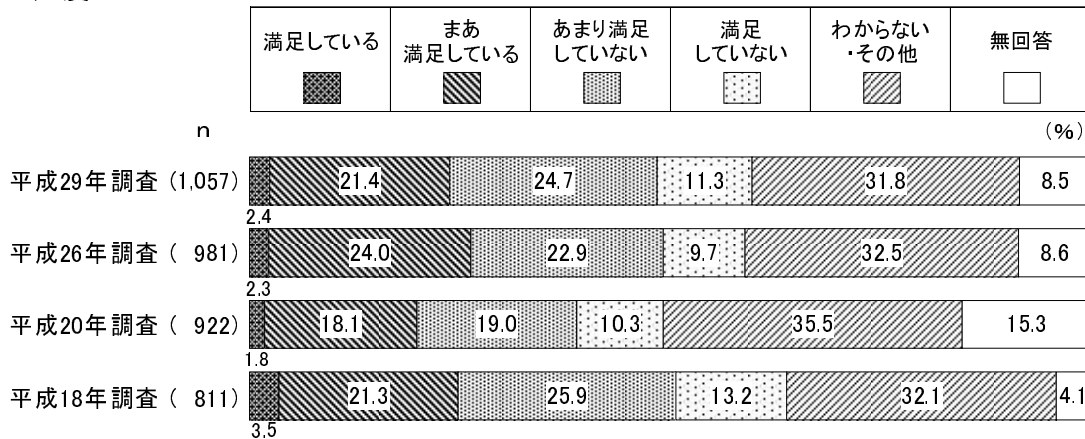
図4-8 重要度・満足度（高齢者、障害者などの福祉の充実）

### <重要度>



- ・「重要である」と「まあ重要である」の合計は84.8%となっており、平成26年調査より7.2ポイント減少している。一方、「あまり重要でない」と「重要でない」の合計は7.5%となっている。

### <満足度>



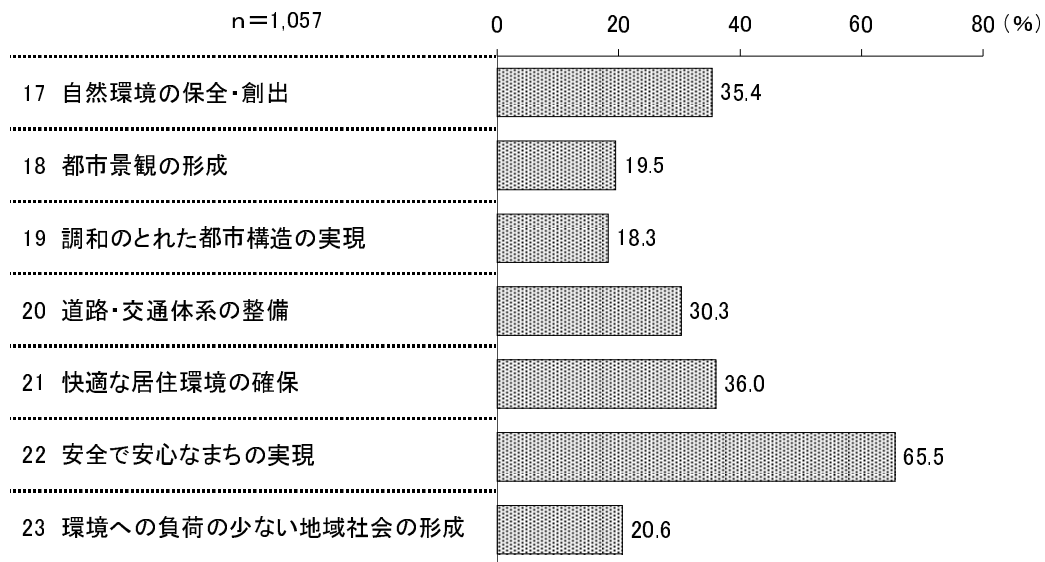
- ・「満足している」と「まあ満足している」の合計は23.7%となっている。一方、「あまり満足していない」と「満足していない」の合計は36.0%となっており、平成26年調査より3.4ポイント増加している。

## 5. 「基本目標4 環境に配慮した 安全で快適なまち」

### (1) 優先的に取り組むべきだと思う施策

問7-1 目黒区が掲げる基本目標等を達成するために、今後、優先的に取り組むべきだと思う施策を基本目標等ごとに選び、番号に○をつけてください。(いくつでも可。)

図5-1 優先的に取り組むべきだと思う施策【基本目標4】



- ・【基本目標4】について、今後、優先的に取り組むべきだと思う施策をみると、「安全で安心なまちの実現」(65.5%)が最も高く、次いで「快適な居住環境の確保」(36.0%)、「自然環境の保全・創出」(35.4%)、「道路・交通体系の整備」(30.3%)となっている。

(2) 特に優先すべきだと思う施策

問7-2 問7-1で選んだ施策のうち、特に優先すべきだと思う施策を3つまで選び、番号を記入してください。(1番目から3番目まで、順位をつけてください)

図5-2 特に優先すべきだと思う施策【基本目標4】

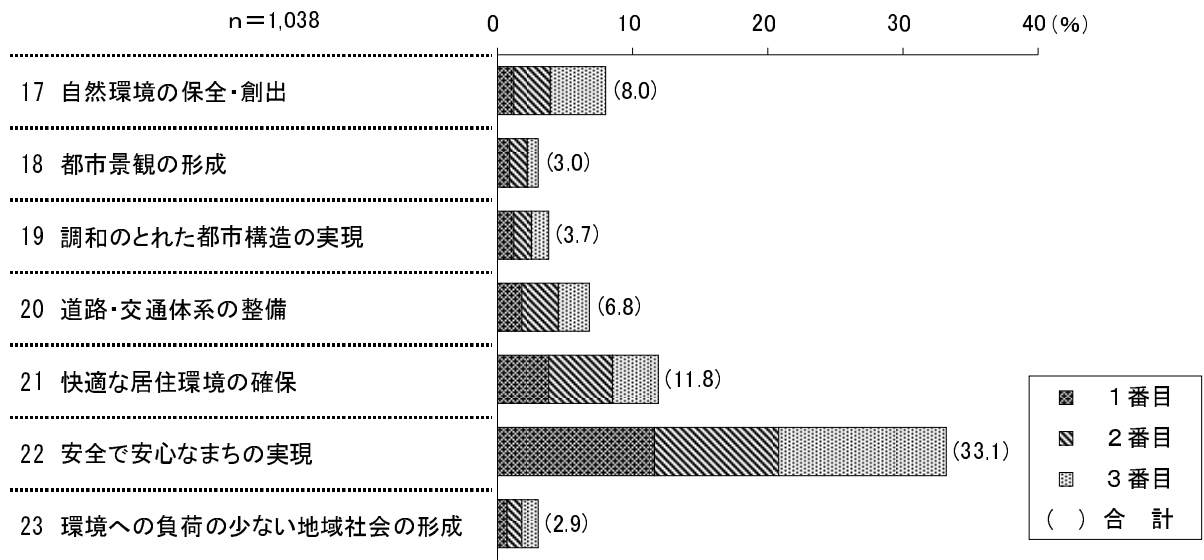


表5-1 特に優先すべきだと思う施策 一覧表【基本目標4】

施策		(%)			
施策		1番目	2番目	3番目	合計
基本 目標 4	17 自然環境の保全・創出	1.2	2.7	4.1	8.0
	18 都市景観の形成	0.9	1.3	0.8	3.0
	19 調和のとれた都市構造の実現	1.2	1.3	1.3	3.7
	20 道路・交通体系の整備	1.8	2.7	2.3	6.8
	21 快適な居住環境の確保	3.8	4.7	3.4	11.8
	22 安全で安心なまちの実現	11.6	9.2	12.4	33.1
	23 環境への負荷の少ない地域社会の形成	0.7	1.1	1.2	2.9

・問7-1で選んだ施策のうち、特に優先すべきだと思う施策を3つまで選び、順位をつけてもらった。1番目から3番目までの合計で見ると、「安全で安心なまちの実現」(33.1%)が最も高く、次いで「快適な居住環境の確保」(11.8%)、「自然環境の保全・創出」(8.0%)となっている。また、1番優先すべきだと思う施策では「安全で安心なまちの実現」(11.6%)が最も高くなっている。

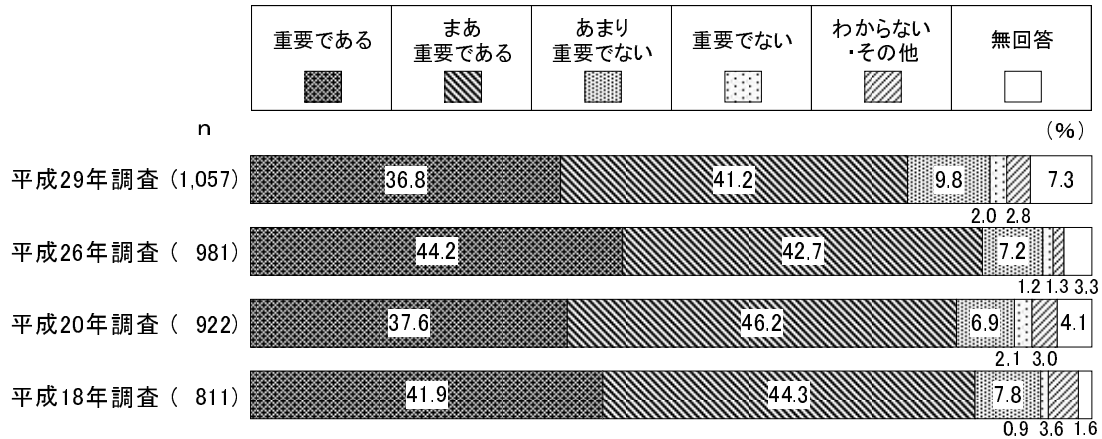
(3) 施策に対する「重要度」と施策への取組に対する「満足度」

17. 自然環境の保全・創出

身近なみどりや水辺環境の保全・整備を行うとともに、自然環境の回復・創出により、自然と共生し、ふれあうことのできる潤いのある街づくりを進めます。


図5-3 重要度・満足度（自然環境の保全・創出）

<重要度>



・「重要である」と「まあ重要である」の合計は 78.1%となっており、平成 26 年調査より 8.9 ポイント減少している。一方、「あまり重要でない」と「重要でない」の合計は 11.8%となっている。

<満足度>



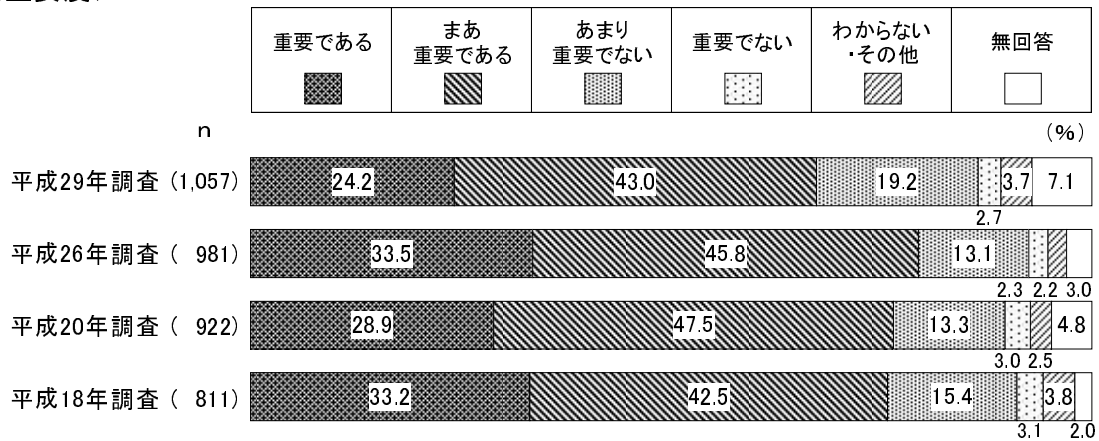
・「満足している」と「まあ満足している」の合計は 38.0%となっており、平成 26 年調査より 8.4 ポイント減少している。一方、「あまり満足していない」と「満足していない」の合計は 33.7%となっている。

## 18. 都市景観の形成

自然環境や歴史的資源の保全を図るとともに、地域の特性を活かした街並みづくりや、魅力あふれる都市景観の形成を進めます。

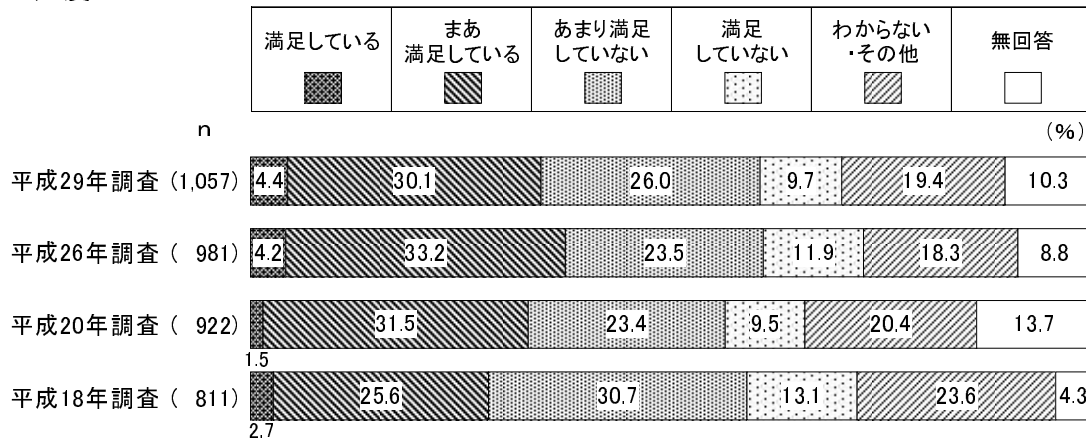
図5-4 重要度・満足度（都市景観の形成）

### <重要度>



- ・「重要である」と「まあ重要である」の合計は67.3%となっており、平成26年調査より12.0ポイント減少している。一方、「あまり重要でない」と「重要でない」の合計は21.9%となっている。

### <満足度>



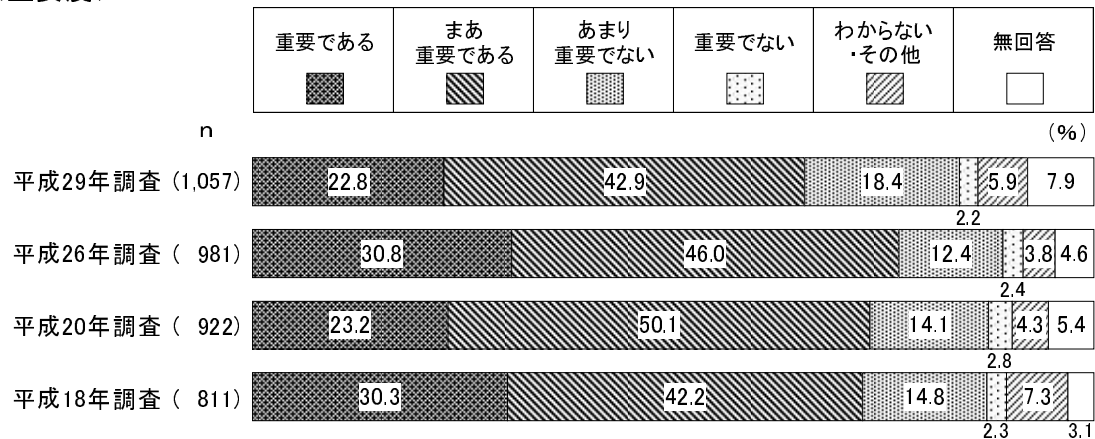
- ・「満足している」と「まあ満足している」の合計は34.5%となっている。一方、「あまり満足していない」と「満足していない」の合計は35.8%となっている。

## 19. 調和のとれた都市構造の実現

地域の特性に応じた良好な住環境の保全・形成を目指します。だれにとっても魅力的で安全・快適な都市機能、都市基盤の整備を進め、区民の様々な都市活動を支えます。


図5-5 重要度・満足度（調和のとれた都市構造の実現）

### <重要度>



- ・「重要である」と「まあ重要である」の合計は65.7%となっており、平成26年調査より11.1ポイント減少している。一方、「あまり重要でない」と「重要でない」の合計は20.6%となっている。

### <満足度>



- ・「満足している」と「まあ満足している」の合計は29.8%となっている。一方、「あまり満足していない」と「満足していない」の合計は36.0%となっている。

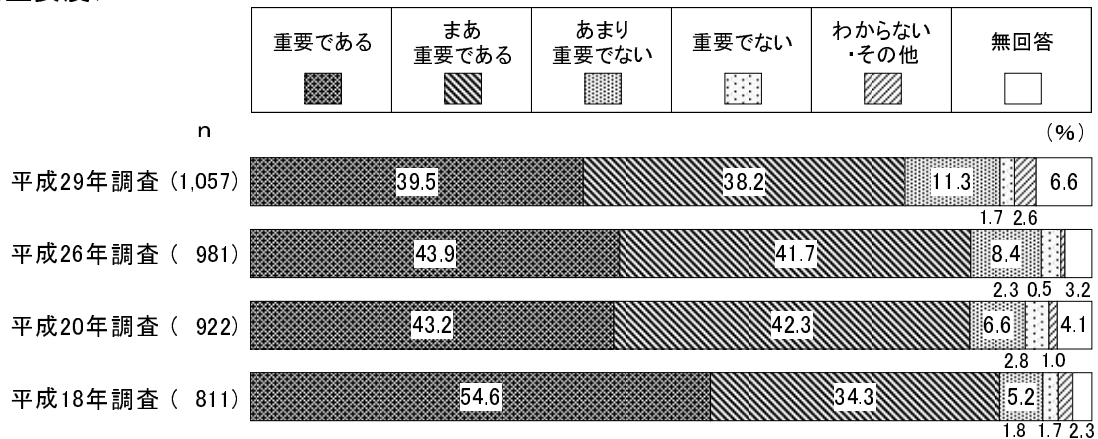


## 20. 道路・交通体系の整備

都市交通の安全性・機能性の向上と住環境に配慮した都市交通体系の整備を目指します。また、交通安全対策や放置自転車対策により、より安全で快適な道路の整備を進めます。

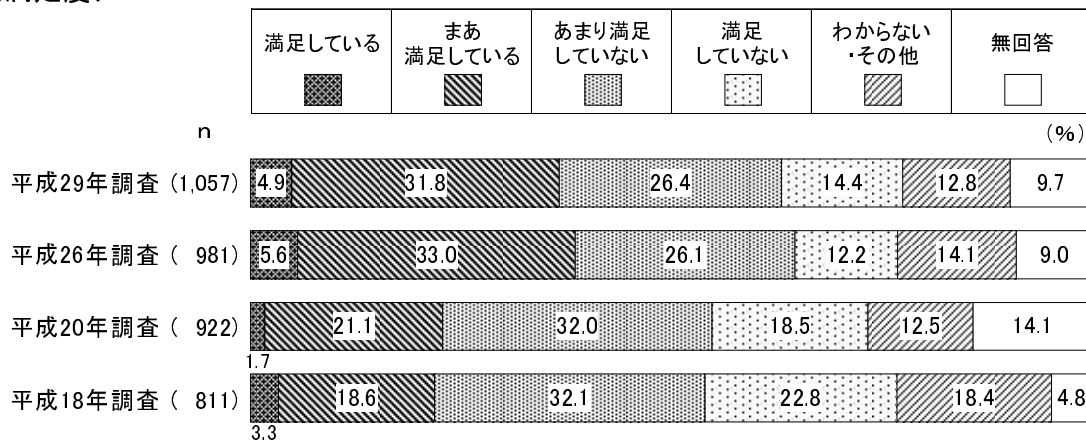
図5-6 重要度・満足度（道路・交通体系の整備）

### <重要度>



- ・「重要である」と「まあ重要である」の合計は77.8%となっており、平成26年調査より7.8ポイント減少している。一方、「あまり重要でない」と「重要でない」の合計は13.0%となっている。

### <満足度>



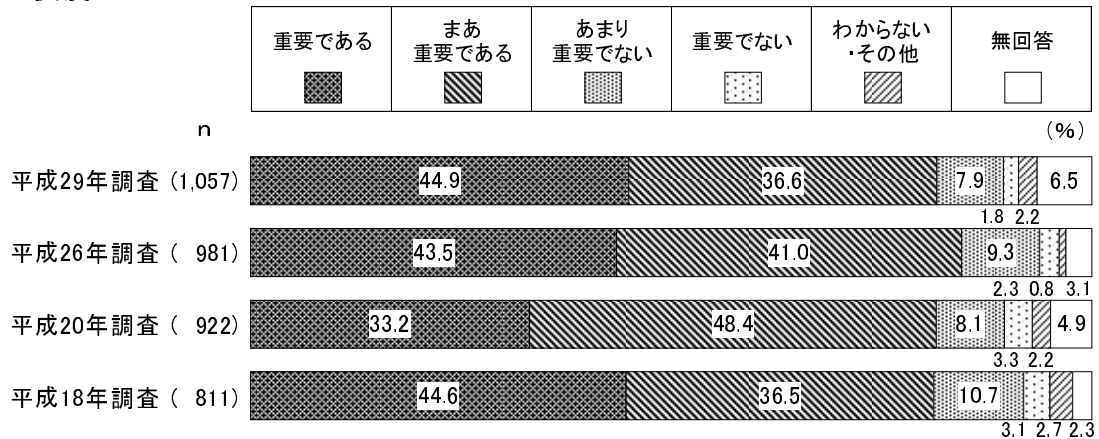
- ・「満足している」と「まあ満足している」の合計は36.7%となっている。一方、「あまり満足していない」と「満足していない」の合計は40.8%となっている。

## 21. 快適な居住環境の確保

良質な住宅の供給を進め、だれもがともに豊かに住み続けられる街の形成を目指します。また、住宅のバリアフリー化などを進め、高齢者や障害者などが地域で安心して暮らせる、だれにもやさしい居住環境を拡充します。

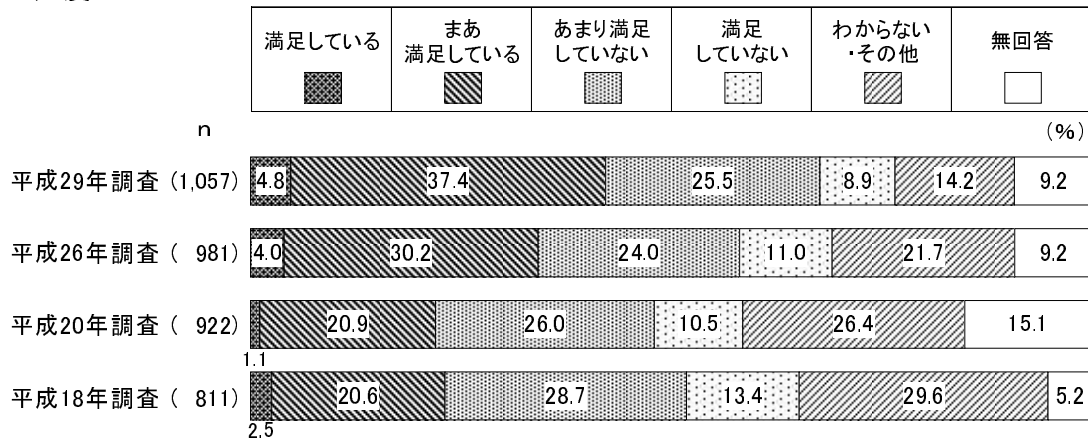
図5-7 重要度・満足度（快適な居住環境の確保）

### <重要度>



・「重要である」と「まあ重要である」の合計は81.6%となっている。一方、「あまり重要でない」と「重要でない」の合計は9.7%となっている。

### <満足度>



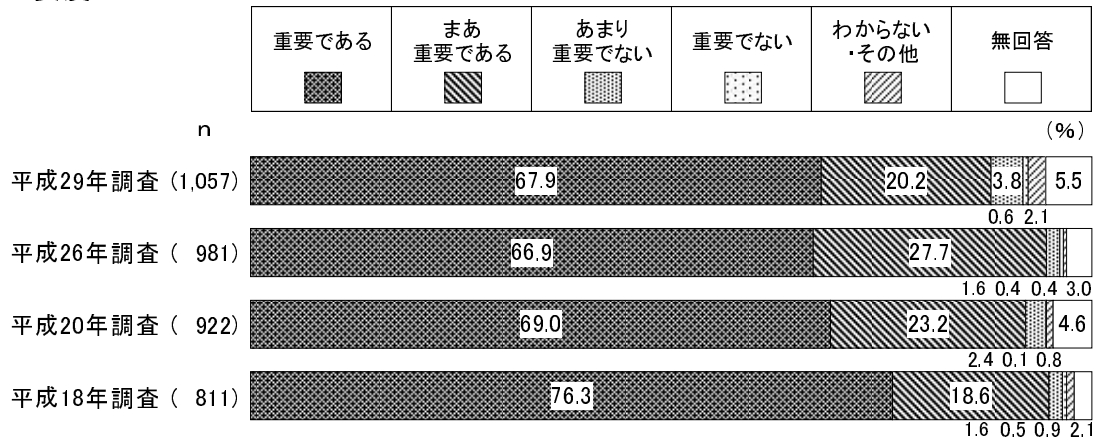
・「満足している」と「まあ満足している」の合計は42.2%となっており、平成26年調査より8.1ポイント増加している。一方、「あまり満足していない」と「満足していない」の合計は34.4%となっている。

## 22. 安全で安心なまちの実現

区の総合的な危機管理態勢を確立するとともに、公共施設、防災施設の整備や区民による地域防災力の向上により、災害に強い街を目指します。また、地域社会全体で協力して、犯罪のない、安心して暮らせる街を目指します。


図5-8 重要度・満足度（安全で安心なまちの実現）

### <重要度>



- ・「重要である」と「まあ重要である」の合計は 88.1%となっており、平成 26 年調査より 6.5 ポイント減少している。一方、「あまり重要でない」と「重要でない」の合計は 4.4%となっている。

### <満足度>



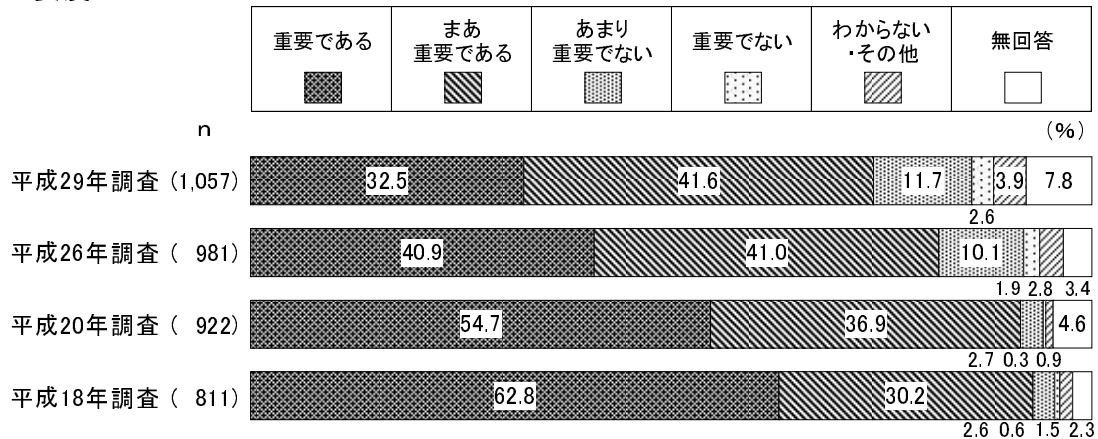
- ・「満足している」と「まあ満足している」の合計は 45.3%となっており、平成 26 年調査より 6.4 ポイント増加している。一方、「あまり満足していない」と「満足していない」の合計は 34.6%となっている。

## 23. 環境への負荷の少ない地域社会の形成

エネルギー資源の有効活用や環境負荷低減のための取組を推進します。また、地球にやさしい生活や事業活動に対し、区民や事業者などが自らの役割を理解し、ともに環境配慮行動に携わる地域社会を目指します。

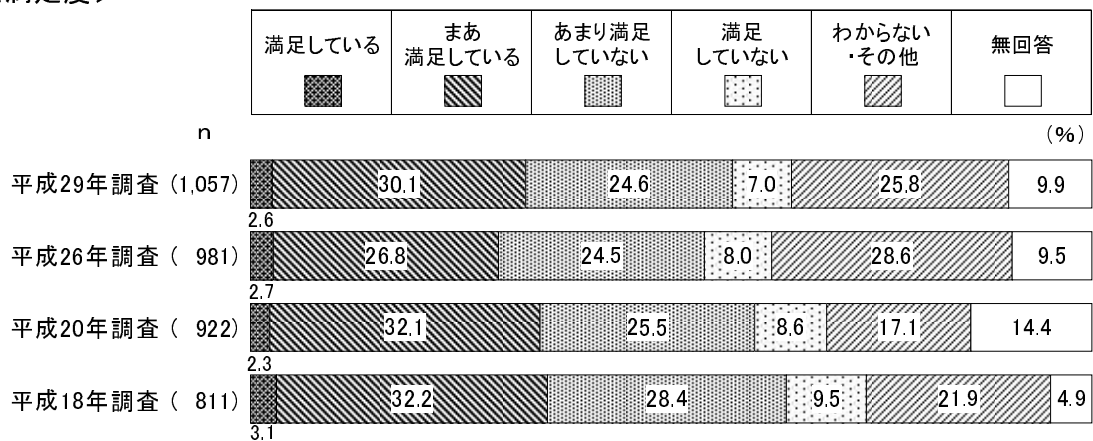
図5-9 重要度・満足度（環境への負荷の少ない地域社会の形成）

### <重要度>



- ・「重要である」と「まあ重要である」の合計は74.1%となっており、平成26年調査より7.8ポイント減少している。一方、「あまり重要でない」と「重要でない」の合計は14.3%となっている。

### <満足度>




- ・「満足している」と「まあ満足している」の合計は32.6%となっており、平成26年調査より3.1ポイント増加している。一方、「あまり満足していない」と「満足していない」の合計は31.6%となっている。

( 空白のページ )

## 6. 計画指標

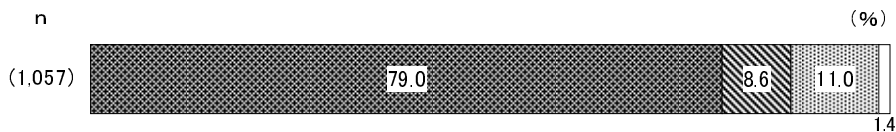
問 10 過去1年間を振り返り、それぞれの質問について、例に従い、該当する項目に○をつけてください。

図6-1 まちの住みごちや日常生活



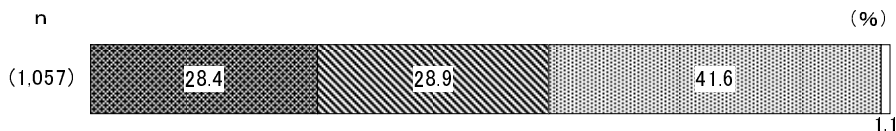
(1) 目黒区は、安全で安心して暮らせるまちであると思いますか。

<数値目標：80%（平成31年度）>



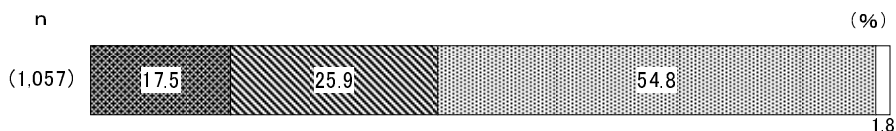
(2) 目黒区は、高齢者や障害者等が住みやすい住環境になっていると思いますか。

<数値目標：20%（平成31年度）>



(3) 高齢者、障害者などの福祉充実への目黒区の実施に満足していますか。

<数値目標：25%以上（平成31年度）>



(4) あなたは、社会教育・スポーツ・レクリエーション活動に参加したことがありますか。

<数値目標：40%（平成31年度）>



(5) 目黒区は、安心して子どもを産み育てることができる地域だと思いますか。

<数値目標：60%（平成31年度）>




(6) あなたは、子どもの教育に関する学校・地域の取組に参加していますか。

<数値目標：25%（平成31年度）>

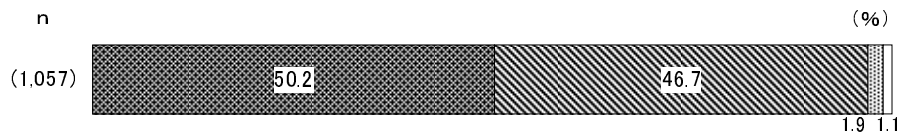


図6-1 まちの住みごちや日常生活（つづき）



(7) あなたは、目黒区内で美術・音楽・演劇等に接したことがありますか。

<数値目標：63%（平成31年度）>



(8) あなたは、日常生活で環境負荷への軽減に配慮した行動をとっていますか。

<数値目標：100%（平成31年度）>



(9) 目黒区は、にぎわいのあるまちだと思いますか。

<数値目標：70%（平成31年度）>




(10) あなたは、他の自治体や外国人との交流事業に参加したいと思いますか。

<数値目標：50%（平成31年度）>



(11) あなたは、身近な公園で、健康遊具を利用した健康づくりを行いたいと思いますか。

<数値目標：なし>



(12) 目黒区は、さまざまな行政課題に対し、限られた人材や財源等を効果的かつ効率的に配分できていると思いますか。

<数値目標：なし>

