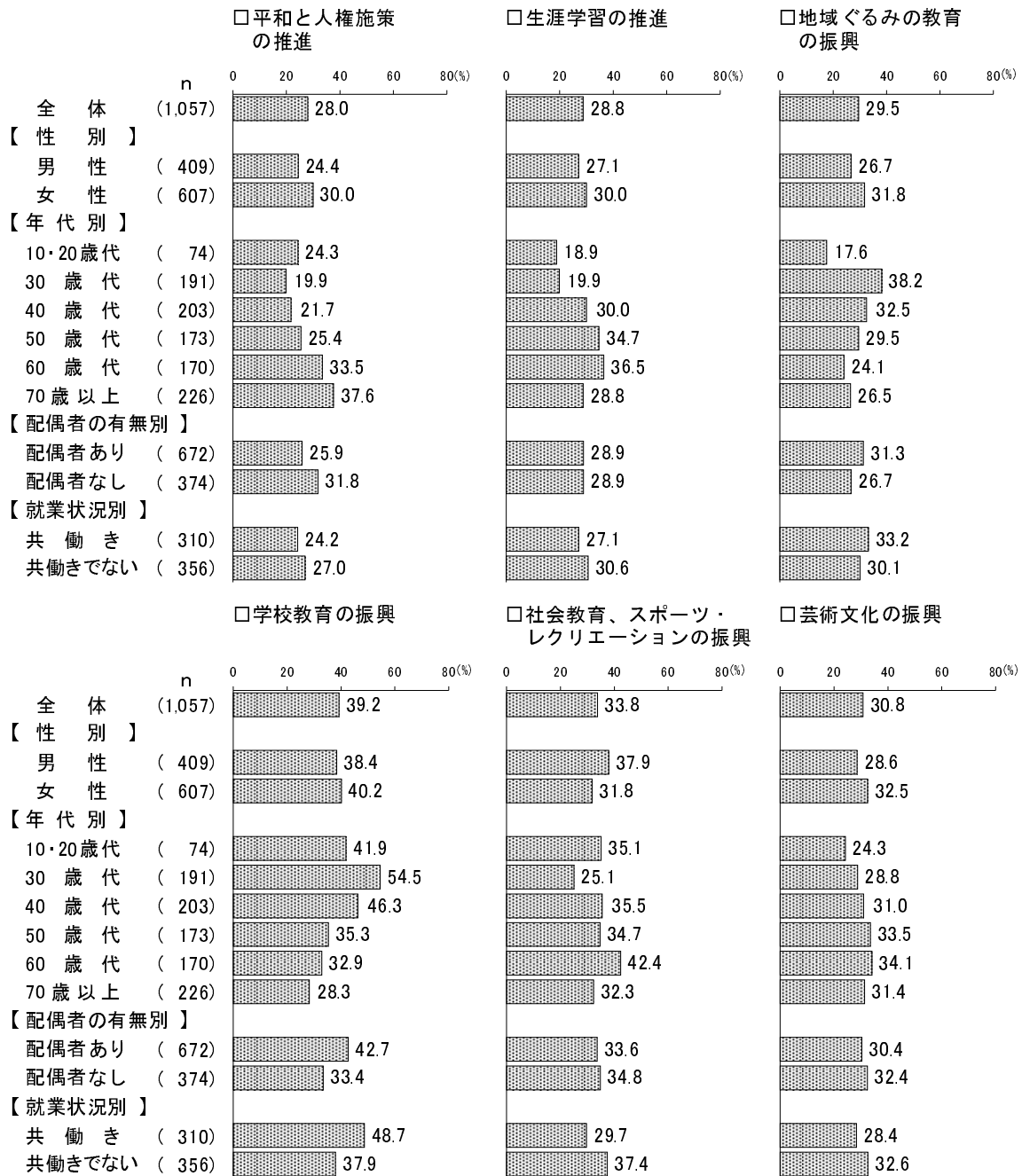


Ⅲ. クロス集計による考察

Ⅲ. クロス集計による考察（全体結果に対する比較等）

（１）優先的に取り組むべきだと思う施策

図 1-1 優先的に取り組むべきだと思う施策【基本目標 1】



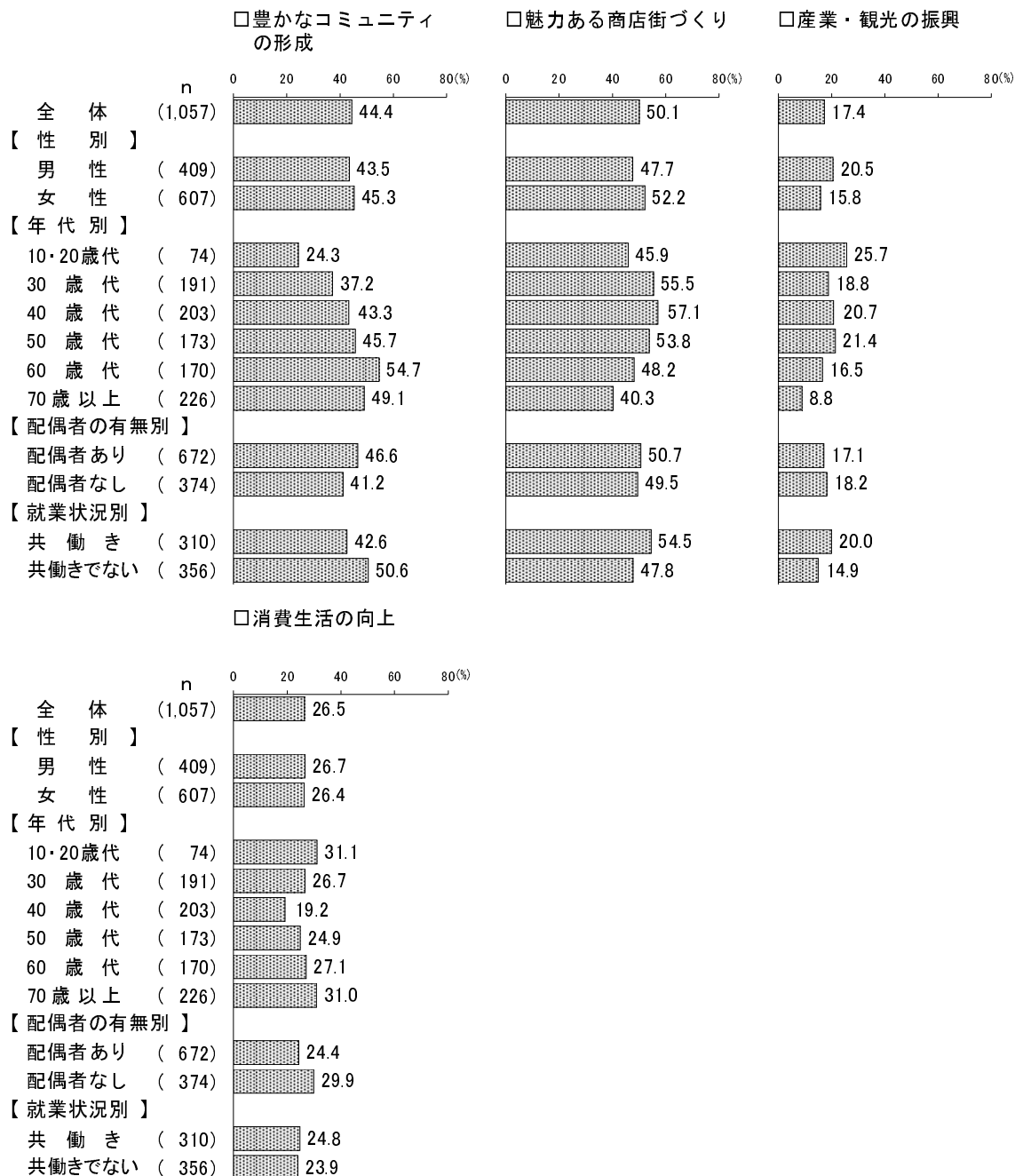
【性別】ほとんど差はみられない。

【年代別】「平和と人権施策の推進」は70歳以上（37.6%）で高くなっている。「生涯学習の推進」は30歳代（19.9%）で低くなっている。「地域ぐるみの教育の振興」は30歳代（38.2%）で高くなっている。「学校教育の振興」は30歳代（54.5%）で高く、70歳以上（28.3%）で低くなっている。

【配偶者の有無別】「学校教育の振興」は配偶者なし（33.4%）で低くなっている。

【就業状況別】「学校教育の振興」は共働き（48.7%）で高くなっている。

図 1 - 2 優先的に取り組むべきだと思う施策【基本目標 2】

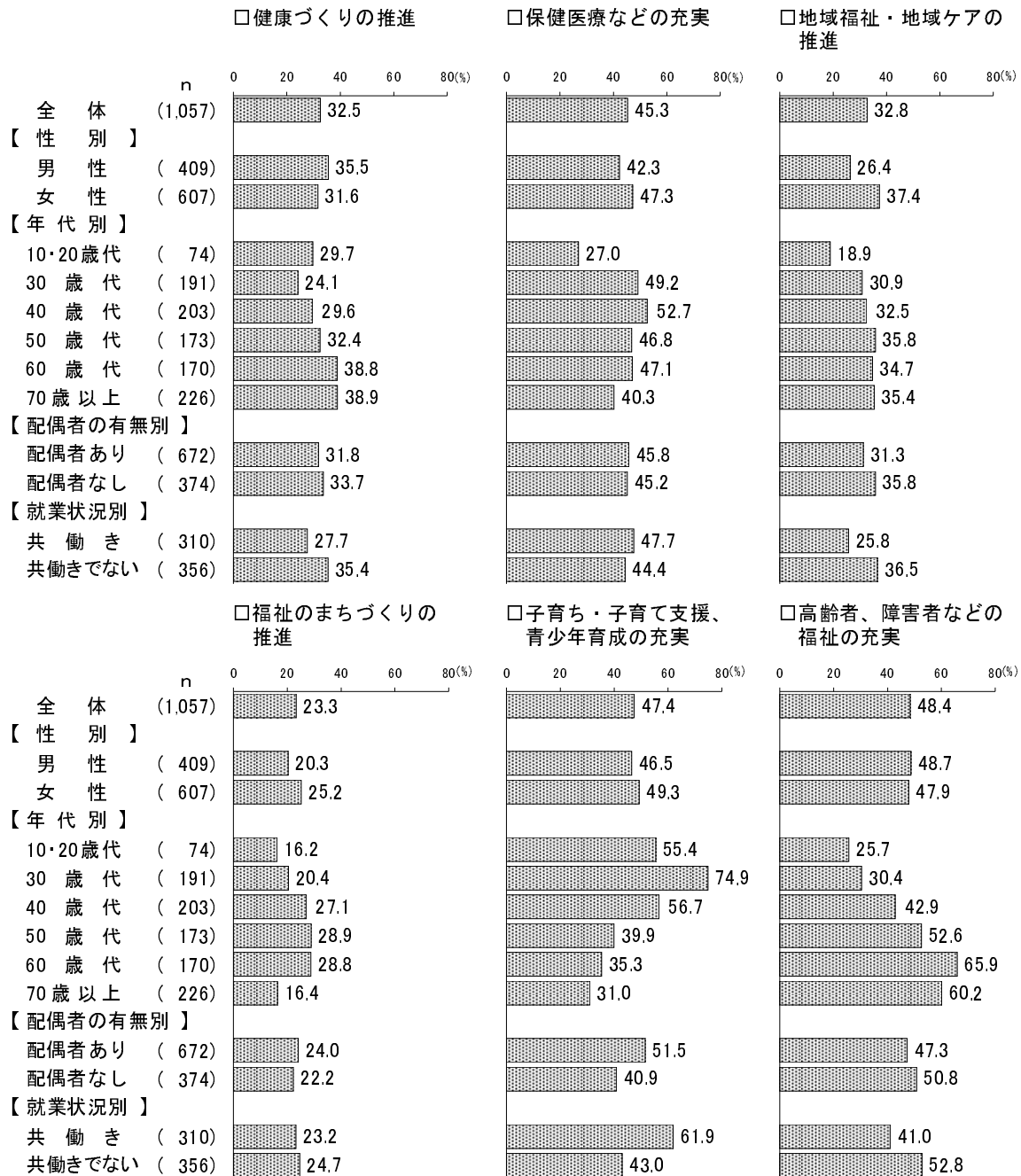


【性別、配偶者の有無別】ほとんど差はみられない。

【年代別】「豊かなコミュニティの形成」は60歳代（54.7%）で高く、10・20歳代（24.3%）で低くなっている。「魅力ある商店街づくり」は40歳代（57.1%）で高く、70歳以上（40.3%）で低くなっている。「産業・観光の振興」は70歳以上（8.8%）で低くなっている。

【就業状況別】「豊かなコミュニティの形成」は共働きでない（50.6%）で高くなっている。

図1-3 優先的に取り組むべきだと思う施策【基本目標3】




【性別】「地域福祉・地域ケアの推進」は女性（37.4%）が高くなっている。

【年代別】「保健医療などの充実」は40歳代（52.7%）で高く、10・20歳代（27.0%）で低くなっている。「子育て・子育て支援、青少年育成の充実」は30歳代（74.9%）、40歳代（56.7%）で高く、「高齢者、障害者などの福祉の充実」は60歳代（65.9%）、70歳以上（60.2%）で高くなっている。

【配偶者の有無別】「子育て・子育て支援、青少年育成の充実」は配偶者あり（51.5%）が高くなっている。

【就業状況別】共働きは「子育て・子育て支援、青少年育成の充実」（61.9%）で高く、「地域福祉・地域ケアの推進」（25.8%）や「高齢者、障害者などの福祉の充実」（41.0%）で低くなっている。

図1-4 優先的に取り組むべきだと思う施策【基本目標4】




【性別】「都市景観の形成」は男性（23.7%）で高くなっている。

【年代別】「道路・交通体系の整備」は60歳代（37.6%）で高く、「安全で安心なまちの実現」は10・20歳代（52.7%）で低くなっている。

【配偶者の有無別】ほとんど差はみられない。

【就業状況別】「安全で安心なまちの実現」は共働きでない（72.2%）で高く、「環境への負荷の少ない地域社会の形成」は共働き（25.5%）が高くなっている。

図1-5 優先的に取り組むべきだと思う施策【基本方針】



【性別、年代別、配偶者の有無別、就業状況別】


いずれにおいても、ほとんど差はみられない。

(2) 施策に対する「重要度」と施策への取組に対する「満足度」

【基本目標1】豊かな人間性をはぐくむ文化の香り高いまち

1. 平和と人権施策の推進

図2-1 重要度（平和と人権施策の推進）




【性別】「重要である」と「まあ重要である」の合計は、女性（71.0%）が男性（54.8%）より16.2ポイント高くなっている。

【年代別】「重要である」と「まあ重要である」の合計は、70歳以上（57.5%）で低くなっている。

【配偶者の有無別】「あまり重要でない」と「重要でない」の合計は、配偶者なし（17.9%）で低くなっている。

【就業状況別】「あまり重要でない」と「重要でない」の合計は、共働き（27.1%）で高くなっている。

図 2-2 満足度（平和と人権施策の推進）

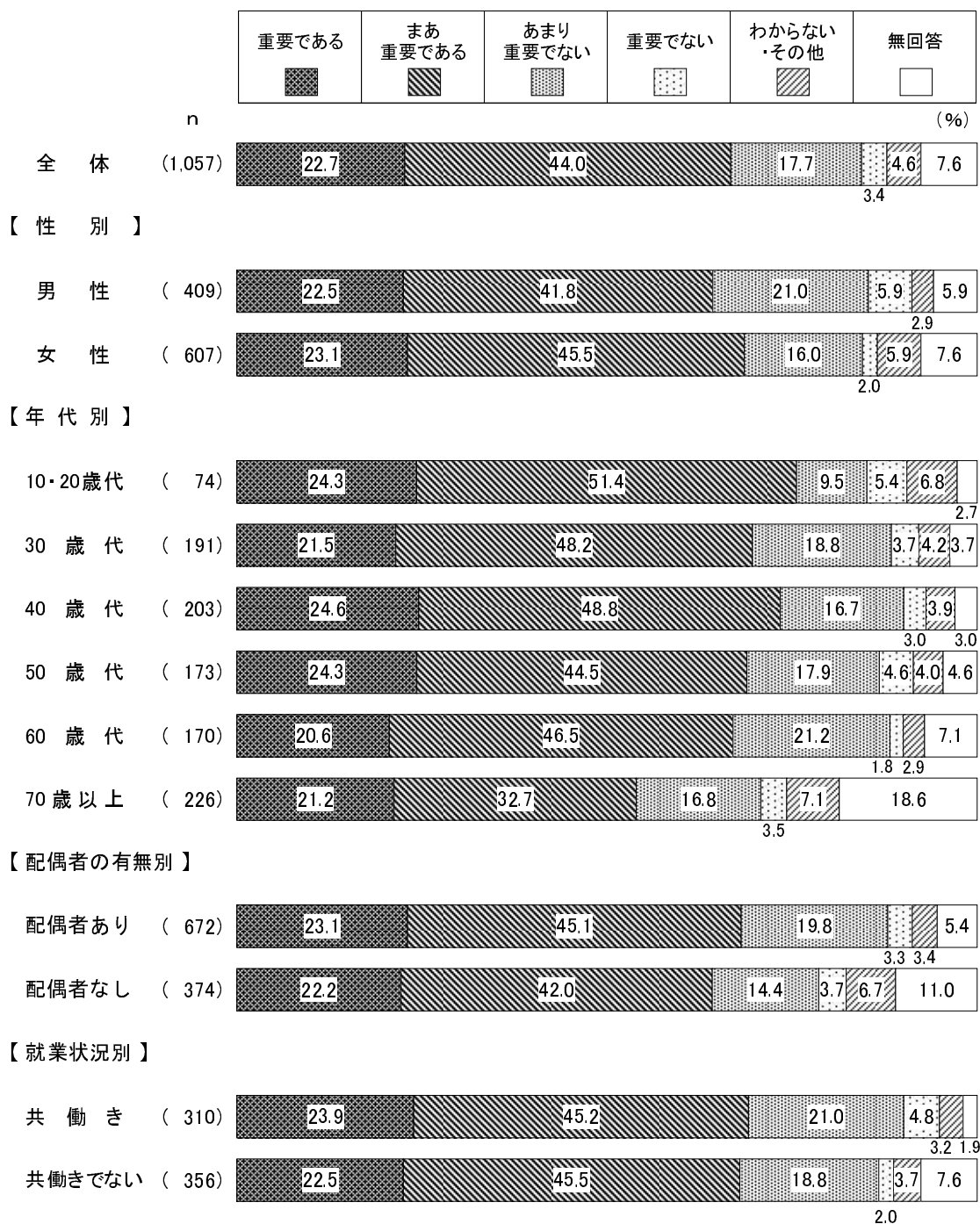


【性別、配偶者の有無別、就業状況別】ほとんど差はみられない。

【年代別】「満足している」と「まあ満足している」の合計は、10・20歳代（55.4%）で高くなっている。

2. 生涯学習の推進

図 2-3 重要度（生涯学習の推進）




【性別】「あまり重要でない」と「重要でない」の合計は、男性（26.9%）で高くなっている。

【年代別】「重要である」と「まあ重要である」の合計は、40歳代（73.4%）が高く、70歳以上（54.0%）で低くなっている。

【配偶者の有無別】ほとんど差はみられない。

【就業状況別】「あまり重要でない」と「重要でない」の合計は、共働き（25.8%）で高くなっている。

図 2-4 満足度（生涯学習の推進）

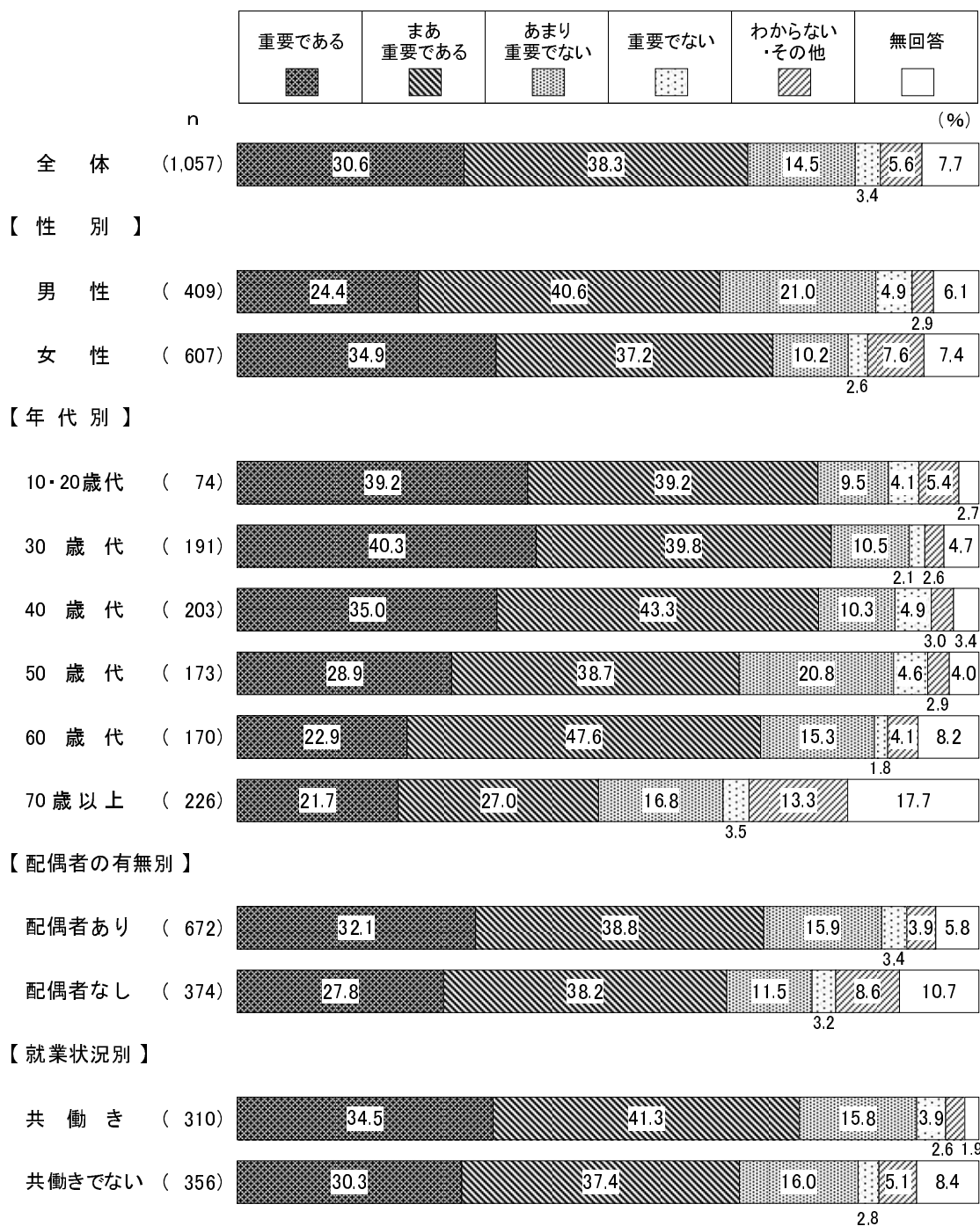


【性別、配偶者の有無別、就業状況別】ほとんど差はみられない。

【年代別】「満足している」と「まあ満足している」の合計は、10・20歳代（37.8%）、30歳代（32.5%）で高くなっている。

3. 地域ぐるみの教育の振興

図2-5 重要度（地域ぐるみの教育の振興）




【性別】「あまり重要でない」と「重要でない」の合計は、男性（25.9%）が女性（12.9%）より13.0ポイント高くなっている。

【年代別】「重要である」と「まあ重要である」の合計は、30歳代（80.1%）、40歳代（78.3%）で高く、70歳以上（48.7%）で低くなっている。

【配偶者の有無別】「わからない・その他」は配偶者なし（8.6%）で高くなっている。

【就業状況別】「重要である」と「まあ重要である」の合計は、共働き（75.8%）で高くなっている。

図2-6 満足度（地域ぐるみの教育の振興）



【性別】「あまり満足していない」は男性（32.3%）が女性（22.6%）より 9.7 ポイント高くなっている。また、「あまり満足していない」と「満足していない」の合計は、男性（39.4%）で高くなっている。

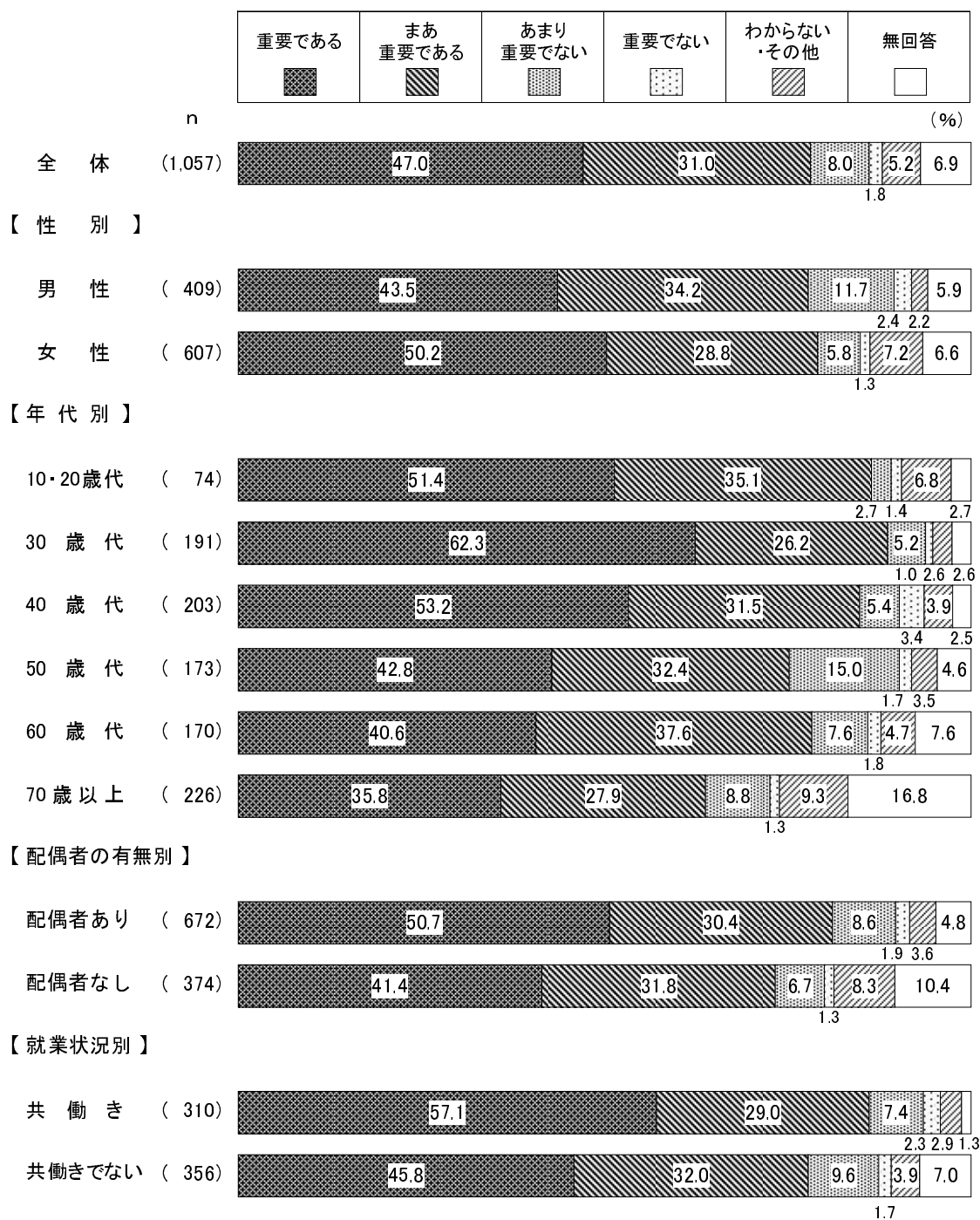
【年代別】「満足している」は30歳代（5.2%）で高くなっている。

【配偶者の有無別】「あまり満足していない」と「満足していない」の合計は、配偶者なし（28.1%）で低くなっている。

【就業状況別】「満足していない」は共働き（11.0%）で高くなっている。

4. 学校教育の振興

図 2-7 重要度（学校教育の振興）



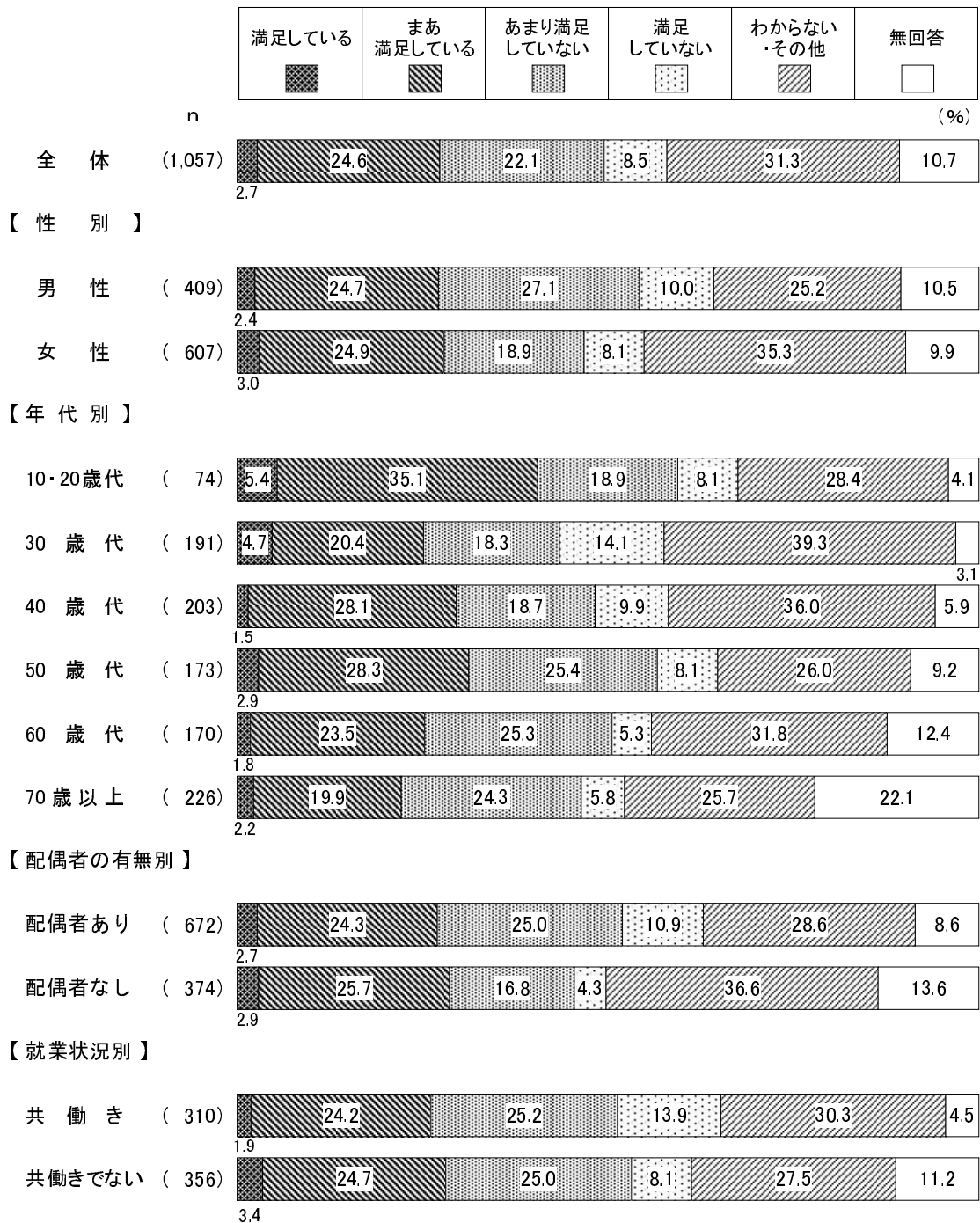
【性別】「あまり重要でない」と「重要でない」の合計は、男性（14.2%）が女性（7.1%）より7.1ポイント高くなっている。

【年代別】「重要である」と「まあ重要である」の合計は、30歳代（88.5%）、40歳代（84.7%）で高く、70歳以上（63.7%）で低くなっている。

【配偶者の有無別】「重要である」と「まあ重要である」の合計は、配偶者なし（73.3%）で低くなっている。

【就業状況別】「重要である」と「まあ重要である」の合計は、共働き（86.1%）で高くなっている。

図 2-8 満足度（学校教育の振興）



【性別】「あまり満足していない」と「満足していない」の合計は、男性（37.2%）で高くなっている。


【年代別】「満足している」と「まあ満足している」の合計は、10・20歳代（40.5%）で高くなっている。

【配偶者の有無別】「あまり満足していない」と「満足していない」の合計は、配偶者あり（35.9%）が配偶者なし（21.1%）より14.8ポイント高くなっている。

【就業状況別】「あまり満足していない」と「満足していない」の合計は、共働き（39.0%）で高くなっている。

5. 社会教育、スポーツ・レクリエーションの振興

図 2-9 重要度(社会教育、スポーツ・レクリエーションの振興)

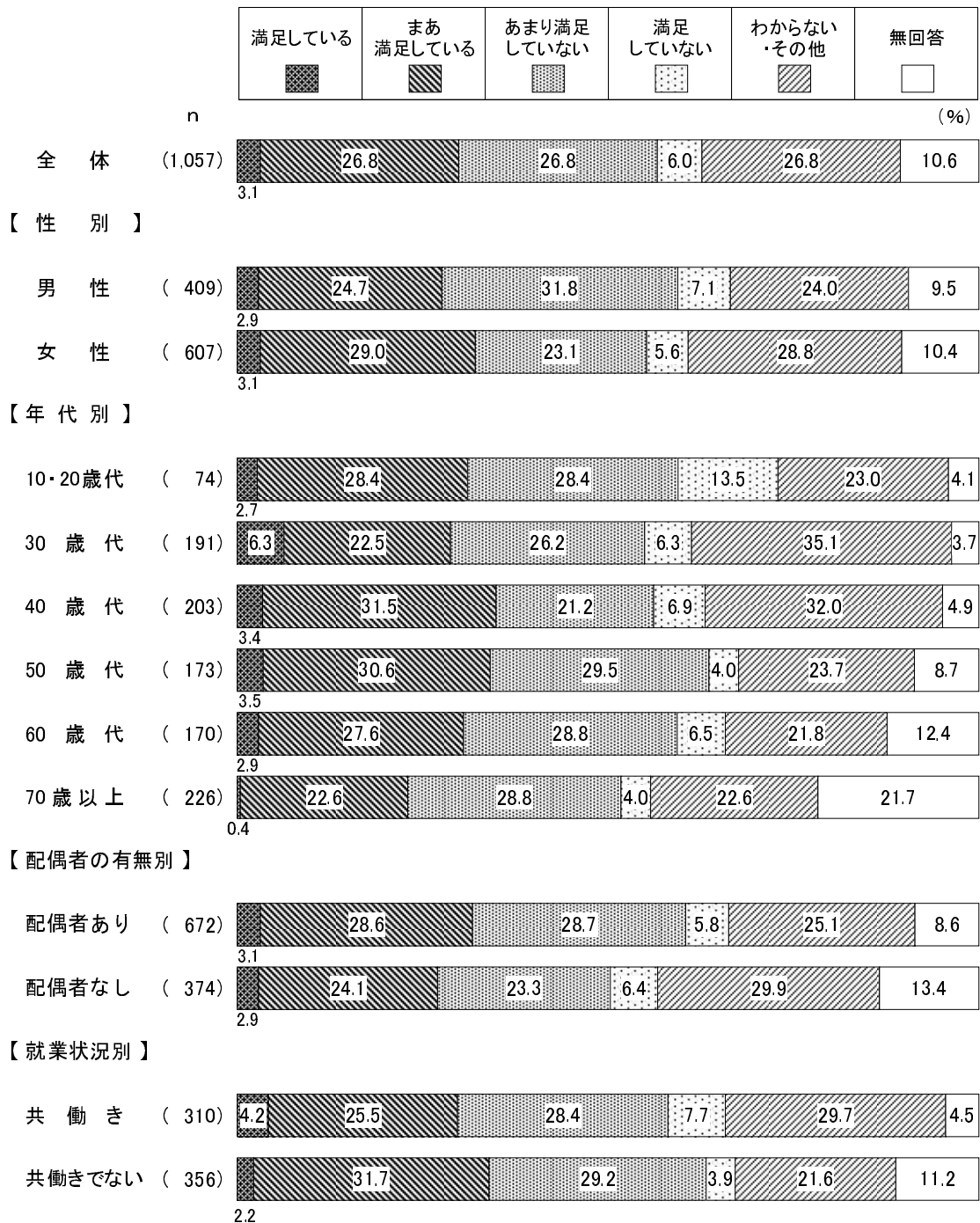


【性別】「あまり重要でない」と「重要でない」の合計は、男性（27.9%）が女性（18.6%）より9.3ポイント高くなっている。

【年代別】「重要である」と「まあ重要である」の合計は、40歳代（76.8%）で高く、70歳以上（54.4%）で低くなっている。

【配偶者の有無別、就業状況別】ほとんど差はみられない。

図 2-10 満足度(社会教育、スポーツ・レクリエーションの振興)



【性別】「あまり満足していない」と「満足していない」の合計は、男性(38.9%)が女性(28.7%)より10.2ポイント高くなっている。

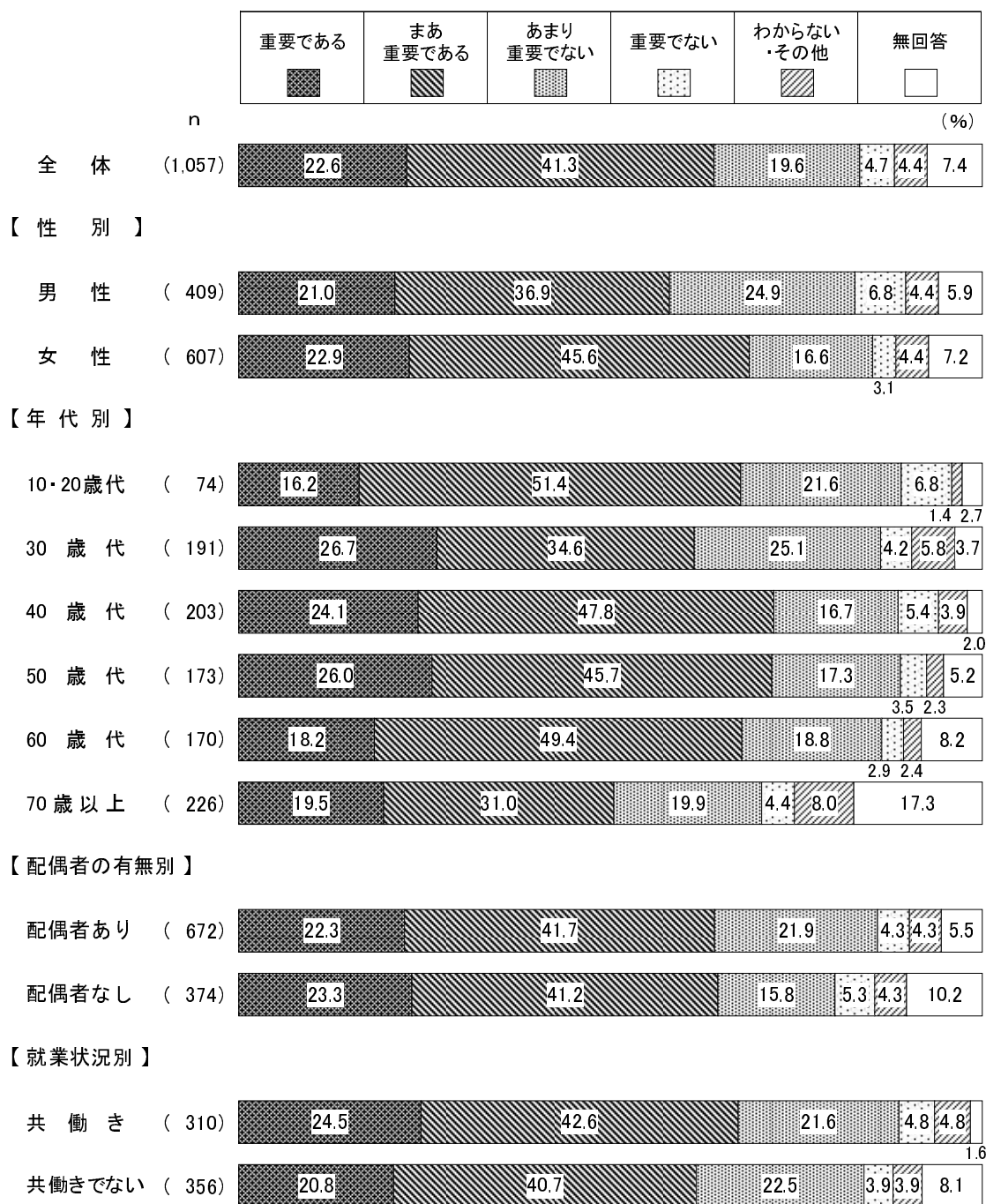
【年代別】「満足している」と「まあ満足している」の合計は、70歳以上(23.0%)で低くなっている。

【配偶者の有無別】ほとんど差はみられない。

【就業状況別】「まあ満足している」は共働きでない(31.7%)で高くなっている。

6. 芸術文化の振興

図 2-11 重要度（芸術文化の振興）

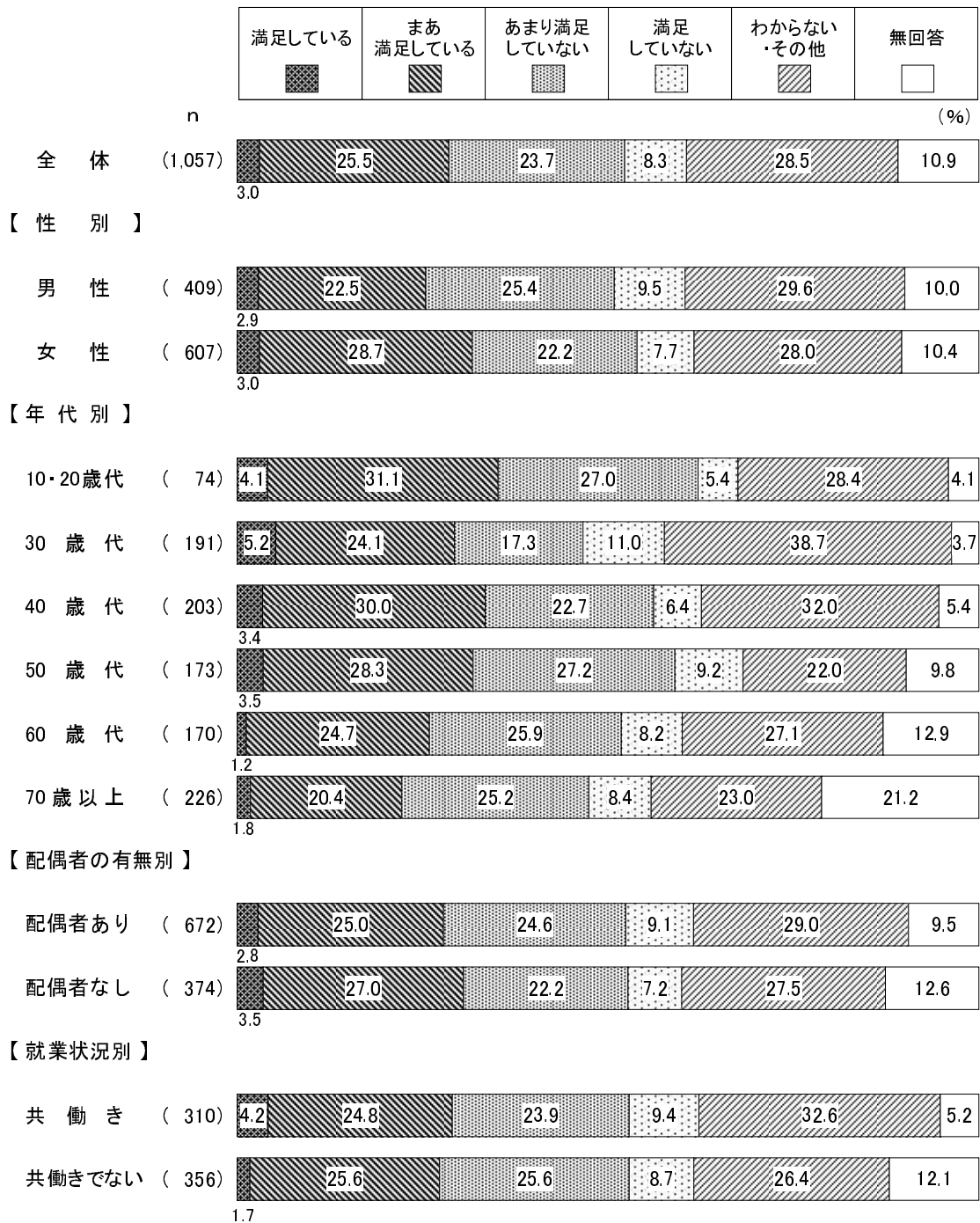


【性別】「重要である」と「まあ重要である」の合計は、女性（68.5%）が男性（57.9%）より10.6ポイント高くなっている。

【年代別】「重要である」と「まあ重要である」の合計は、40歳代（71.9%）、50歳代（71.7%）で高く、70歳以上（50.4%）で低くなっている。

【配偶者の有無別、就業状況別】ほとんど差はみられない。

図 2-12 満足度（芸術文化の振興）




【性別、配偶者の有無別、就業状況別】ほとんど差はみられない。

【年代別】「満足している」と「まあ満足している」の合計は、70歳以上（22.1%）で低くなっている。

【基本目標2】ふれあいと活力のあるまち

7. 豊かなコミュニティの形成

図2-13 重要度（豊かなコミュニティの形成）



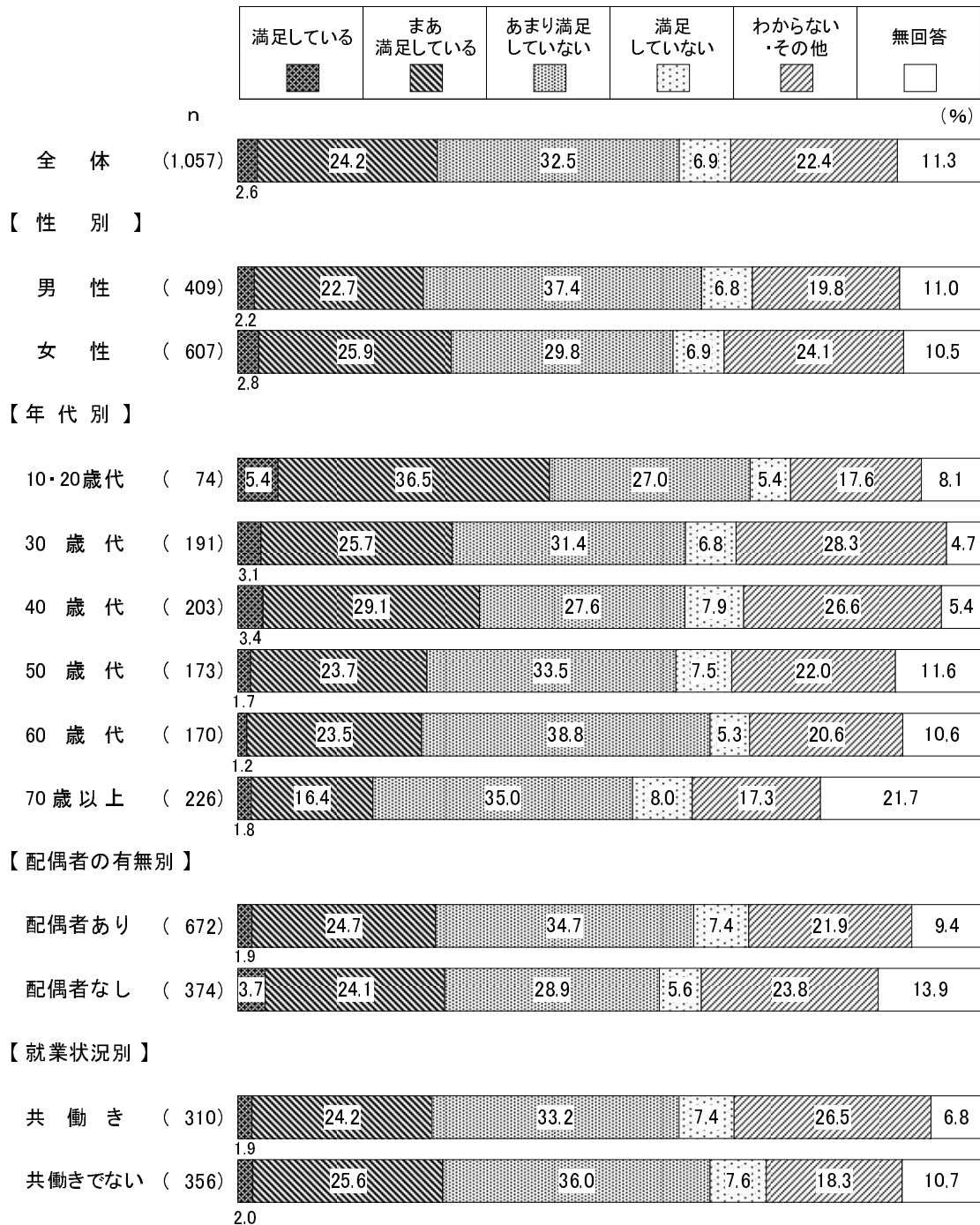
【性別】「あまり重要でない」と「重要でない」の合計は、男性（21.8%）が女性（12.0%）より9.8ポイント高くなっている。

【年代別】「重要である」と「まあ重要である」の合計は、40歳代（80.8%）で高く、70歳以上（60.6%）で低くなっている。

【配偶者の有無別】「重要である」と「まあ重要である」の合計は、配偶者なし（69.8%）で低くなっている。

【就業状況別】「重要である」と「まあ重要である」の合計は、共働き（80.6%）で高くなっている。

図2-14 満足度（豊かなコミュニティの形成）



【性別】「あまり満足していない」と「満足していない」の合計は、男性（44.3%）で高くなっている。

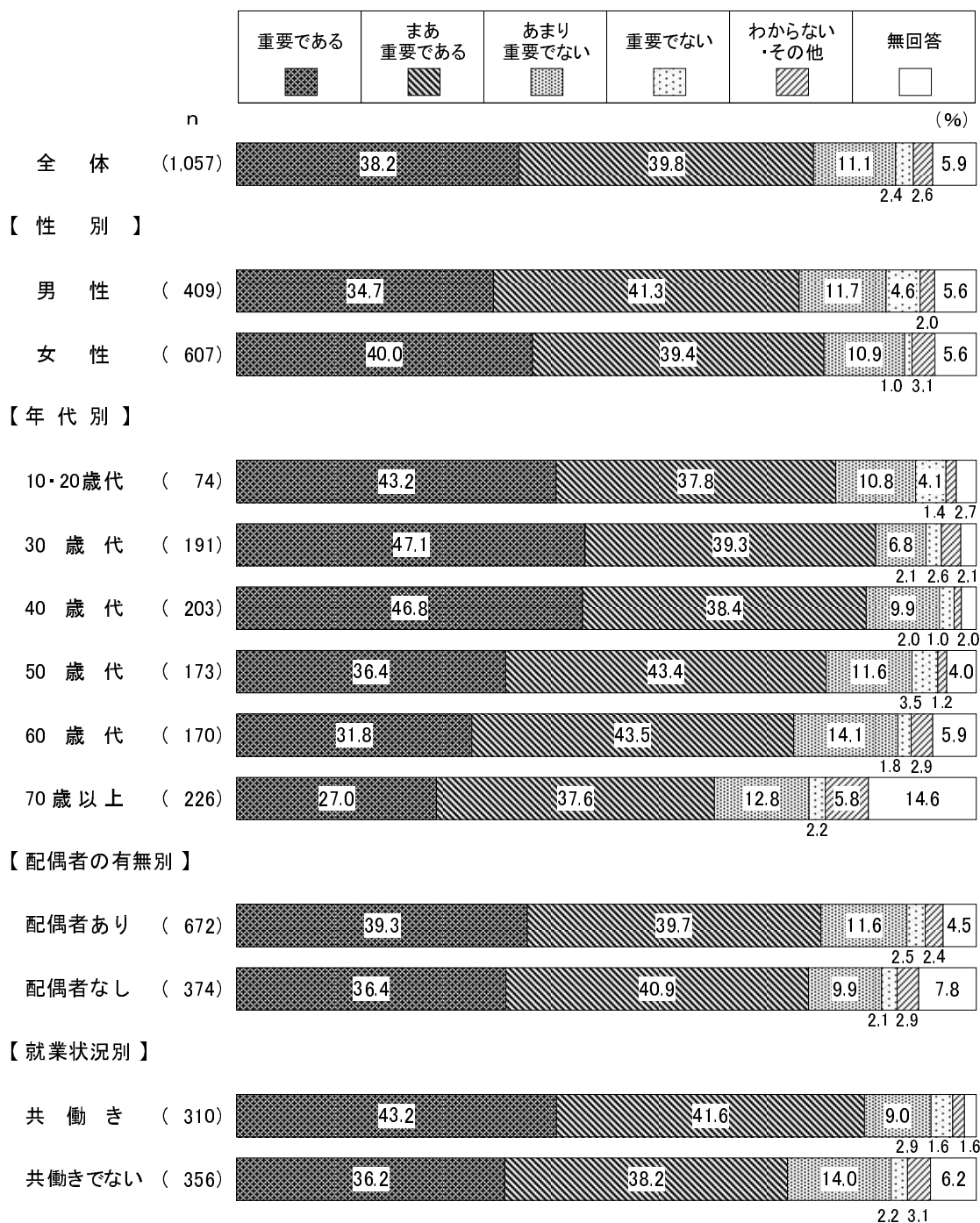
【年代別】「満足している」と「まあ満足している」の合計は、10・20歳代（41.9%）で高く、70歳以上（18.1%）で低くなっている。

【配偶者の有無別】「あまり満足していない」と「満足していない」の合計は、配偶者なし（34.5%）で低くなっている。

【就業状況別】ほとんど差はみられない。

8. 魅力ある商店街づくり

図 2-15 重要度（魅力ある商店街づくり）



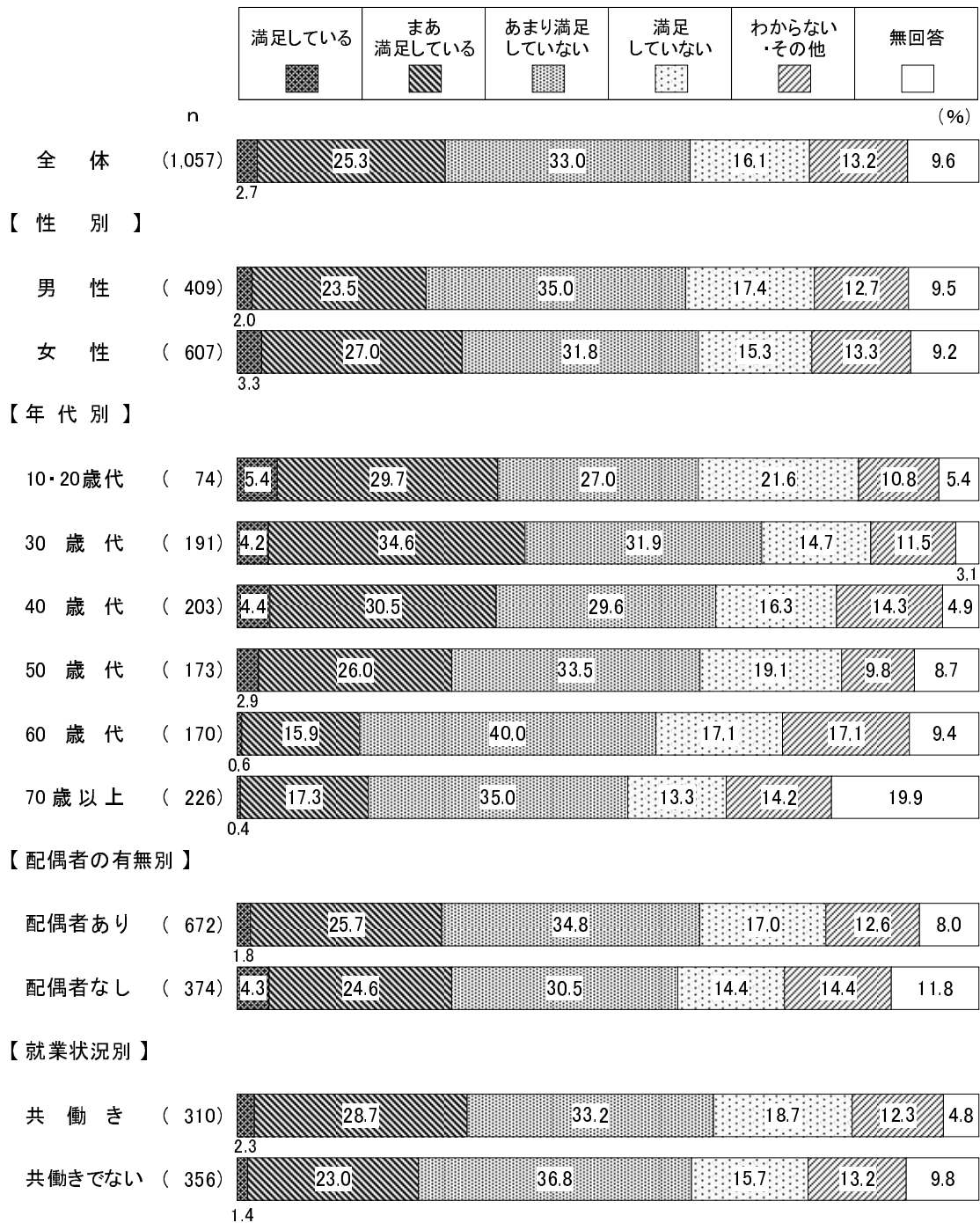
【性別】「重要でない」は男性（4.6%）が女性（1.0%）より3.6ポイント高くなっている。

【年代別】「重要である」と「まあ重要である」の合計は、30歳代（86.4%）、40歳代（85.2%）で高く、70歳以上（64.6%）で低くなっている。

【配偶者の有無別】ほとんど差はみられない。

【就業状況別】「重要である」と「まあ重要である」の合計は、共働き（84.8%）で高くなっている。

図 2-16 満足度（魅力ある商店街づくり）

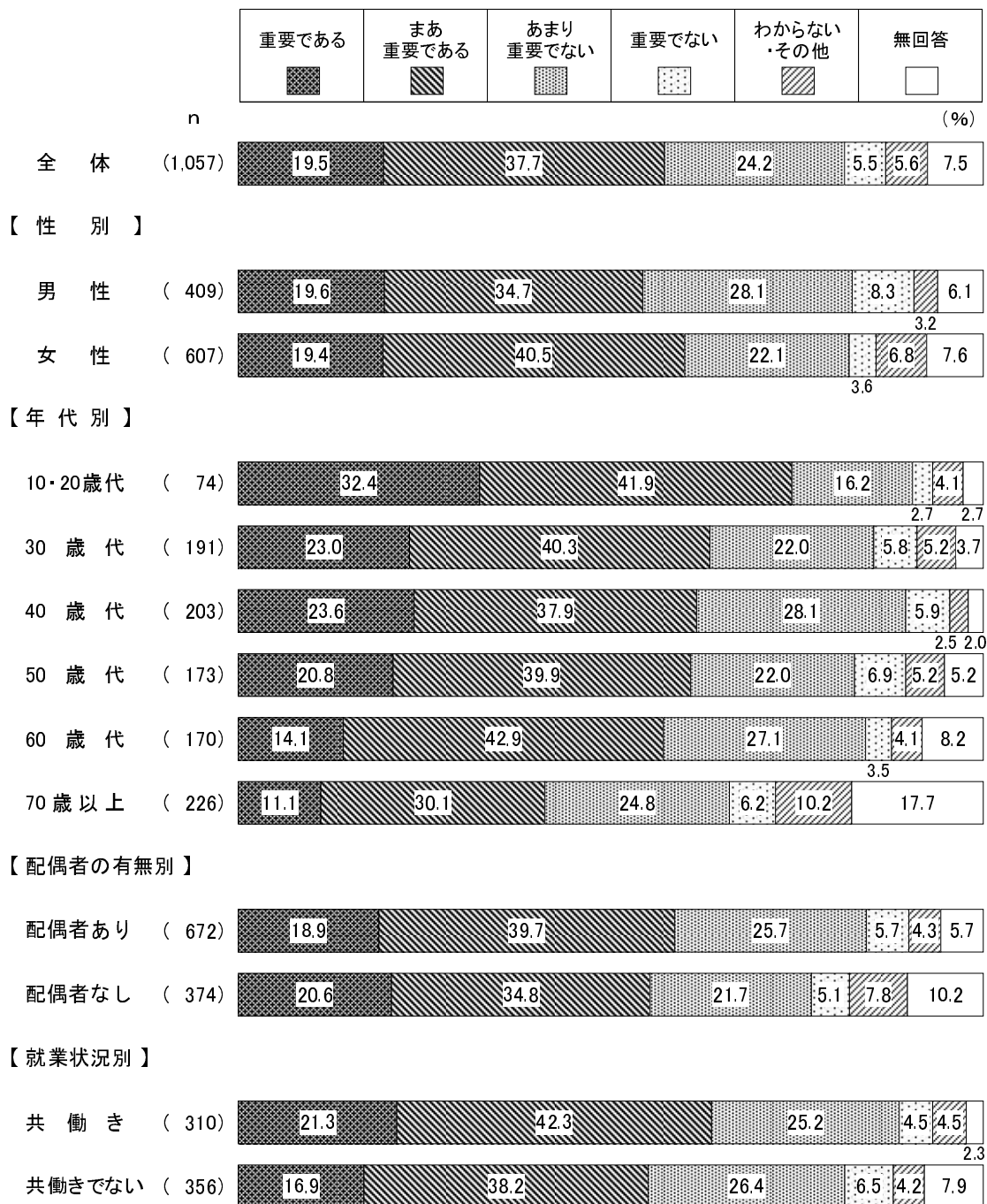


【性別、配偶者の有無別、就業状況別】ほとんど差はみられない。

【年代別】「満足している」と「まあ満足している」の合計は、30歳代（38.7%）、40歳代（35.0%）で高く、60歳代（16.5%）、70歳以上（17.7%）で低くなっている。

9. 産業・観光の振興

図 2-17 重要度（産業・観光の振興）



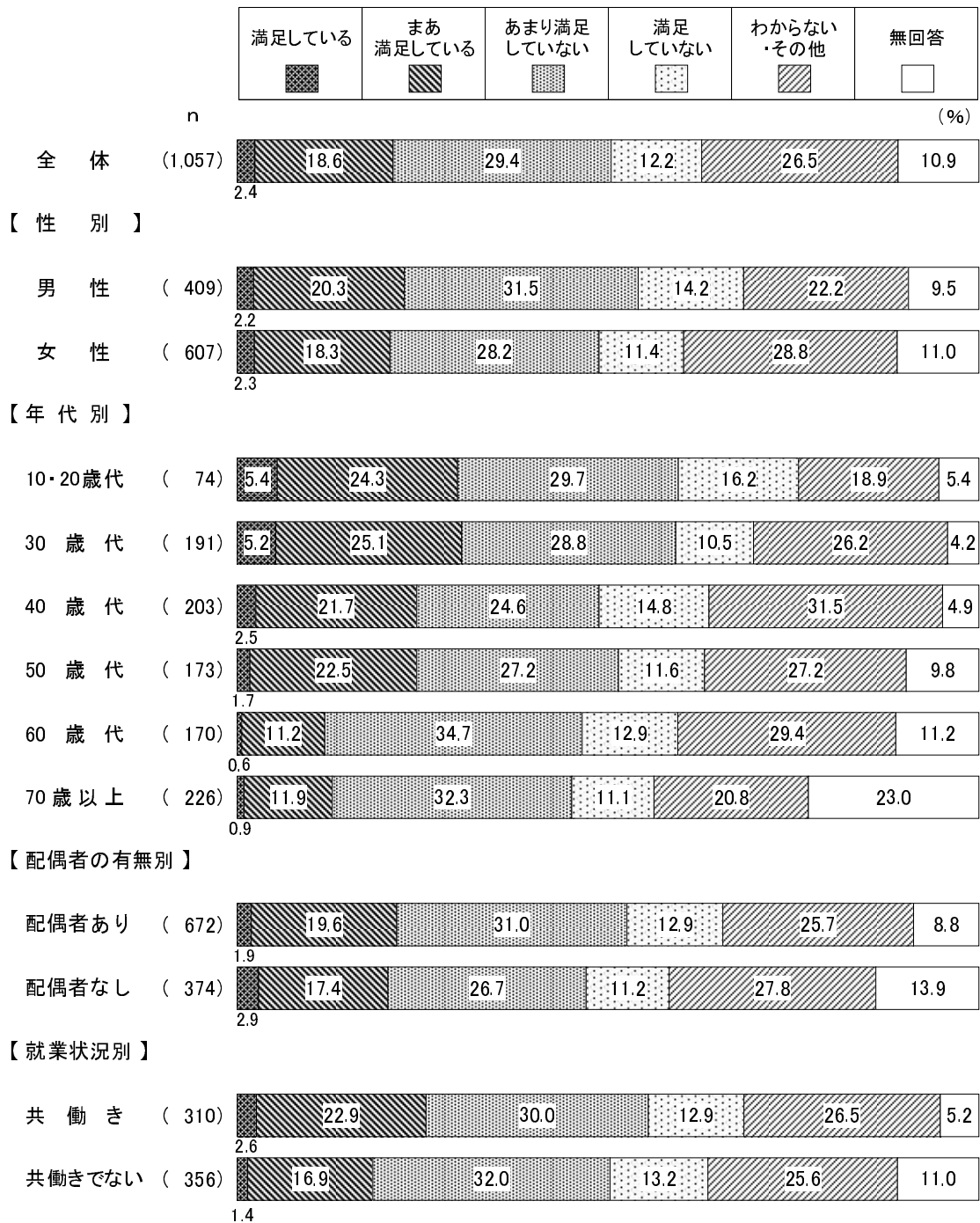
【性別】「あまり重要でない」と「重要でない」の合計は、男性（36.4%）が女性（25.7%）より10.7ポイント高くなっている。

【年代別】「重要である」と「まあ重要である」の合計は、10・20歳代（74.3%）で高く、70歳以上（41.2%）で低くなっている。

【配偶者の有無別】ほとんど差はみられない。

【就業状況別】「重要である」と「まあ重要である」の合計は、共働き（63.5%）で高くなっている。

図 2-18 満足度（産業・観光の振興）

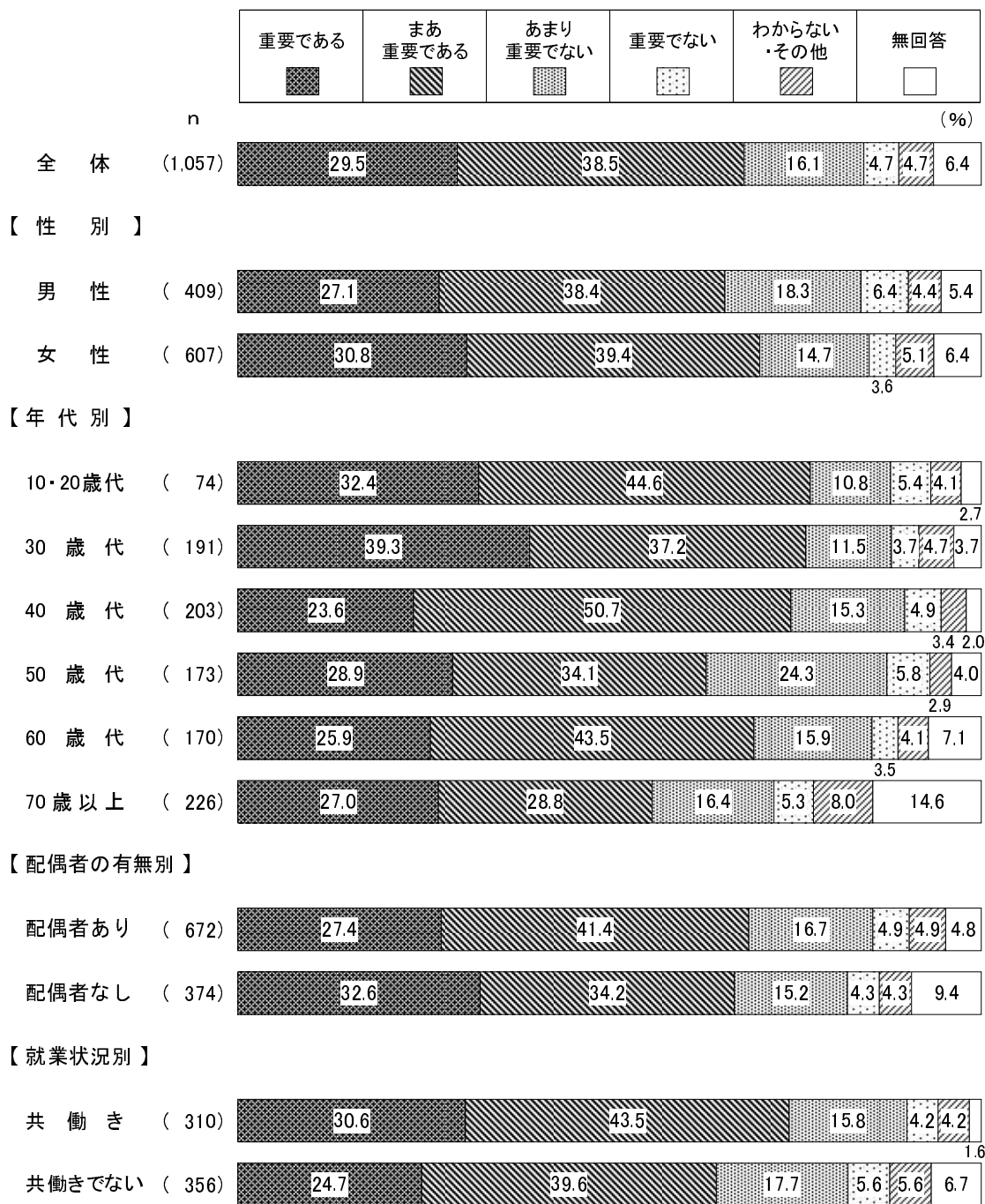


【性別、配偶者の有無別、就業状況別】ほとんど差はみられない。

【年代別】「満足している」と「まあ満足している」の合計は、30歳代（30.4%）で高く、60歳代（11.8%）、70歳以上（12.8%）で低くなっている。

10. 消費生活の向上

図 2-19 重要度（消費生活の向上）




【性別、配偶者の有無別】ほとんど差はみられない。

【年代別】「重要である」と「まあ重要である」の合計は、30歳代（76.4%）で高く、70歳以上（55.8%）で低くなっている。

【就業状況別】「重要である」と「まあ重要である」の合計は、共働き（74.2%）で高くなっている。

図 2-20 満足度（消費生活の向上）




【性別、配偶者の有無別、就業状況別】ほとんど差はみられない。

【年代別】「満足している」と「まあ満足している」の合計は、10・20歳代（36.5%）、30歳代（30.9%）で高く、60歳代（12.9%）で低くなっている。

【基本目標3】ともに支え合い健やかに安心して暮らせるまち

11. 健康づくりの推進

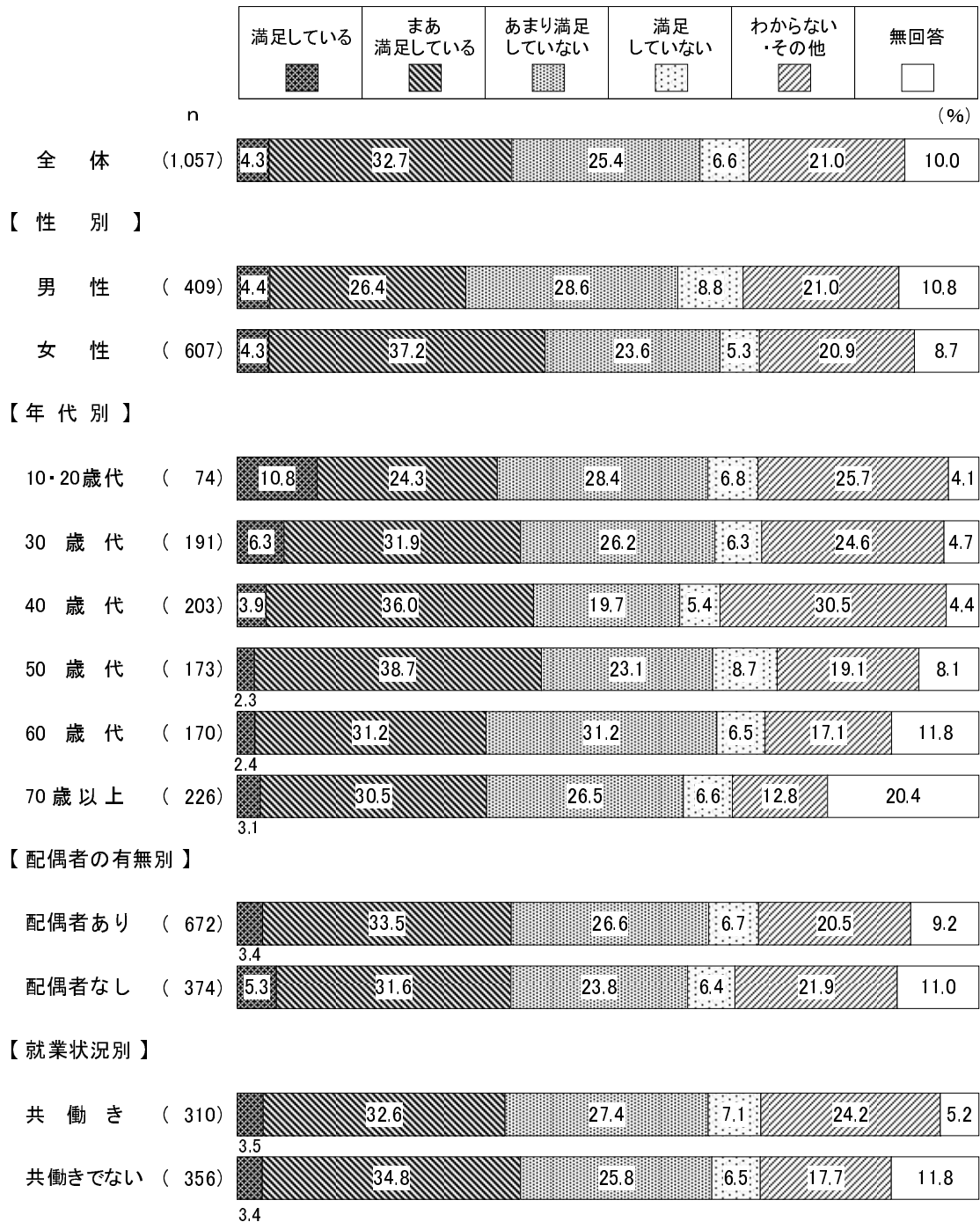
図2-21 重要度（健康づくりの推進）



【性別、配偶者の有無別、就業状況別】ほとんど差はみられない。

【年代別】「重要である」は60歳代(50.6%)で高く、「重要である」と「まあ重要である」の合計は、70歳以上(73.0%)で低くなっている。

図 2-22 満足度（健康づくりの推進）




【性別】「満足している」と「まあ満足している」の合計は、女性（41.5%）が男性（30.8%）より 10.7 ポイント高くなっている。

【年代別】「満足している」は 10・20 歳代（10.8%）で高くなっている。

【配偶者の有無別、就業状況別】ほとんど差はみられない。

12. 保健医療などの充実

図 2-23 重要度（保健医療などの充実）




【性別】「重要である」は男性（53.1%）で低くなっている。

【年代別】「重要である」は30歳代（66.5%）で高くなっている。また、「重要である」と「まあ重要である」の合計は、40歳代（92.6%）で高く、70歳以上（77.4%）で低くなっている。

【配偶者の有無別】「重要である」と「まあ重要である」の合計は、配偶者なし（83.7%）で低くなっている。

【就業状況別】「重要である」と「まあ重要である」の合計は、共働き（92.6%）で高くなっている。

図 2-24 満足度（保健医療などの充実）




【性別、配偶者の有無別、就業状況別】ほとんど差はみられない。

【年代別】「満足している」と「まあ満足している」の合計は、40歳代（49.8%）で高く、60歳代（30.6%）で低くなっている。


13. 地域福祉・地域ケアの推進

図2-25 重要度（地域福祉・地域ケアの推進）



【性別】「重要である」は女性（45.5%）が男性（34.0%）より11.5ポイント高くなっている。
 【年代別】「重要である」と「まあ重要である」の合計は、40歳代（85.2%）、50歳代（87.3%）で高く、70歳以上（65.9%）で低くなっている。
 【配偶者の有無別、就業状況別】ほとんど差はみられない。

図2-26 満足度（地域福祉・地域ケアの推進）



【性別】「あまり満足していない」と「満足していない」の合計は、男性（38.9%）で高くなっている。


【年代別】「あまり満足していない」と「満足していない」の合計は、60歳代（46.5%）で高く、40歳代（25.1%）で低くなっている。

【配偶者の有無別】ほとんど差はみられない。

【就業状況別】「まあ満足している」は共働きでない（28.9%）で高くなっている。

14. 福祉のまちづくりの推進

図2-27 重要度（福祉のまちづくりの推進）

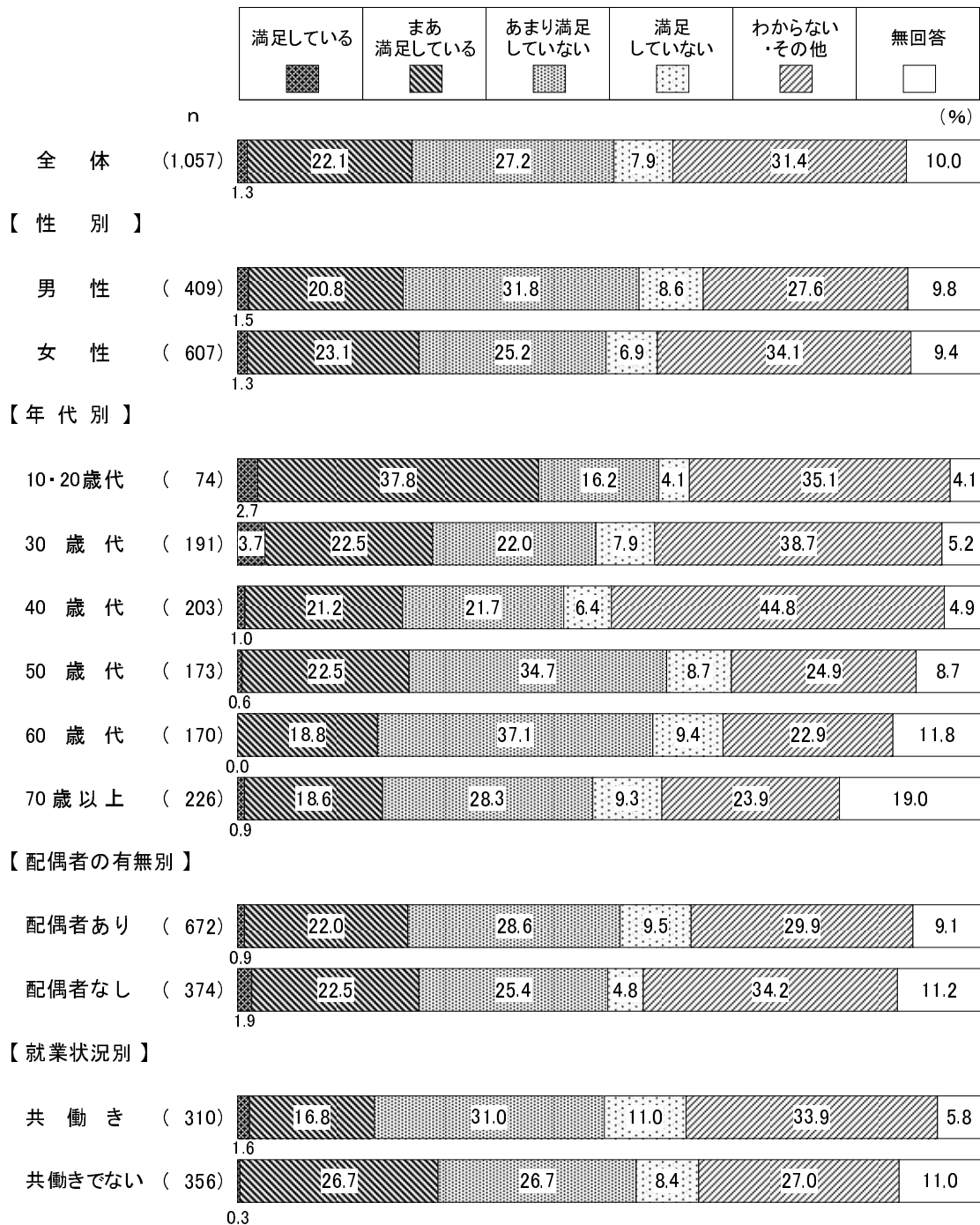


【性別】「重要である」は女性（41.0%）が男性（27.6%）より13.4ポイント高くなっている。

【年代別】「重要である」は30歳代（44.5%）で高く、「まあ重要である」は40歳代（48.8%）で高くなっている。

【配偶者の有無別、就業状況別】ほとんど差はみられない。

図2-28 満足度（福祉のまちづくりの推進）



【性別】「あまり満足していない」と「満足していない」の合計は、男性（40.3%）で高くなっている。

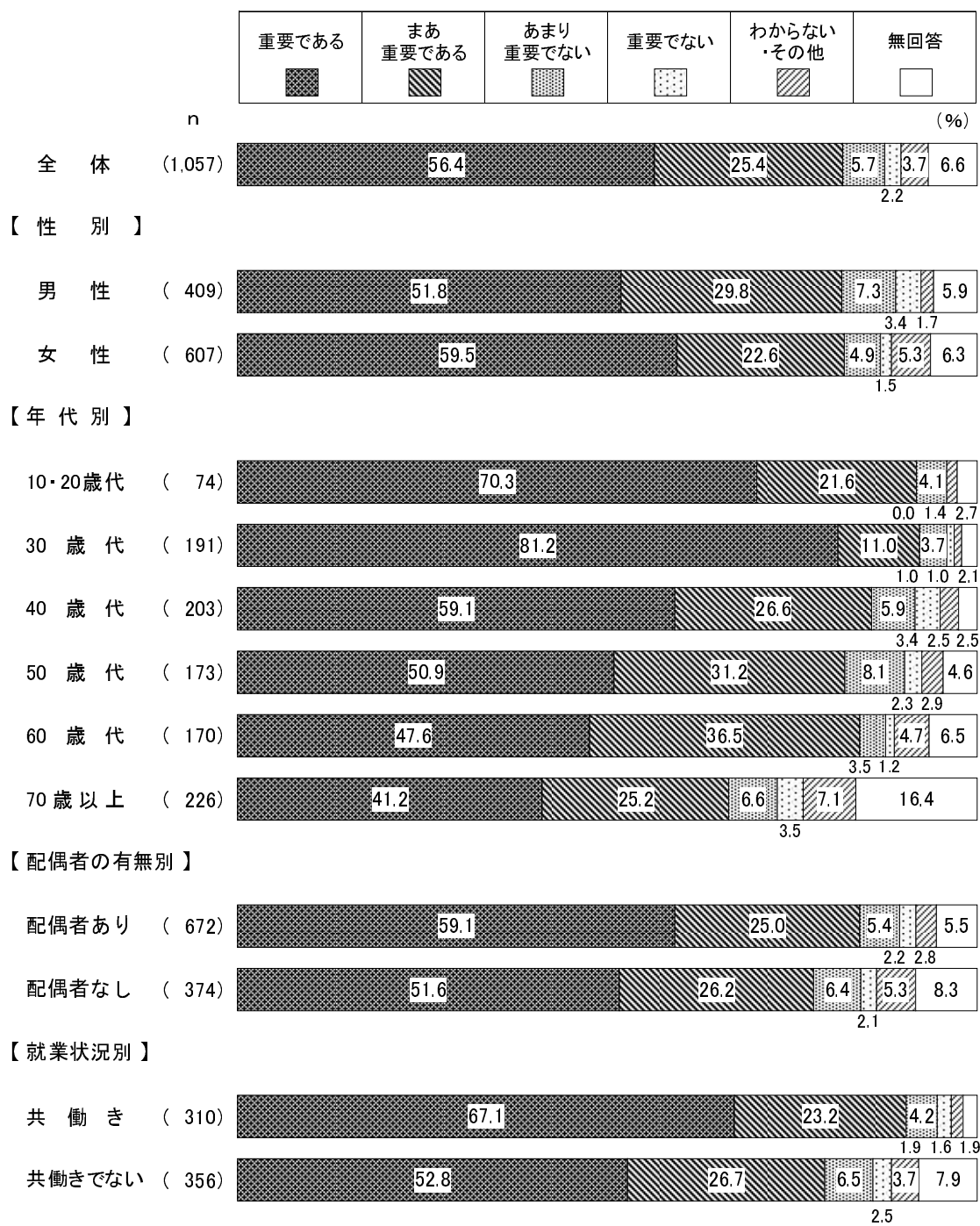
【年代別】「満足している」と「まあ満足している」の合計は、10・20歳代（40.5%）で高くなっている。

【配偶者の有無別】「あまり満足していない」と「満足していない」の合計は、配偶者なし（30.2%）で低くなっている。

【就業状況別】「あまり満足していない」と「満足していない」の合計は、共働き（41.9%）で高くなっている。

15. 子育て・子育て支援、青少年育成の充実

図 2-29 重要度（子育て・子育て支援、青少年育成の充実）



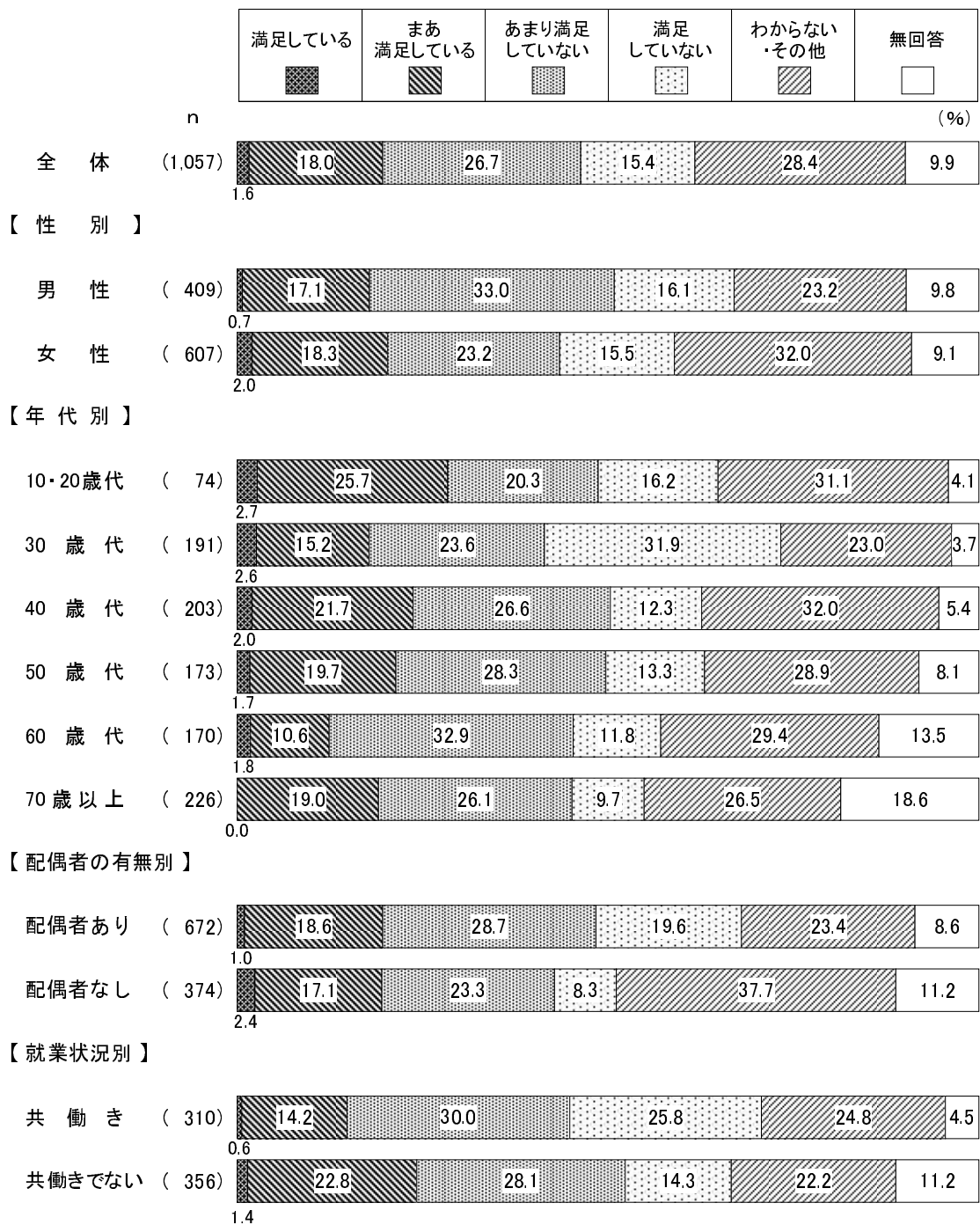
【性別】「まあ重要である」は男性（29.8%）で高くなっている。

【年代別】「重要である」と「まあ重要である」の合計は、10・20歳代（91.9%）、30歳代（92.1%）で高く、70歳以上（66.4%）で低くなっている。

【配偶者の有無別】「重要である」と「まあ重要である」の合計は、配偶者なし（77.8%）で低くなっている。

【就業状況別】「重要である」と「まあ重要である」の合計は、共働き（90.3%）で高くなっている。

図 2-30 満足度（子育て・子育て支援、青少年育成の充実）



【性別】「あまり満足していない」と「満足していない」の合計は、男性（49.1%）で高くなっている。


【年代別】「あまり満足していない」と「満足していない」の合計は、30歳代（55.5%）で高くなっている。

【配偶者の有無別】「あまり満足していない」と「満足していない」の合計は、配偶者あり（48.4%）が配偶者なし（31.6%）より16.8ポイント高くなっている

【就業状況別】「満足している」と「まあ満足している」の合計は、共働きでない（24.2%）が共働き（14.8%）より9.4ポイント高くなっている。

16. 高齢者、障害者などの福祉の充実

図 2-31 重要度（高齢者、障害者などの福祉の充実）

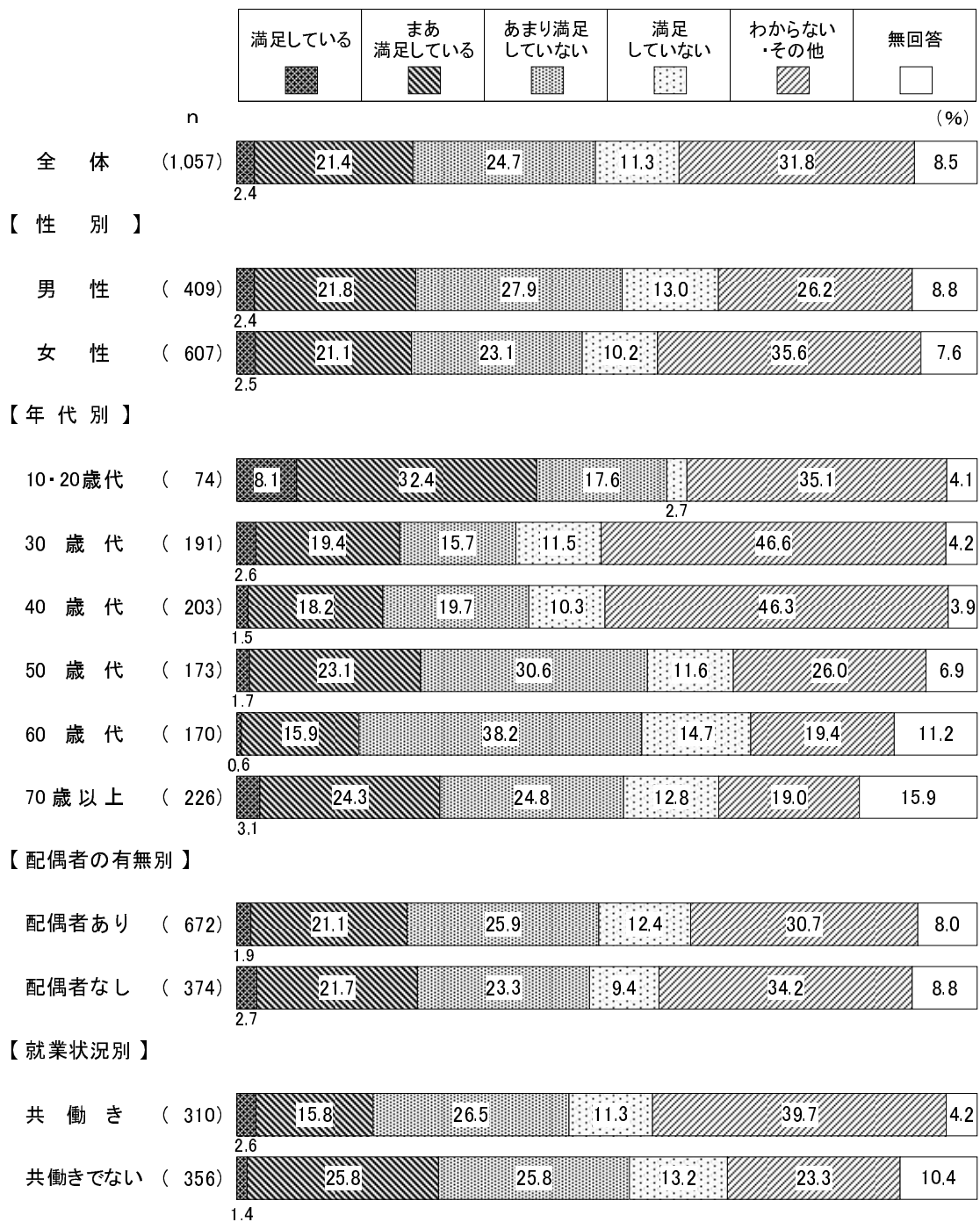


【性別】「重要である」は男性（47.4%）で低くなっている。

【年代別】「重要である」と「まあ重要である」の合計は、50歳代（91.3%）で高く、70歳以上（77.4%）で低くなっている。

【配偶者の有無別、就業状況別】ほとんど差はみられない。

図 2-32 満足度（高齢者、障害者などの福祉の充実）



【性別】「あまり満足していない」と「満足していない」の合計は、男性（40.8%）で高くなっている。

【年代別】「満足している」と「まあ満足している」の合計は、10・20歳代（40.5%）で高く、60歳代（16.5%）で低くなっている。

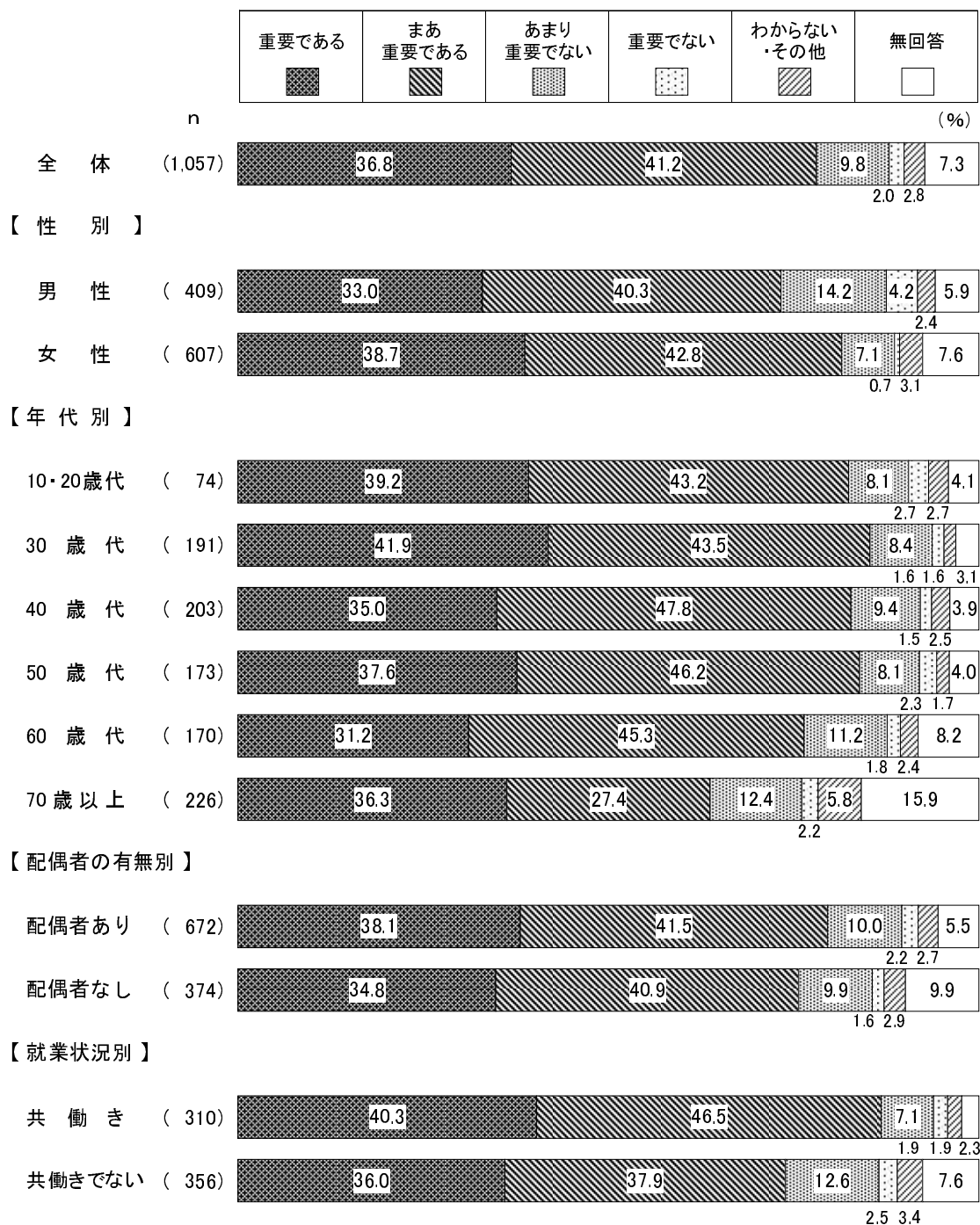
【配偶者の有無別】ほとんど差はみられない。

【就業状況別】「満足している」と「まあ満足している」の合計は、共働き（18.4%）で低くなっている。

【基本目標 4】環境に配慮した安全で快適なまち

17. 自然環境の保全・創出

図 2-33 重要度（自然環境の保全・創出）



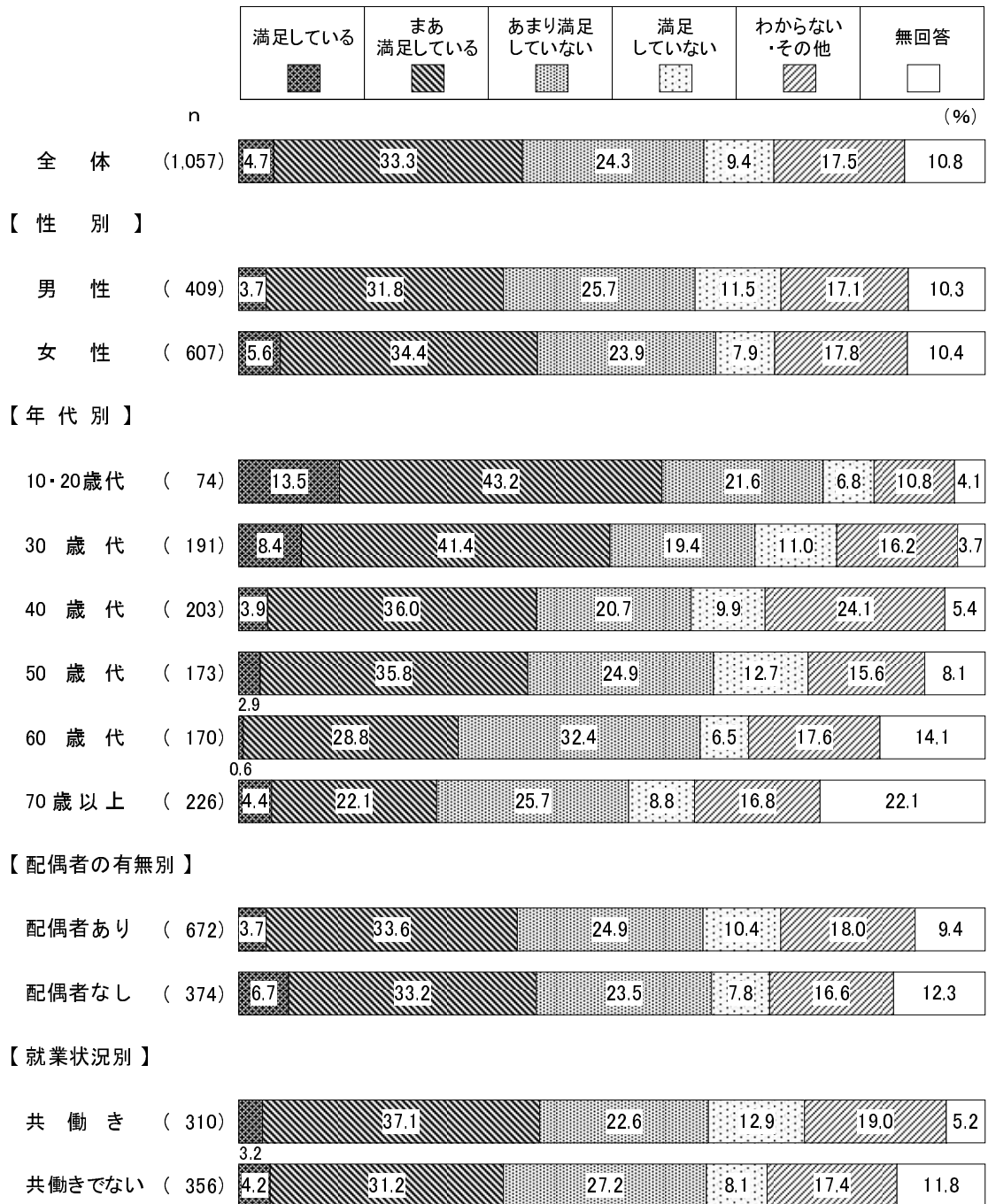
【性別】「重要である」と「まあ重要である」の合計は、女性（81.5%）が男性（73.3%）より8.2ポイント高くなっている。

【年代別】「重要である」と「まあ重要である」の合計は、30歳代（85.3%）で高く、70歳以上（63.7%）で低くなっている。

【配偶者の有無別】ほとんど差はみられない。

【就業状況別】「重要である」と「まあ重要である」の合計は、共働き（86.8%）で高くなっている。

図 2-34 満足度（自然環境の保全・創出）



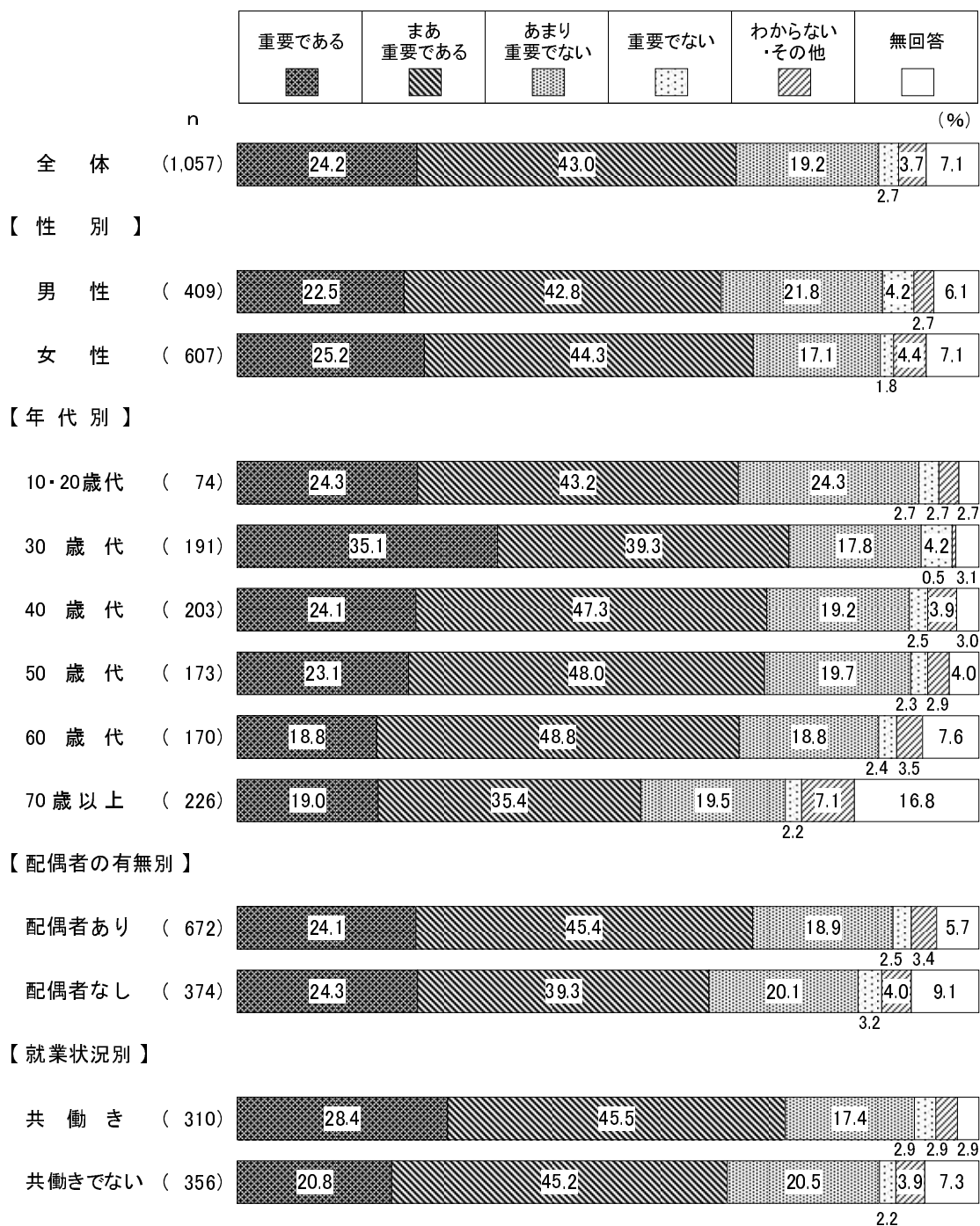
【性別、配偶者の有無別】ほとんど差はみられない。

【年代別】「満足している」と「まあ満足している」の合計は、10・20歳代（56.8%）、30歳代（49.7%）で高く、60歳代（29.4%）、70歳以上（26.5%）で低くなっている。

【就業状況別】「満足していない」は共働き（12.9%）で高くなっている。

18. 都市景観の形成

図 2-35 重要度（都市景観の形成）




【性別、配偶者の有無別】ほとんど差はみられない。

【年代別】「重要である」と「まあ重要である」の合計は、30歳代（74.3%）で高く、70歳以上（54.4%）で低くなっている。

【就業状況別】「重要である」と「まあ重要である」の合計は、共働き（73.9%）で高くなっている。

図 2-36 満足度（都市景観の形成）



【性別】「満足している」と「まあ満足している」の合計は、女性（38.4%）が男性（29.8%）より8.6ポイント高くなっている。

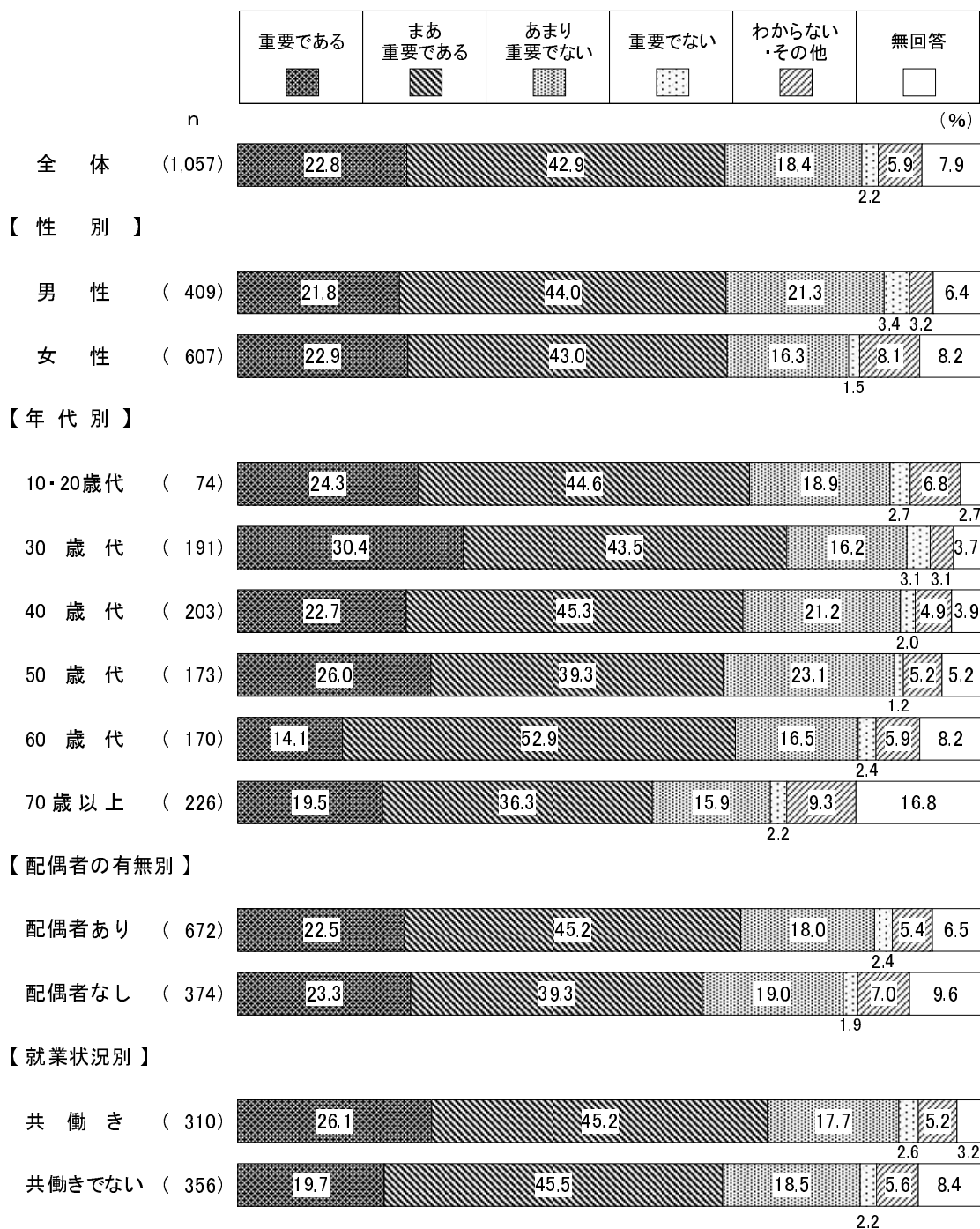
【年代別】「満足している」と「まあ満足している」の合計は、10・20歳代（56.8%）、30歳代（44.5%）で高く、60歳代（25.9%）、70歳以上（23.5%）で低くなっている。

【配偶者の有無別】「満足している」と「まあ満足している」の合計は、配偶者なし（39.8%）で高くなっている。

【就業状況別】「あまり満足していない」と「満足していない」の合計は、共働き（41.9%）で高くなっている。

19. 調和のとれた都市構造の実現

図 2-37 重要度（調和のとれた都市構造の実現）



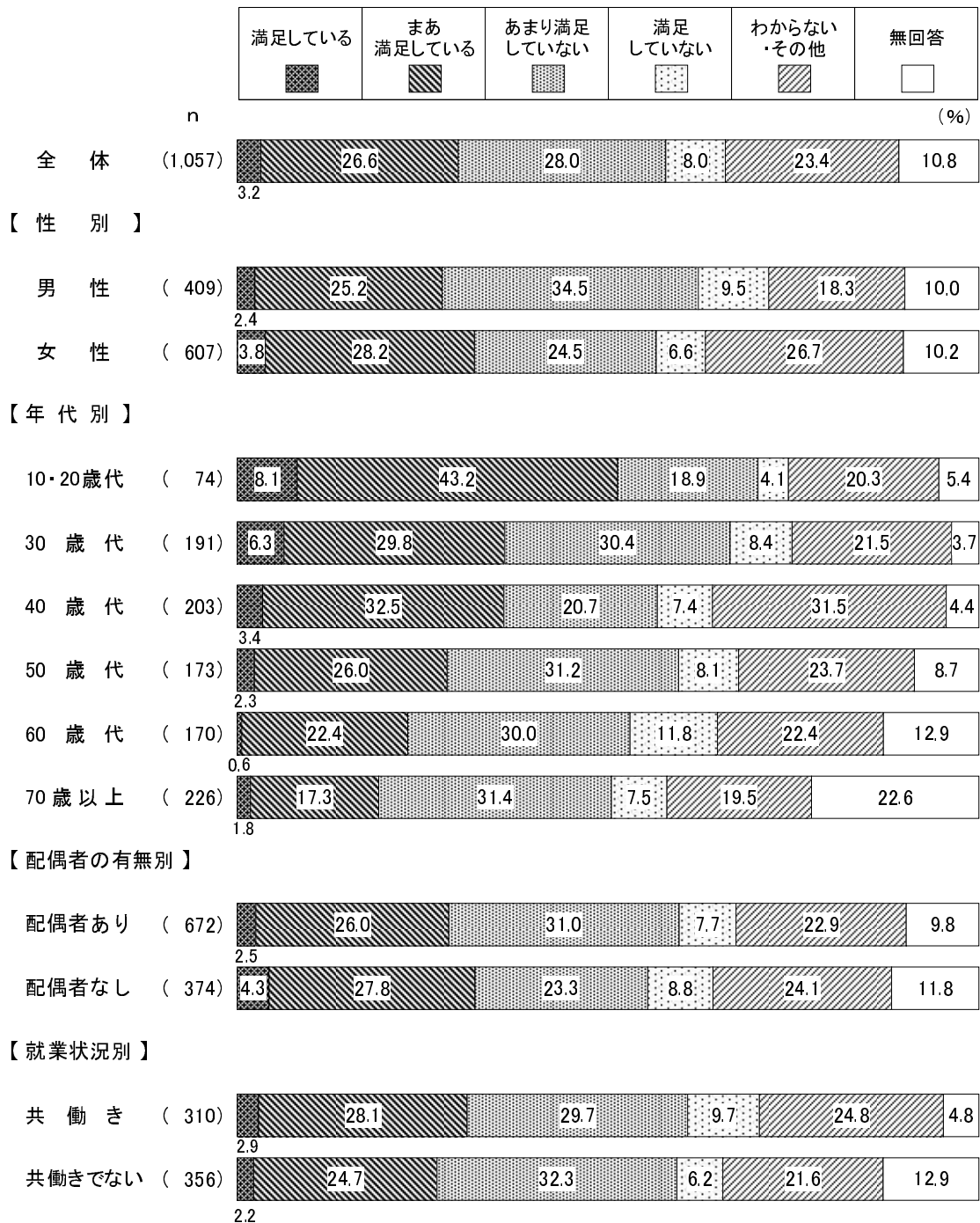
【性別】「あまり重要でない」と「重要でない」の合計は、男性（24.7%）で高くなっている。

【年代別】「重要である」と「まあ重要である」の合計は、30歳代（73.8%）で高く、70歳以上（55.8%）で低くなっている。

【配偶者の有無別】ほとんど差はみられない。

【就業状況別】「重要である」と「まあ重要である」の合計は、共働き（71.3%）で高くなっている。

図 2-38 満足度（調和のとれた都市構造の実現）



【性別】「あまり満足していない」と「満足していない」の合計は、男性（44.0%）が女性（31.1%）より12.9ポイント高くなっている。


【年代別】「満足している」と「まあ満足している」の合計は、10・20歳代（51.4%）で高く、70歳以上（19.0%）で低くなっている。

【配偶者の有無別】「あまり満足していない」は配偶者なし（23.3%）で低くなっている。

【就業状況別】ほとんど差はみられない。

20. 道路・交通体系の整備

図 2-39 重要度（道路・交通体系の整備）



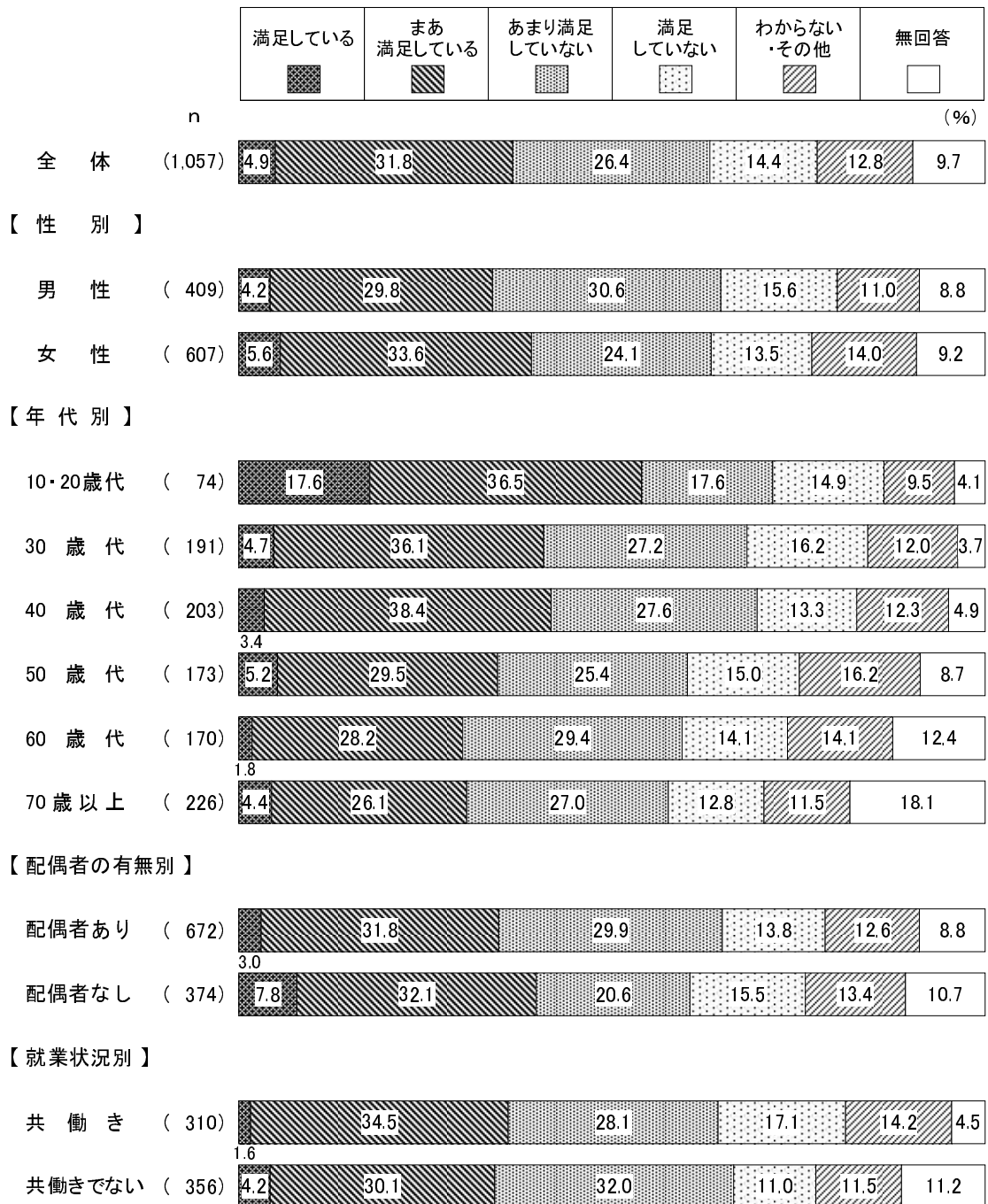
【性別】「あまり重要でない」と「重要でない」の合計は、男性（16.4%）で高くなっている。

【年代別】「重要である」と「まあ重要である」の合計は、30歳代（84.3%）、40歳代（85.7%）で高く、70歳以上（66.4%）で低くなっている。

【配偶者の有無別】ほとんど差はみられない。

【就業状況別】「重要である」と「まあ重要である」の合計は、共働き（84.2%）で高くなっている。

図 2-40 満足度（道路・交通体系の整備）



【性別】「あまり満足していない」と「満足していない」の合計は、男性（46.2%）で高くなっている。


【年代別】「まあ満足している」は40歳代（38.4%）で高く、「満足している」と「まあ満足している」の合計は、10・20歳代（54.1%）で高くなっている。

【配偶者の有無別】「満足している」は配偶者なし（7.8%）が配偶者あり（3.0%）より4.8ポイント高くなっている。

【就業状況別】「あまり満足していない」は共働きでない（32.0%）で高くなっている。

21. 快適な居住環境の確保

図 2-41 重要度（快適な居住環境の確保）




【性別】「あまり重要でない」と「重要でない」の合計は、男性（13.4%）で高くなっている。

【年代別】「重要である」と「まあ重要である」の合計は、30歳代（88.0%）、40歳代（87.7%）で高く、70歳以上（72.6%）で低くなっている。

【配偶者の有無別、就業状況別】ほとんど差はみられない。

図 2-42 満足度（快適な居住環境の確保）




【性別、配偶者の有無別、就業状況別】ほとんど差はみられない。

【年代別】「満足している」と「まあ満足している」の合計は、10・20歳代（64.9%）、30歳代（49.7%）で高く、60歳代（32.4%）、70歳以上（35.4%）で低くなっている。

22. 安全で安心なまちの実現

図2-43 重要度（安全で安心なまちの実現）



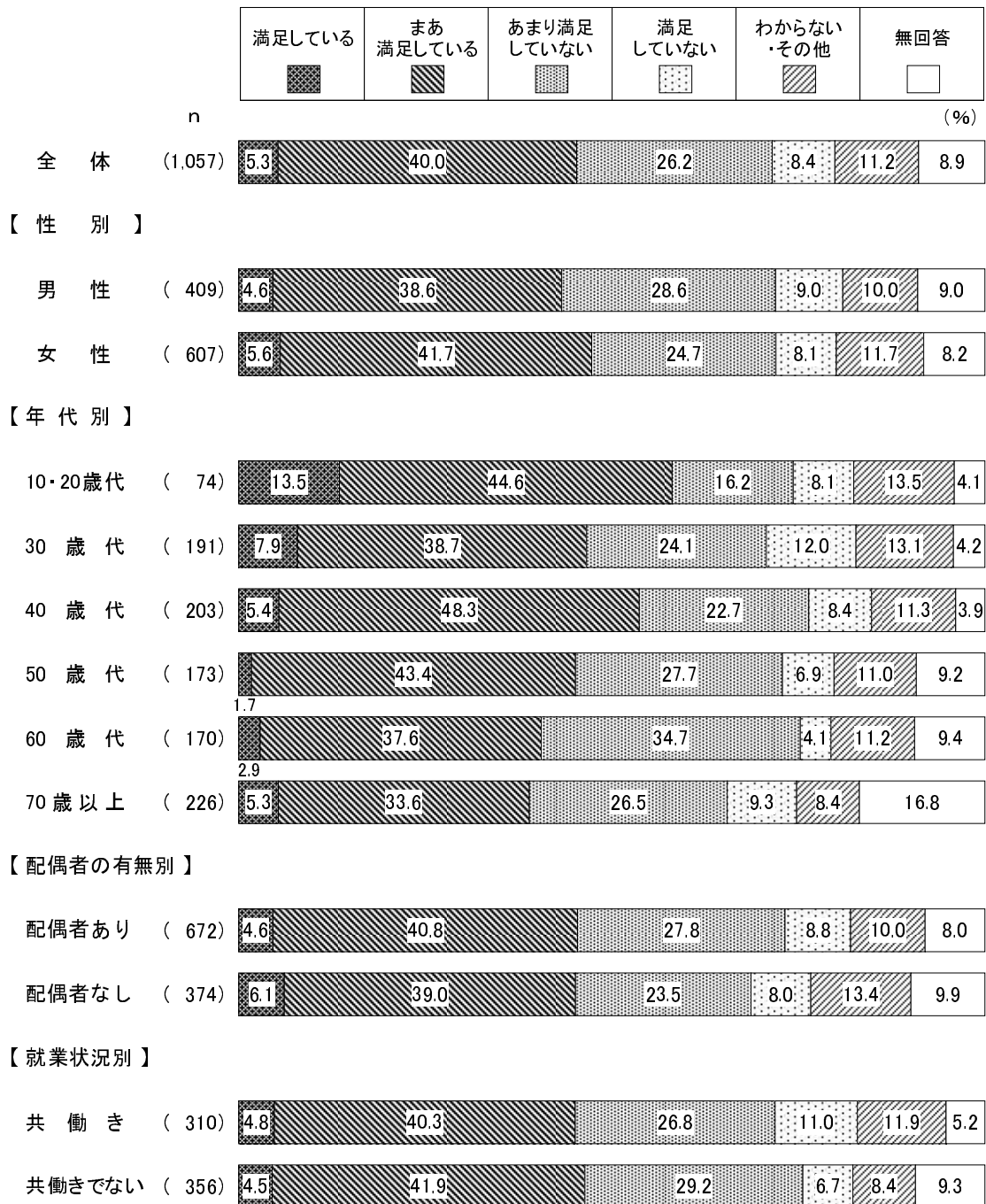
【性別】「重要である」は女性（71.8%）が男性（62.3%）より9.5ポイント高くなっている。

【年代別】「重要である」と「まあ重要である」の合計は、40歳代（94.6%）で高く、70歳以上（74.3%）で低くなっている。

【配偶者の有無別】「重要である」は配偶者なし（61.8%）で低くなっている。

【就業状況別】「重要である」と「まあ重要である」の合計は、共働き（91.9%）で高くなっている。

図2-44 満足度（安全で安心なまちの実現）

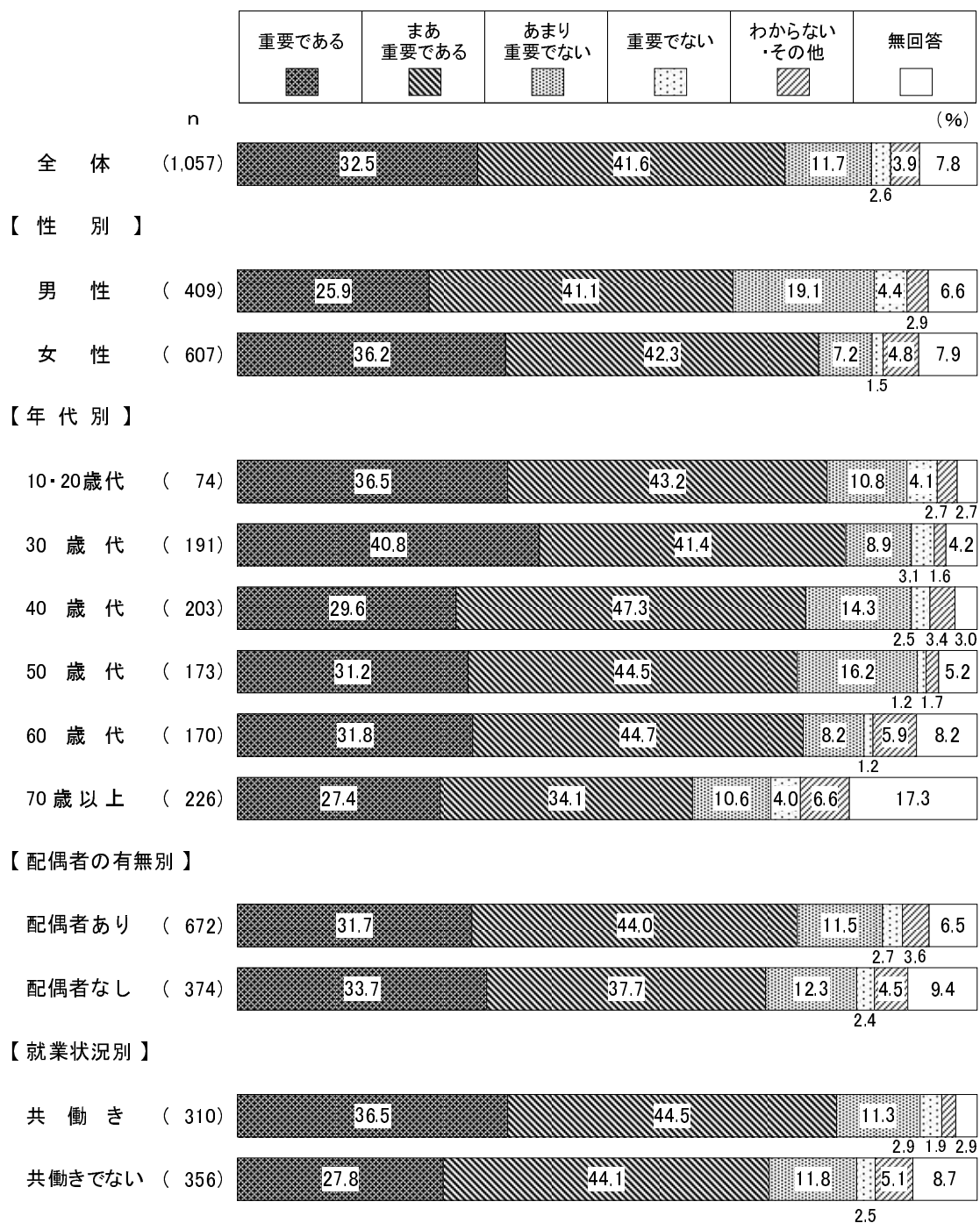


【性別、配偶者の有無別、就業状況別】ほとんど差はみられない。

【年代別】「満足している」と「まあ満足している」の合計は、10・20歳代（58.1%）、40歳代（53.7%）で高くなっている。

23. 環境への負荷の少ない地域社会の形成

図2-45 重要度（環境への負荷の少ない地域社会の形成）



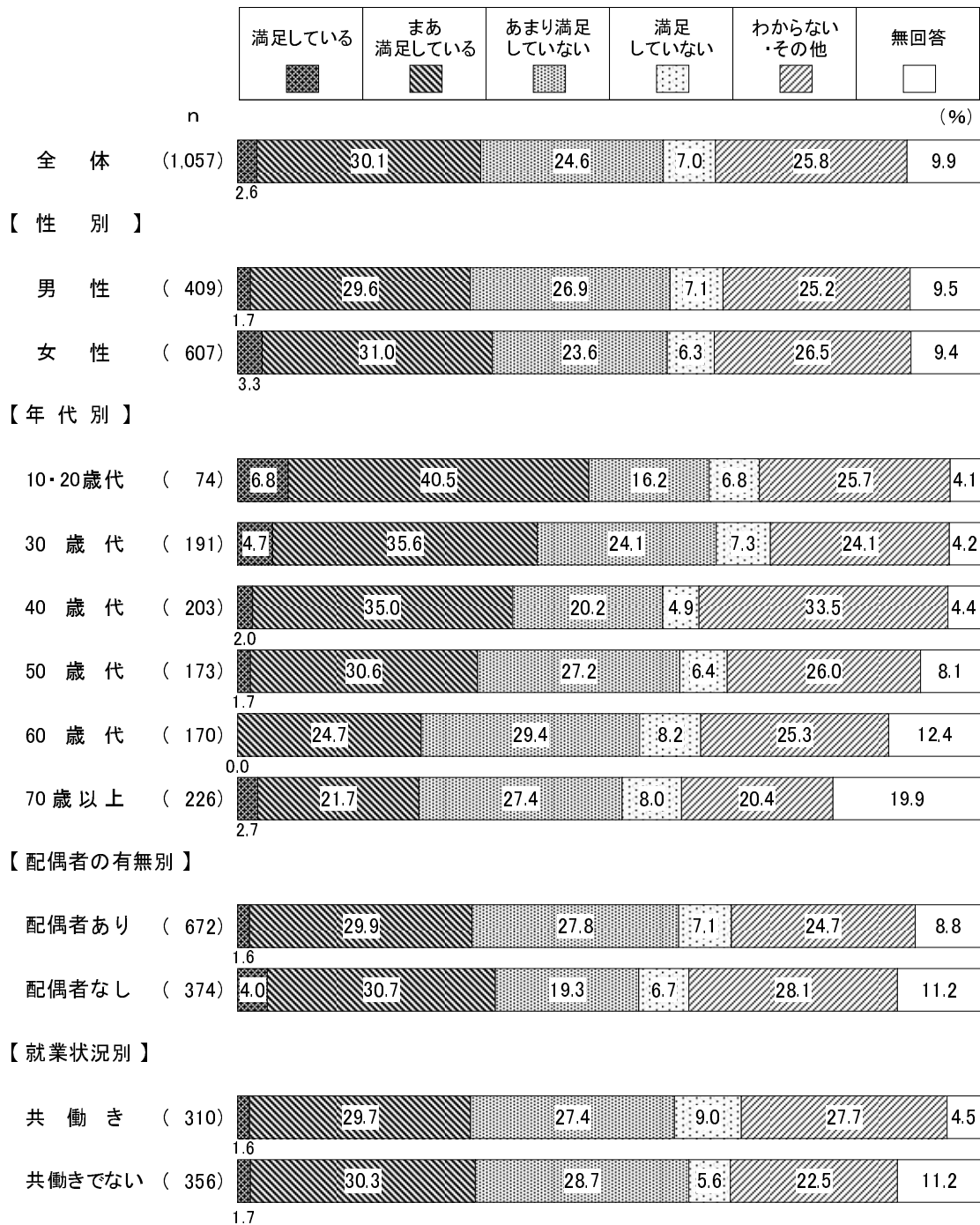
【性別】「重要である」と「まあ重要である」の合計は、女性（78.6%）が男性（67.0%）より11.6ポイント高くなっている。

【年代別】「重要である」と「まあ重要である」の合計は、30歳代（82.2%）で高く、70歳以上（61.5%）で低くなっている。

【配偶者の有無別】ほとんど差はみられない。

【就業状況別】「重要である」と「まあ重要である」の合計は、共働き（81.0%）で高くなっている。

図2-46 満足度（環境への負荷の少ない地域社会の形成）



【性別、就業状況別】ほとんど差はみられない。

【年代別】「満足している」と「まあ満足している」の合計は、10・20歳代（47.3%）、30歳代（40.3%）で高く、60歳代（24.7%）、70歳以上（24.3%）で低くなっている。

【配偶者の有無別】「あまり満足していない」と「満足していない」の合計は、配偶者なし（25.9%）で低くなっている。