

第2章 調査の結果

1. 公園利用者数調査

(1) 公園全体での利用者数

1) 休日・平日別利用者数

休日・平日別利用者数は、休日が6,268人、平日が5,370人となっている。また、前回調査の利用者数と比較すると、休日が13.7%増加し、平日が1.2%減少している。

表2-1 休日・平日別利用者数（全公園等合計）

	平成16年度（前回）	平成26年度（今回）	増減率%
休日	5,515人	6,268人	13.7%
平日	5,435人	5,370人	1.2%

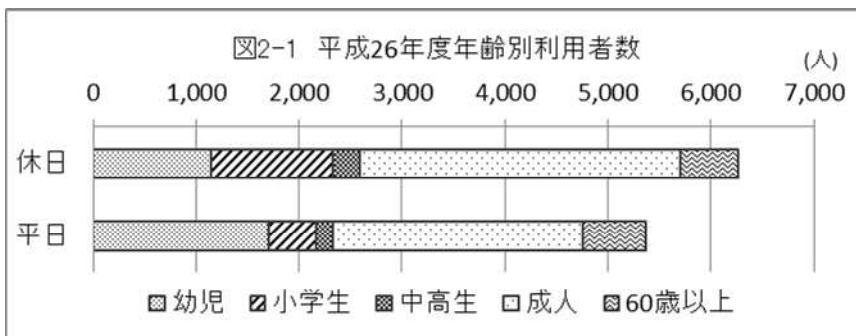
2) 年齢別利用者数

平成26年度の傾向

- ・「幼児」は、「休日」が1,150人、「平日」が1,703人と「平日」が553人多くなっている。
- ・「小学生」は、「休日」が1,173人、「平日」が464人と「休日」の方が709人多くなっている。
- ・「中高生」は、「休日」、「平日」とともに最も利用者が少なく、「休日」が266人、「平日」が162人と「休日」が104人多くなっている。
- ・「成人」は、「休日」、「平日」とともに利用者数が最も多く、「休日」が3,118人、「平日」が2,426人で、「休日」が692人多くなっている。
- ・「60歳以上」は、「休日」が561人、「平日」が615人で、「平日」が54人多く、唯一平日の利用者の方が多い年代となっている。

表2-2 平成26年度年齢別利用者数 (単位—上段:人、下段:%)

	幼児	小学生	中高生	成人	60歳以上	合計
休日	1,150	1,173	266	3,118	561	6,268
	18.3	18.7	4.2	49.7	9.0	100
平日	1,703	464	162	2,426	615	5,370
	31.7	8.6	3.0	45.2	11.5	100



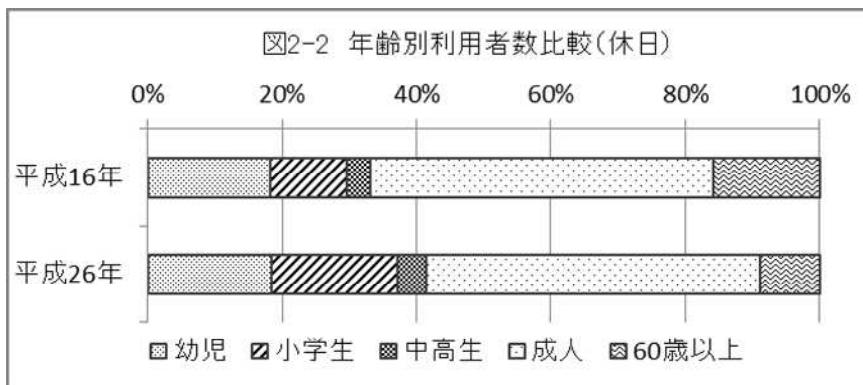
前回調査との比較（*前回調査との比較はサンプル数が異なるため、割合で比較します）

前回調査と比較すると、「幼児」は、「休日」では大きな変化はないが、「平日」で8.8%増加している。一方、「小学生」は、「休日」では7.3%増加しているが、「平日」は大きな変化はない。「中高生」は、「休日」、「平日」とともに、大きな変化はない。

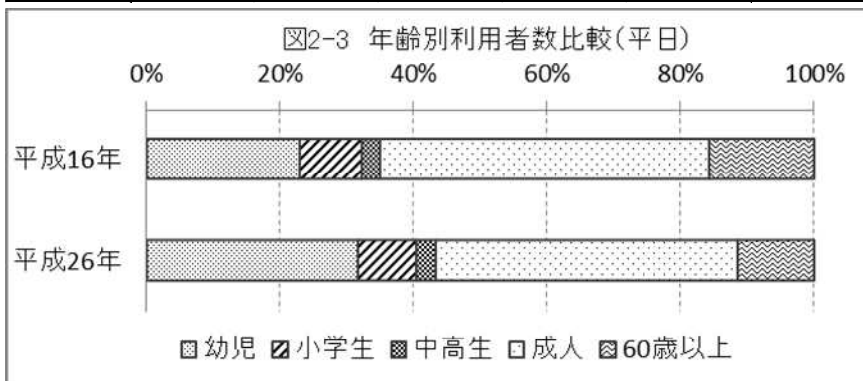
「成人」は、「休日」は、1.4%、「平日」は4.1%減少し、「60歳以上」は、「休日」、「平日」とともに減少し、「休日」は6.8%、「平日」は4.2%減少している。全体的に、利用者の年齢層は若年化している傾向がある。

* 前回調査で「保護者」に区分していた利用者は全て「成人」に含めた。

	幼児	小学生	中高生	成人	60歳以上	合計
平成16年	1,005	628	191	2,819	872	5,515
	18.2	11.4	3.5	51.1	15.8	100
平成26年	1,150	1,173	266	3,118	561	6,268
	18.3	18.7	4.2	49.7	9.0	100



	幼児	小学生	中高生	成人	60歳以上	合計
平成16年	1,246	509	144	2,681	855	5,435
	22.9	9.4	2.6	49.3	15.7	100
平成26年	1,703	464	162	2,426	615	5,370
	31.7	8.6	3.0	45.2	11.5	100

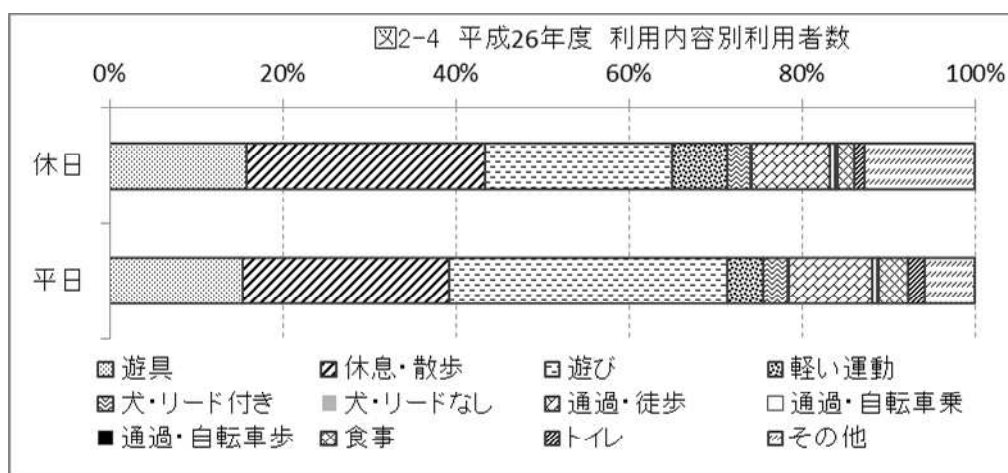


3) 利用内容別利用者数

平成 26 年度の傾向

「休日」は、「休息・散歩」(27.6%)が最も多く、次いで「遊び」(21.6%)が多くなっている。「平日」は、「遊び」(32.1%)が最も多く、次いで「休息・散歩」(23.9%)となっている。

	遊具	休息・散歩	遊び	軽い運動	犬・リード付き	犬・リードなし	通過・徒歩	通過・自転車乗	通過・自転車歩	食事	トイレ	その他
休日	996 15.9	1730 27.6	1355 21.6	399 6.4	165 2.6	10 0.2	566 9.0	39 0.6	15 0.2	123 2.0	69 1.1	801 12.8
平日	825 15.4	1285 23.9	1723 32.1	226 4.2	152 2.8	9 0.2	518 9.6	32 0.6	8 0.1	183 3.4	102 1.9	307 5.7



前回調査との比較

区分の変更について

前回調査と今回調査の利用内容区分では、前回調査で「ボール遊び」としていた区分を「ウォーキング」や「健康体操」「ラジオ体操」などを含めて「軽い運動」に区分を変更した。また、「ホームレス」の区分を削除した。

前回調査との利用者数の比較

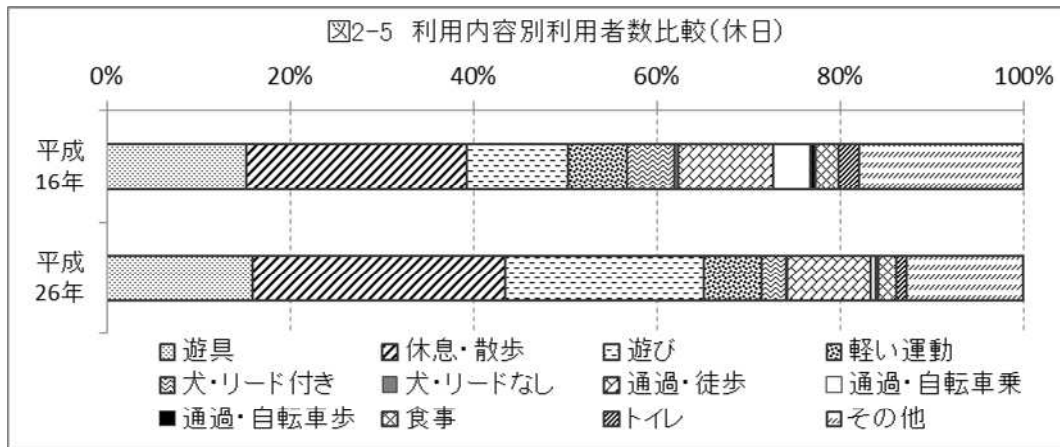
前回調査と比較して、「遊び」が、「休日」(11.1% → 22.6%)、「平日」(19.5% → 32.1%)と、それぞれ10%以上増加した。一方、割合の大きい利用内容の「遊具遊び」、「休息・散歩」は大きな変化はない。

前回調査で18.0%の割合を占めた「その他」は、清水池公園の「釣り」が大きな割合を占めていたが、今回は、合流点遊び場でのイベントが多くを占める。

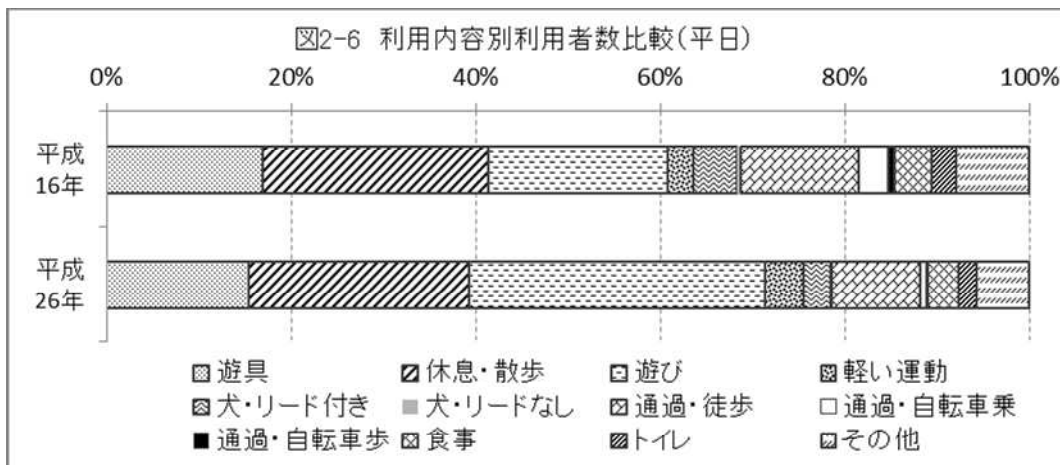
休日、平日ともに、10%近い割合を示す「通過・徒歩」は、区民キャンパス公園・広場、区民センター公園、東山公園など、特定の公園に多くみられる内容であるが、隣接する図書館等の公共施設を利用する際の移動経路として利用されていることが多い。

「通過自転車（乗り入れ）」は、休日が4.1%から0.6%に、平日が3.3%から0.6%に減少し、公園内を自転車で走行する利用者は減少している。

	遊具	休息・散歩	遊び	軽い運動	犬・リード付き	犬・リードなし	通過・徒歩	通過・自転車乗	通過・自転車歩	食事	トイレ	その他
平成16年	839	1330	606	353	284	30	569	223	31	137	121	992
	15.2	24.1	11.0	6.4	5.1	0.5	10.3	4.0	0.6	2.5	2.2	18.0
平成26年	996	1730	1355	399	165	10	566	39	15	123	69	801
	15.9	27.6	21.6	6.4	2.6	0.2	9.0	0.6	0.2	2.0	1.1	12.8



	遊具	休息・散歩	遊び	軽い運動	犬・リード付き	犬・リードなし	通過・徒歩	通過・自転車乗	通過・自転車歩	食事	トイレ	その他
平成16年	924	1329	1053	151	255	21	696	179	32	223	141	431
	17.0	24.5	19.4	2.8	4.7	0.4	12.8	3.3	0.6	4.1	2.6	7.9
平成26年	825	1285	1723	226	152	9	518	32	8	183	102	307
	15.4	23.9	32.1	4.2	2.8	0.2	9.6	0.6	0.1	3.4	1.9	5.7



4) グループ構成別利用者数

平成 26 年度の傾向

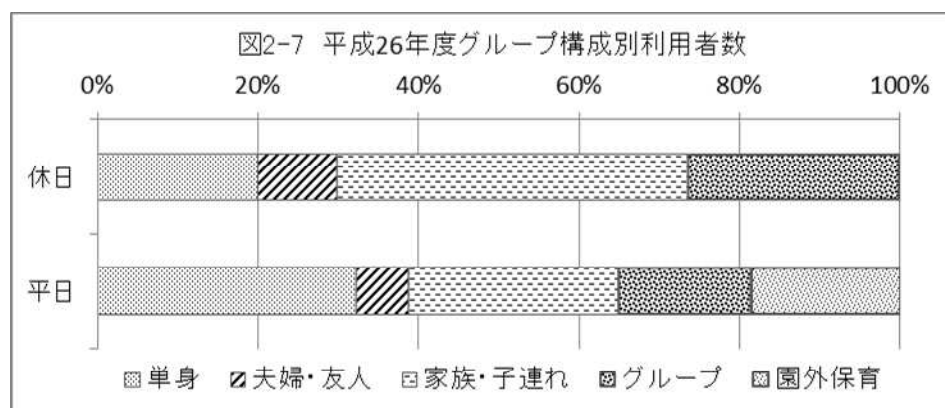
「休日」は、「家族・子連れ」が最も多く 43.8%であり、次いで「グループ」が 26.1%と多くなっている。

「平日」は、「単身」が最も多く 32.3%、次いで「家族・子連れ」が 26.3%で多くなっている。

また、「休日」では、0.1%の「園外保育」が、「平日」は 18.4%となっている。

表2-8 平成26年度グループ構成別利用者数 (単位-上段:人、下段:%)

	単身	夫婦・友人	家族・子連れ	グループ	園外保育
休日	1,257	621	2,748	1,637	5
	20.1	9.9	43.8	26.1	0.1
平日	1,734	354	1,411	884	987
	32.3	6.6	26.3	16.5	18.4



前回調査との比較

区分の変更について

前回調査と今回調査のグループ構成区分では、孫を連れて利用する 60 歳以上の利用者の区分を明確にするため、前回調査での「親子」の区分を「家族・子連れ」と変更した。

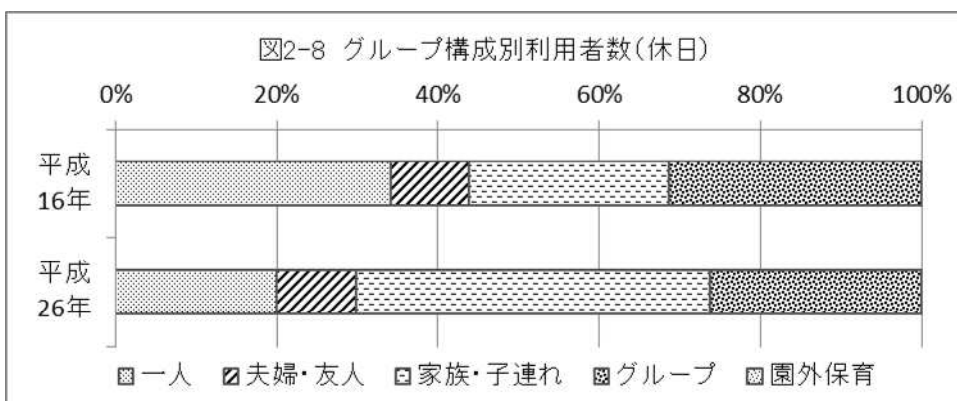
また、「一人」は、「単身」に、「二人」は、「夫婦・友人」に変更し、三人以上の子ども、就業者などは「グループ」に含むこととした。さらに、近年、保育所等の団体による園外保育の利用状況を把握するため、新たに「園外保育」の区分を追加した。

前回調査との比較

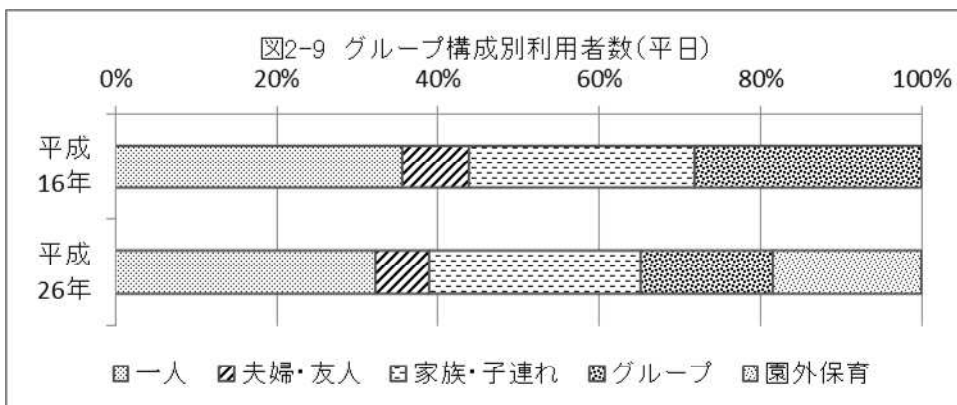
前回調査と比較して、「休日」は、「家族・子連れ」が 19.0%増加し、「一人」が 14.0%、「グループ」が 5.3%減少している。

「平日」は、新たな区分の「園外保育」をグループと捉えれば、前回より 7.0%増加しており、「一人」は 3.4%、「家族・子連れ」(前回の親子)は 1.8%減少している。

	一人	夫婦・友人	家族・子連れ	グループ	園外保育
平成16年	1,882	538	1,366	1,729	0
	34.1	9.8	24.8	31.4	0.0
平成26年	1,257	621	2,748	1,637	5
	20.1	9.9	43.8	26.1	0.1



	一人	夫婦・友人	家族・子連れ	グループ	園外保育
平成16年	1,936	447	1,520	1,532	0
	35.6	8.2	28.0	28.2	0.0
平成26年	1,734	354	1,411	884	987
	32.3	6.6	26.3	16.5	18.4



* 前回調査(平成16年)の「グループ」には、今回調査を「園外保育」が含まれています。

5) 時間別利用者状況

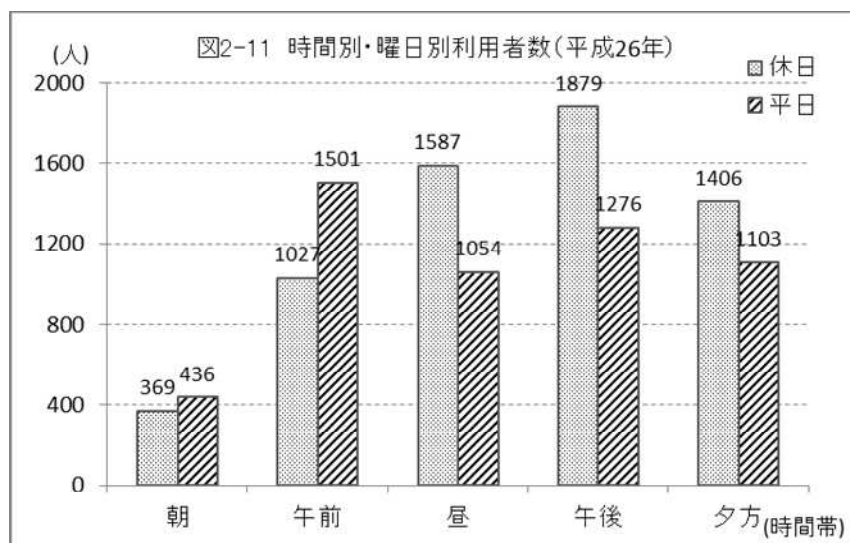
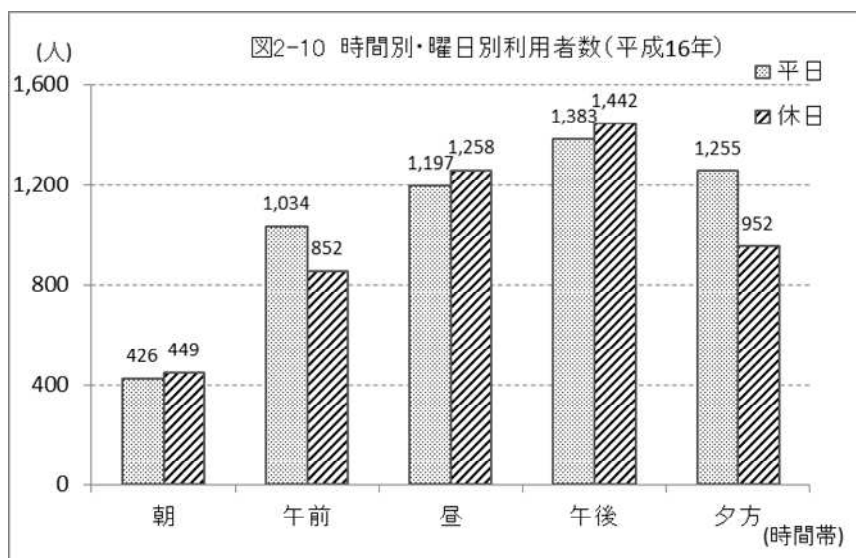
平成 26 年度の傾向

時間別利用者数の状況は、休日は「午後」が最も多く 1,879 人の利用者であるのに対し、「朝」が最も少なく 369 人であり、5 倍以上の差がある。また、「平日」午前中が最も多く、1,501 人であるのに対し、「朝」が最も少なく 436 人となっている。

前回調査との比較

前回調査では、「休日」、「平日」とともに、利用者が最も多い時間帯は、「午後」であったが、今回調査では「平日」の利用者数が最も多い時間帯は「午後」に変化している。

(* 時間帯区分 朝 = 7 : 30 午前 = 10 : 00 昼 = 12 : 30 午後 = 14 : 30 夕方 = 16 : 30)

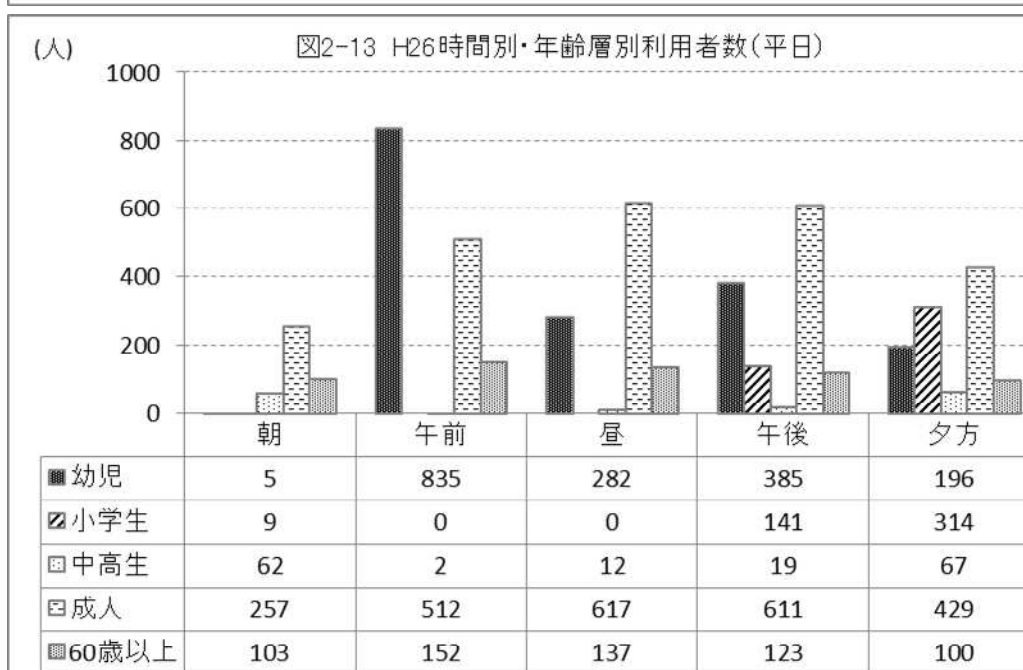
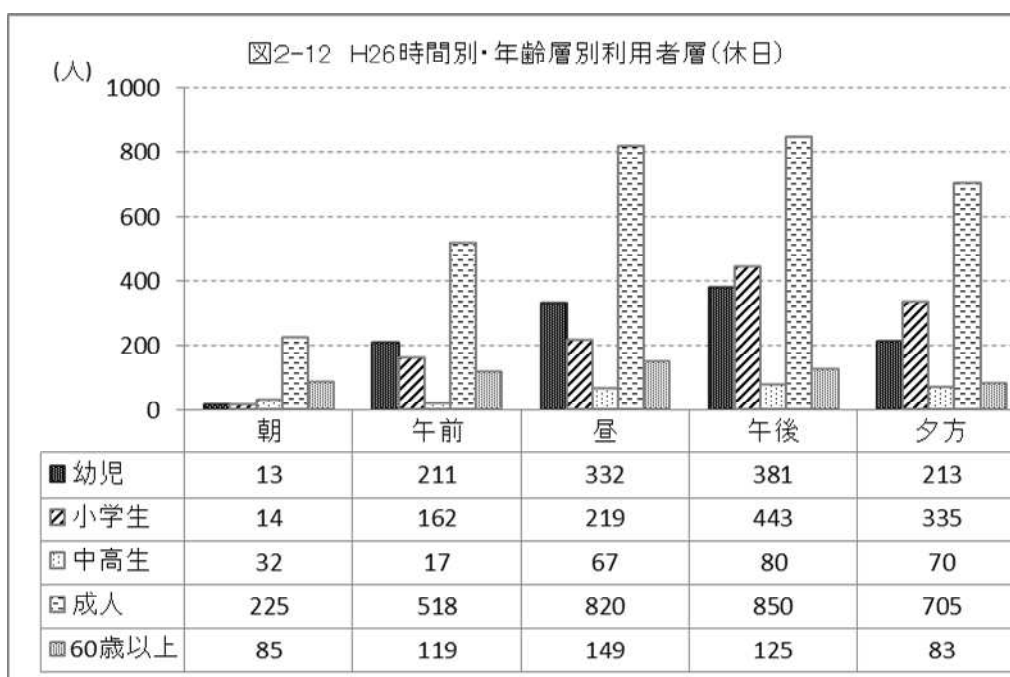


6) 時間別・年齢別利用者状況

平成 26 年度の傾向

各時間帯の年齢別の利用者数を見ると、「休日」は、1日を通して「成人」の利用が最も多く、全体の 49.7%を占めており、「午前」でも最も多くなっている。また、ピークは、「60歳以上」以外は最も多くなっており、幅広い年代が利用している「午後」の時間帯となっています。

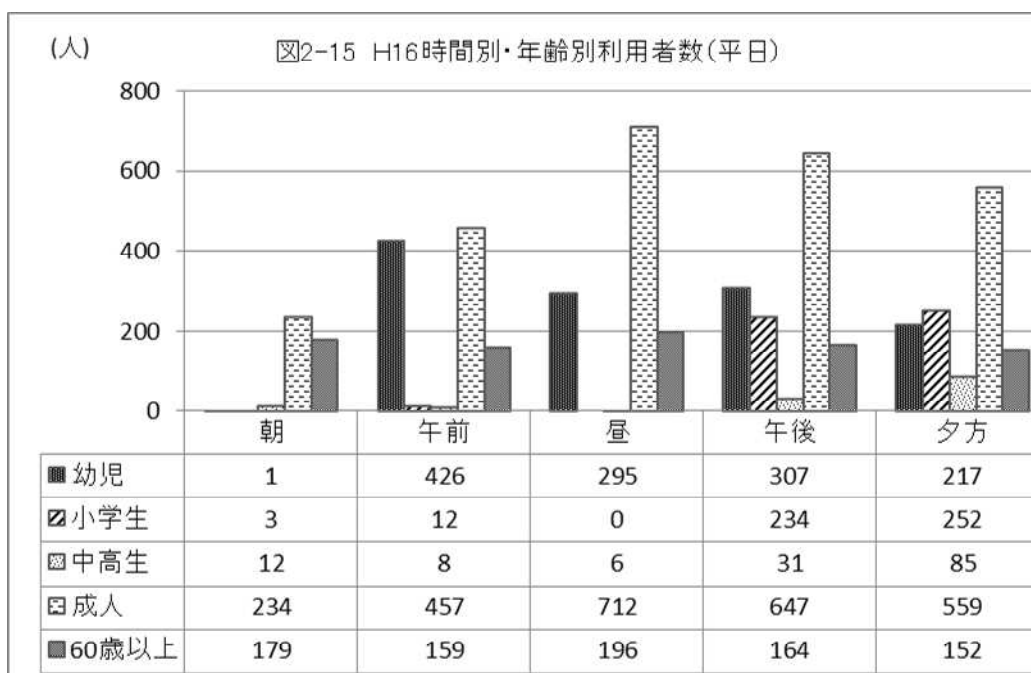
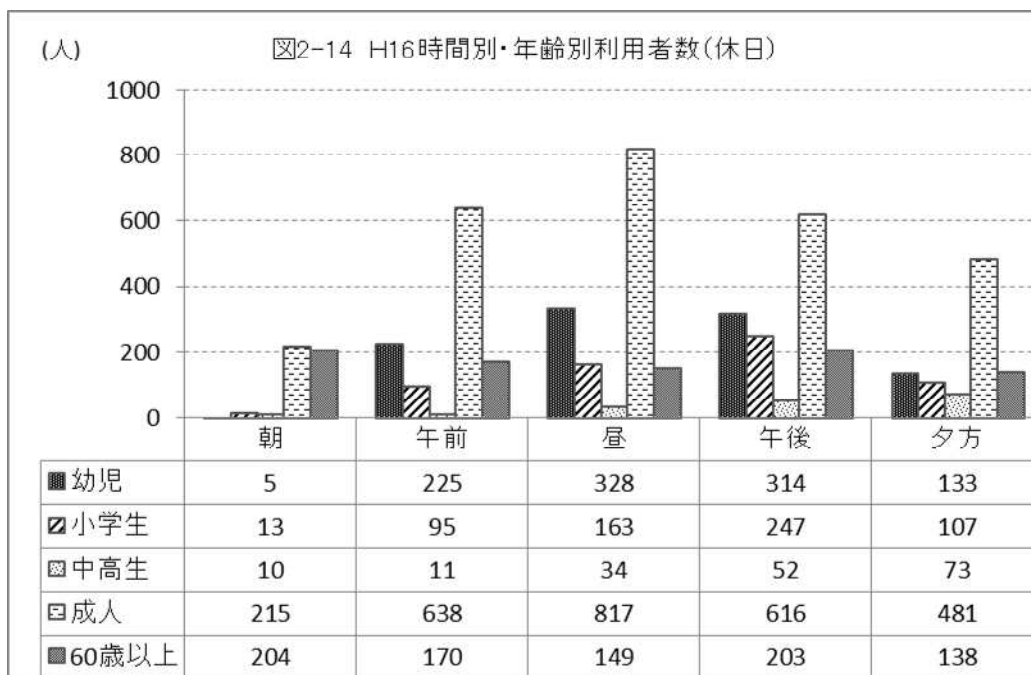
平日は、「午前」の「幼児」の利用が多く、1日を通して、「60歳以上」の利用が、「休日」と同程度の利用になっている。「幼児」の利用が多かったため、全時間帯で最も利用者が多かったのは「午前」となっている。



前回調査との比較

前回調査と比較すると、「休日」は、「幼児」、「小学生」の利用が「午後」、「夕方」の時間帯で増加している。しかし、各年齢の割合は大きな変化はない。

平日は、「午前」は前回も「幼児」が426人と多かったが、今回は835人であり、さらに、増加している。



7) 時間別・利用内容別利用者数

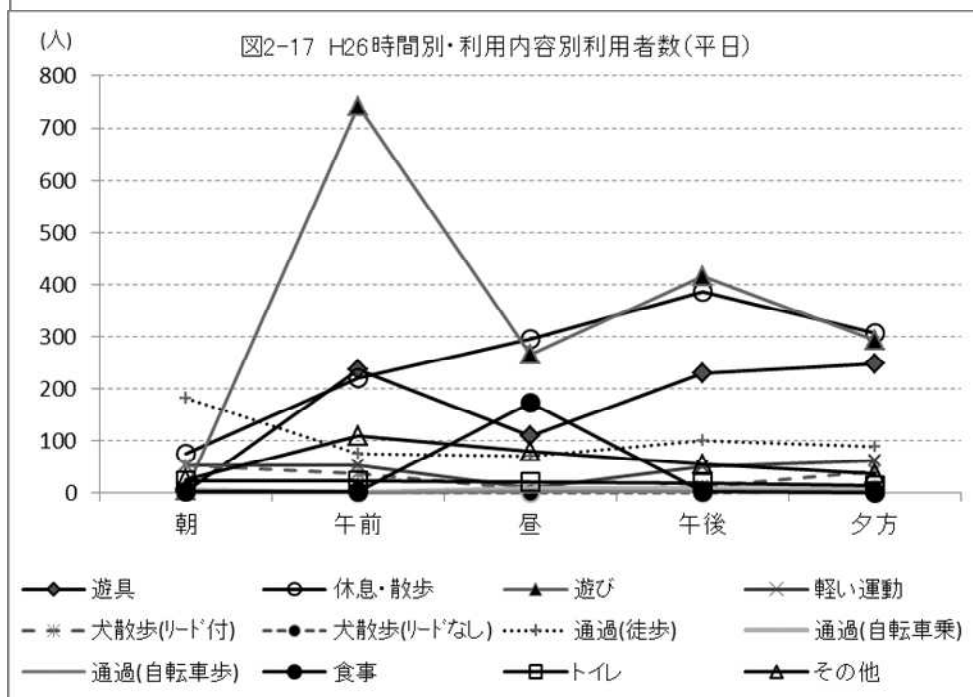
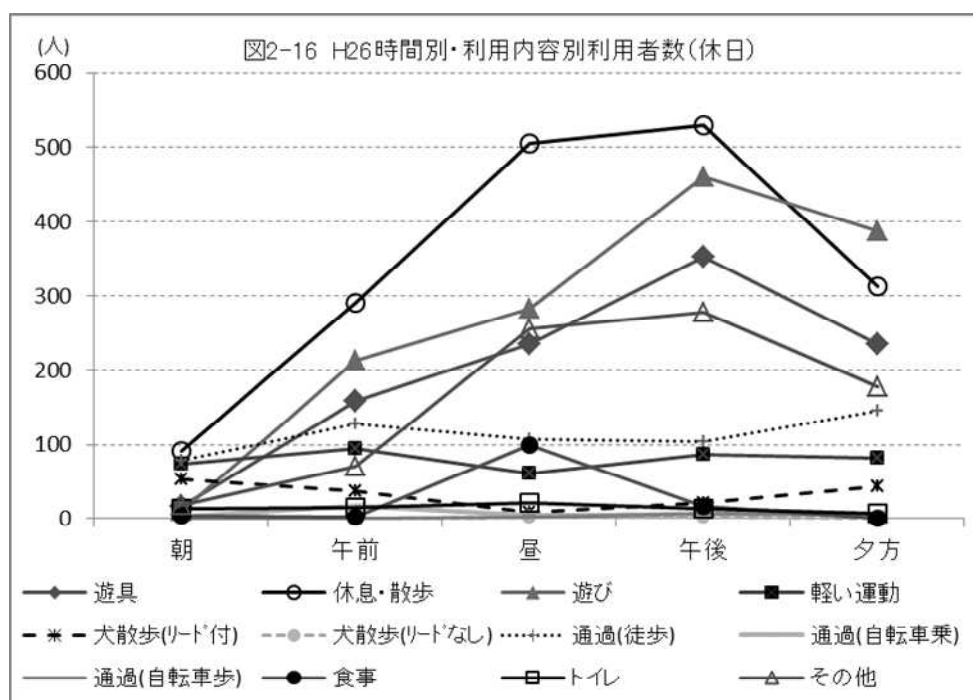
平成 26 年度の傾向

「休日」は、「朝」から「午後」まで「休息・散歩」が最も多く、次いで「遊び」が多くなっている。「昼」からは「遊具」が増え、また、イベント利用等の「その他」が増加している。

「平日」は、「朝」は通勤者の「通過(徒歩)」が最も多くなっている。「午前」は「遊び」が「午前」が突出して多くなっているが、終日を通じて多い利用内容となっている。

次いで、「休息・散歩」が多くなっており、「昼」「午後」「夕方」の時間帯は、この二つの利用が主となり、「午後」「夕方」には「遊具」が増加している。

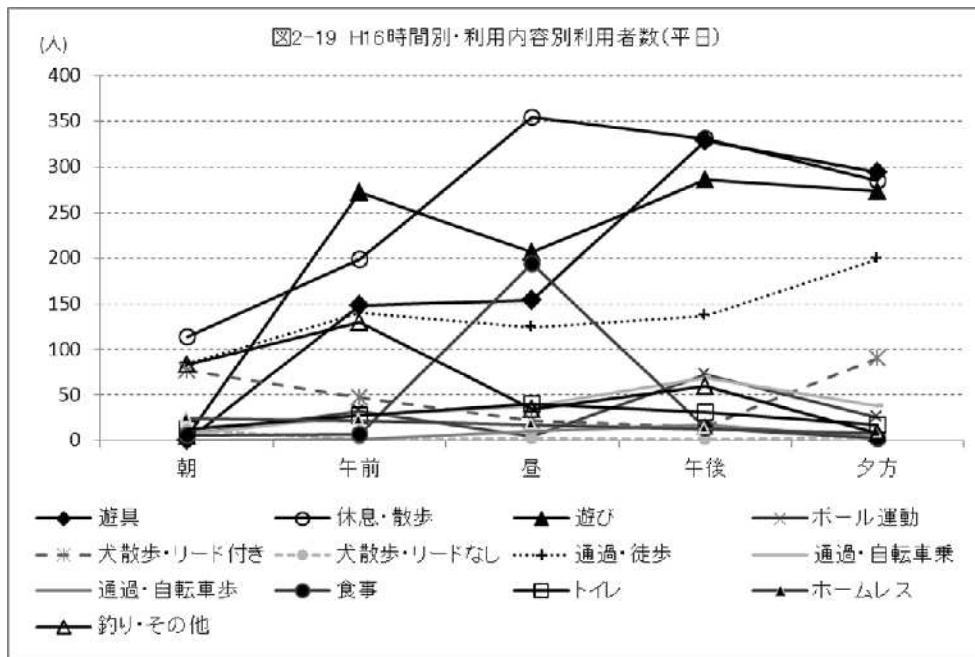
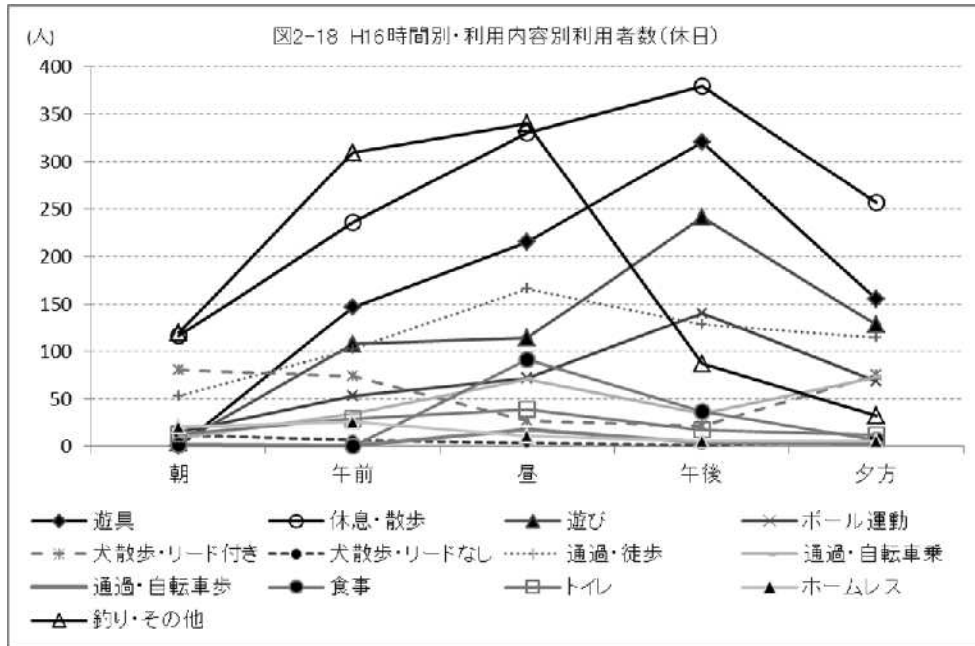
また、「昼」は、「食事」利用が3番目で、特徴的な利用となっている。



前回調査との比較

「休日」は、前回調査で「釣り・その他」が「朝」から「昼」まで多かったが、今回調査では、それに該当する「その他」の利用は、合流点遊び場でイベントが実施されていたため、「昼」から「夕方」まで多くなっている。他では、「休息・散歩」、「遊び」、「遊具」が大きな割合を占めており、この傾向に大きな変化はない。

「平日」では、今回調査の「午前」で「遊び」が著しく増加した以外は、全回調査、今回調査ともに、「休息・散歩」と「遊具」が一日を通じて多くの割合を占めている。

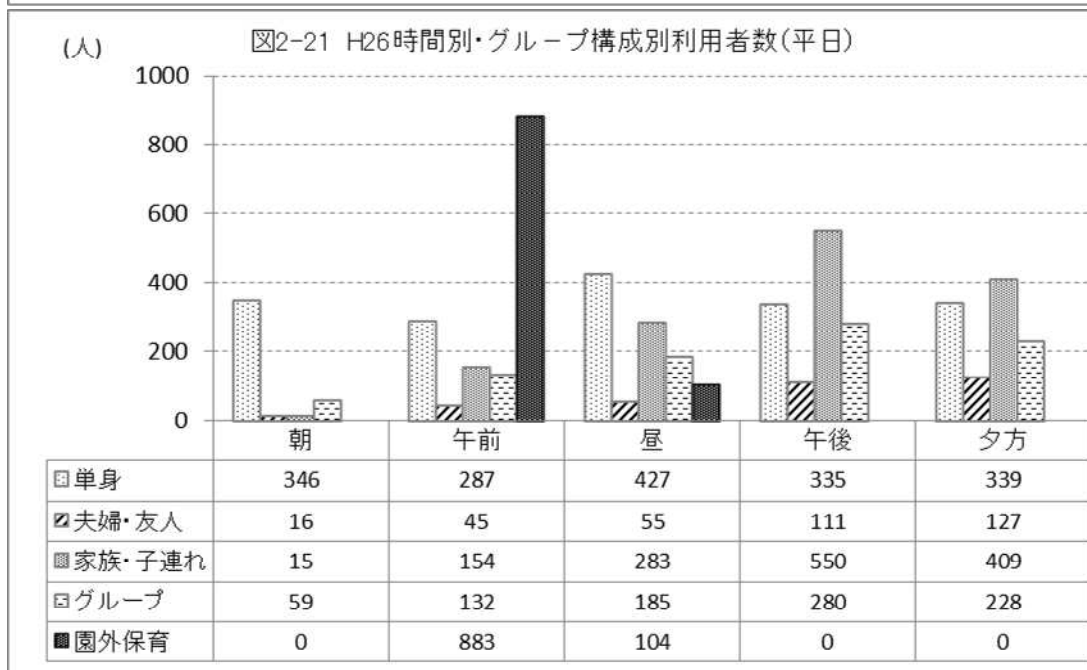
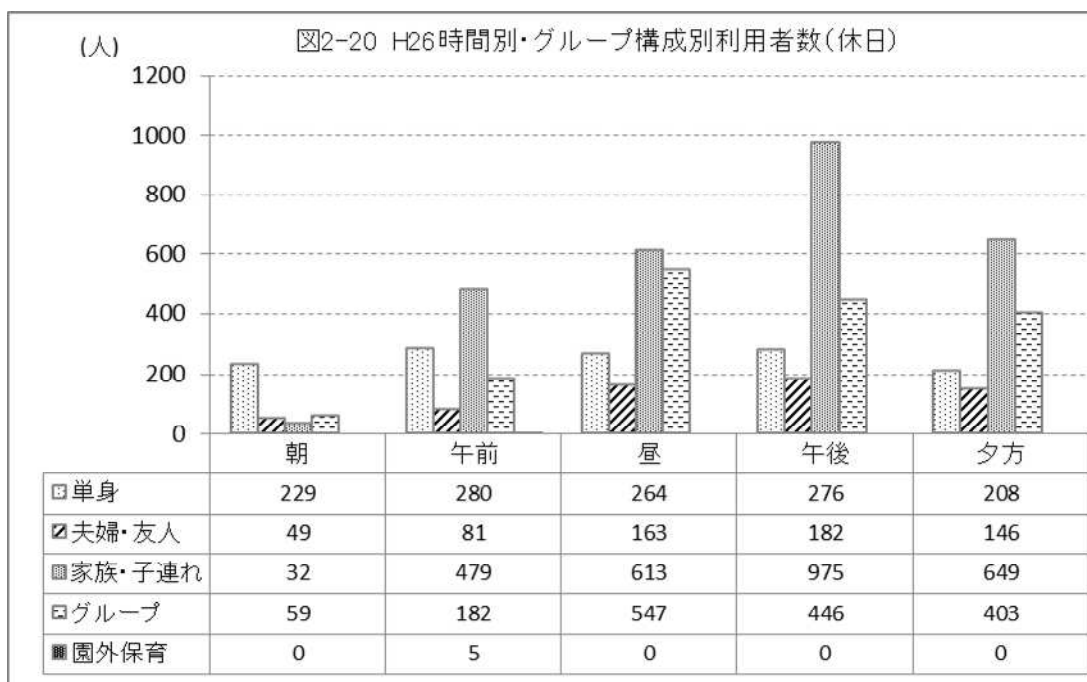


8) 時間別・グループ区分別利用者数

平成 26 年度の傾向

「休日」では、「朝」を除いて、「家族・子連れ」による利用が最も多く、「昼」から「夕方」にかけては「グループ」利用が多くなっている。

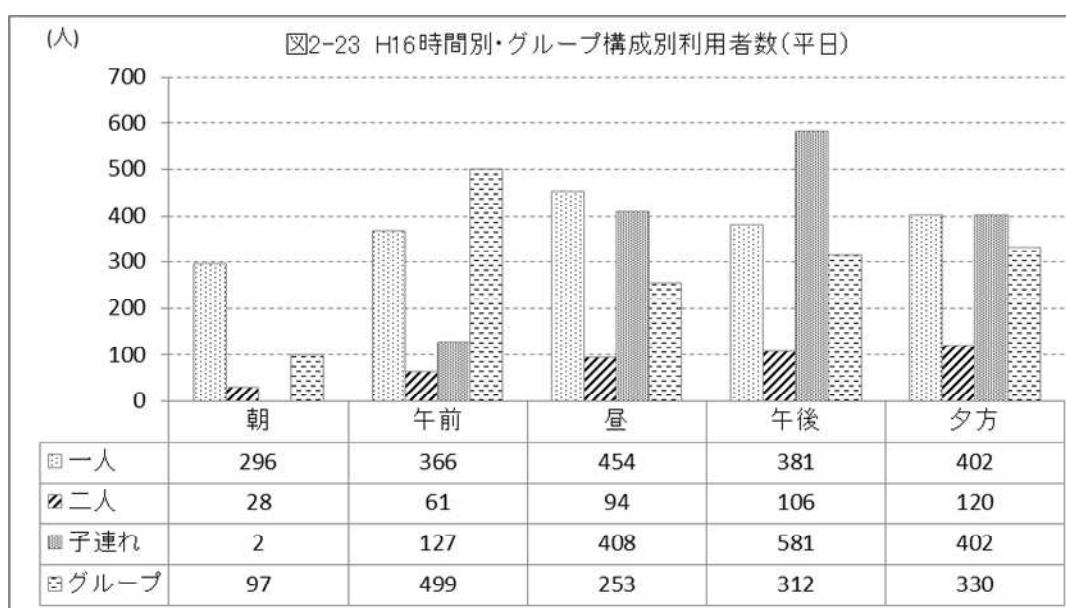
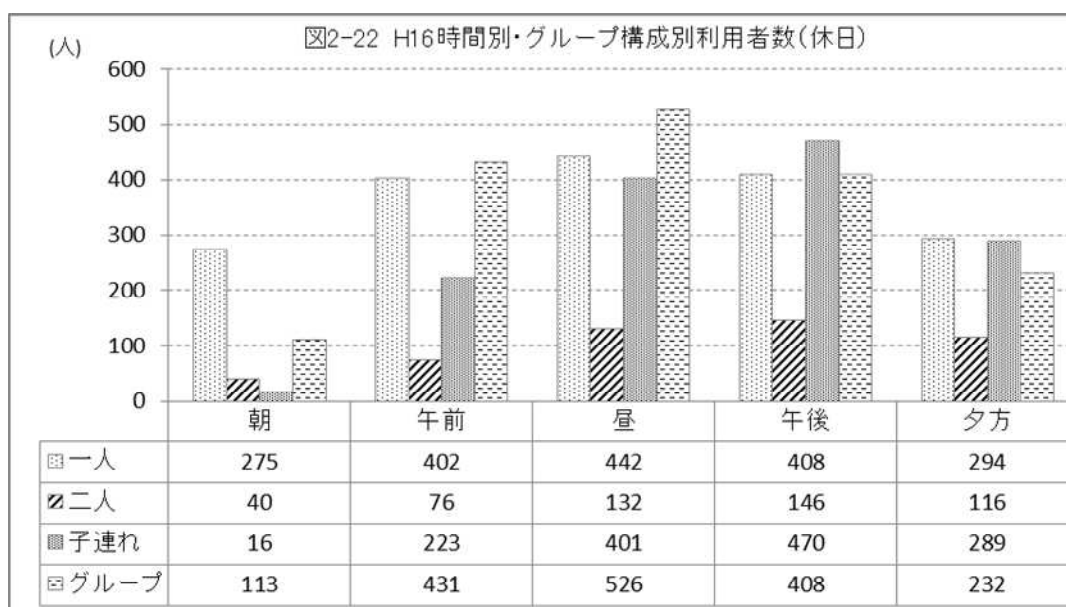
「平日」では、「午前」の「園外保育」が突出して多くなっている。他では「朝」から「昼」までは、「単身」が多く、「昼」から「夕方」にかけては「家族・子連れ」が多くなっている。



前回調査との比較

前回調査では、「休日」は、「朝」から「昼」までは、「一人」、「グループ」が多く、「昼」から、「子連れ(家族)」が増加したのに対し、今回は、「朝」を除き「家族・子連れ」が最も多く、1日を通じて「家族・子連れ」の利用割合が高くなっている。

「平日」では、前回は、1日を通して「一人」が多く、「午前」は「グループ」が増え、「昼」からは「子連れ」が増えている。この「午前」のグループは、今回の調査で「園外保育」と区分した利用であることが想定される。今回調査では、「午前」の「園外保育」の利用がさらに増加している。また、前回同様「昼」から「夕方」まで、「家族・子連れ」の割合が高くなっている。



9) 公園利用の姿（曜日別利用者数のまとめ）

利用者数調査から、現状の公園利用の姿は、次のように想定される。

休日の公園利用の姿

「休日」の利用は、「朝」は「成人」や「60歳以上」が、「休息・散歩」、「犬の散歩」を楽しむ姿があり、公園によっては「60歳以上」のグループが、ラジオ体操やウォーキングをしている様子が見られる。

「午前」になると、「成人」が「幼児」や「小学生」を連れた「家族・子連れ」が増え、広場や「遊具」での「遊び」をする姿が増えてくる。

「昼」頃からは、「成人」や「家族・子連れ」が集う「その他（イベント）」などの利用が見られるようになる。

「午後」から「夕方」は、「小学生」を連れた「家族・子連れ」が増え、「遊具」や広場で「遊ぶ」利用が増えてくる。

前回調査との比較では、前回特徴的であった「釣り・その他」が大きく減少している。また、イベント等の団体での利用を除き、小学生を連れた家族利用が増加している状況が見られる。

平日の公園利用の姿

「平日」の利用は、「朝」は、「成人」で「単身」の通勤・通学「通過（徒歩）」利用が多く、「60歳以上」の「休息・散歩」も見られる。

「午前」では、「園外保育」の「幼児」が「遊び」で集中的に利用し、加えて、「幼児」を連れた「家族・子連れ」が「遊具遊び」をしている。

「昼」は、「成人」が「単身」で、「食事」や「休息・散歩」をしている姿が多く見られ、住宅地の多い目黒区でも、就業者の重要な利用場所になっている。

「午後」になると「成人」に加え、「幼児」「小学生」を連れた「家族・子連れ」や「グループ」の利用が増え、「遊び」、「休息・散歩」が主な利用になっている。

「夕方」は、「成人」、「幼児」が減少し、「小学生」が増え、「家族・子連れ」や「グループ」での「遊具」が増えてくる。

前回調査との比較では、午前中の「幼児」「園外保育」利用が突出した特徴を示し、「60歳以上」が1日を通じて利用者数が減っている。「単身」利用も1日を通じて減少したことにも影響していると考えられる。また、「園外保育」による「遊び」が増えているが、他では、「犬の散歩」が減っていることがあげられる。

表2-11 平成26年度 休日の公園利用の姿			
利用時間帯	主な利用者層	グループ構成	主な利用内容
朝 (7:30～8:30)	幼児/小学生/中高生/ <u>成人</u> 60歳以上	<u>単身</u> 夫婦・友人/家族・子連れ/ <u>グループ</u> /園外保育	遊具/ <u>休息・散歩</u> /遊び/軽い運動/犬散歩(リード付)/犬散歩(リード無)/ <u>通過(徒歩)</u> /通過(自転車乗)/通過(自転車歩)/食事/トイレ/その他
午前 (9:45～10:45)	幼児/小学生/中高生/ <u>成人</u> 60歳以上歳以上	<u>単身</u> /夫婦・友人/ <u>家族・子連れ</u> / <u>グループ</u> /園外保育	遊具/ <u>休息・散歩</u> /遊び/軽い運動/犬散歩(リード付)/犬散歩(リード無)/ <u>通過(徒歩)</u> /通過(自転車乗)/通過(自転車歩)/食事/トイレ/その他
昼 (12:00～13:00)	幼児/小学生/中高生/ <u>成人</u> 60歳以上	<u>単身</u> /夫婦・友人/ <u>家族・子連れ</u> / <u>グループ</u> /園外保育	遊具/ <u>休息・散歩</u> /遊び/軽い運動/犬散歩(リード付)/犬散歩(リード無)/通過(徒歩)/通過(自転車乗)/通過(自転車歩)/食事/トイレ/ <u>その他</u>
午後 (14:30～15:30)	幼児/小学生/中高生/ <u>成人</u> 60歳以上	<u>単身</u> /夫婦・友人/ <u>家族・子連れ</u> / <u>グループ</u> /園外保育	遊具/ <u>休息・散歩</u> /遊び/軽い運動/犬散歩(リード付)/犬散歩(リード無)/通過(徒歩)/通過(自転車乗)/通過(自転車歩)/食事/トイレ/ <u>その他</u>
夕方 (16:00～17:00)	幼児/小学生/中高生/ <u>成人</u> 60歳以上	<u>単身</u> /夫婦・友人/ <u>家族・子連れ</u> / <u>グループ</u> /園外保育	遊具/ <u>休息・散歩</u> /遊び/軽い運動/犬散歩(リード付)/犬散歩(リード無)/通過(徒歩)/通過(自転車乗)/通過(自転車歩)/食事/トイレ/ <u>その他</u>

表2-12 平成26年度 平日の公園利用の姿			
利用時間帯	主な利用者層	グループ構成	主な利用内容
朝 (7:30～8:30)	幼児/小学生/中高生/ <u>成人</u> 60歳以上	<u>単身</u> 夫婦・友人/家族・子連れ/ <u>グループ</u> /園外保育	遊具/ <u>休息・散歩</u> /遊び/軽い運動/犬散歩(リード付)/犬散歩(リード無)/ <u>通過(徒歩)</u> /通過(自転車乗)/通過(自転車歩)/食事/トイレ/その他
午前 (9:45～10:45)	<u>幼児</u> 小学生/中高生/ <u>成人</u> 60歳以上	単身/夫婦・友人/ <u>家族・子連れ</u> / <u>グループ</u> /園外保育	遊具/ <u>休息・散歩</u> /遊び/軽い運動/犬散歩(リード付)/犬散歩(リード無)/通過(徒歩)/通過(自転車乗)/通過(自転車歩)/食事/トイレ/その他
昼 (12:00～13:00)	幼児/小学生/中高生/ <u>成人</u> 60歳以上	<u>単身</u> 夫婦・友人/ <u>家族・子連れ</u> / <u>グループ</u> /園外保育	遊具/ <u>休息・散歩</u> /遊び/軽い運動/犬散歩(リード付)/犬散歩(リード無)/通過(徒歩)/通過(自転車乗)/通過(自転車歩)/ <u>食事</u> /トイレ/その他
午後 (14:30～15:30)	幼児/小学生/中高生/ <u>成人</u> 60歳以上	<u>単身</u> /夫婦・友人/ <u>家族・子連れ</u> / <u>グループ</u> /園外保育	遊具/ <u>休息・散歩</u> /遊び/軽い運動/犬散歩(リード付)/犬散歩(リード無)/通過(徒歩)/通過(自転車乗)/通過(自転車歩)/食事/トイレ/ <u>その他</u>
夕方 (16:00～17:00)	幼児/小学生/中高生/ <u>成人</u> 60歳以上	<u>単身</u> /夫婦・友人/ <u>家族・子連れ</u> / <u>グループ</u> /園外保育	遊具/ <u>休息・散歩</u> /遊び/軽い運動/犬散歩(リード付)/犬散歩(リード無)/通過(徒歩)/通過(自転車乗)/通過(自転車歩)/食事/トイレ/ <u>その他</u>

○ は利用が最も多かった属性を示す。また太字・下線の表記は次いで利用が多かった属性を示す。

表2-13 平成16年度 休日の公園利用の姿			
利用時間帯	主な利用者層	グループ構成	主な利用内容
朝 (7:30～8:30)	幼児/小学生/中高生/ <u>成人</u> /高齢者	<u>一人</u> /夫婦・友人/家族・子連れ/ <u>グループ</u>	遊具/ <u>休息・散歩</u> /遊び/軽い運動/犬散歩(リード付)/犬散歩(リード無)/ <u>通過(徒歩)</u> /通過(自転車乗)/通過(自転車歩)/食事/トイレ/その他
午前 (9:45～10:45)	幼児/小学生/中高生/ <u>成人</u> /高齢者	<u>一人</u> /夫婦・友人/家族・子連れ/ <u>グループ</u>	遊具/ <u>休息・散歩</u> /遊び/軽い運動/犬散歩(リード付)/犬散歩(リード無)/ <u>通過(徒歩)</u> /通過(自転車乗)/通過(自転車歩)/食事/トイレ/その他
昼 (12:00～13:00)	幼児/小学生/中高生/ <u>成人</u> /高齢者	<u>一人</u> /夫婦・友人/家族・子連れ/ <u>グループ</u>	遊具/ <u>休息・散歩</u> /遊び/軽い運動/犬散歩(リード付)/犬散歩(リード無)/通過(徒歩)/通過(自転車乗)/通過(自転車歩)/食事/トイレ/その他
午後 (14:30～15:30)	幼児/小学生/中高生/ <u>成人</u> /高齢者	<u>一人</u> /夫婦・友人/ <u>家族・子連れ</u> / <u>グループ</u>	遊具/ <u>休息・散歩</u> /遊び/軽い運動/犬散歩(リード付)/犬散歩(リード無)/通過(徒歩)/通過(自転車乗)/通過(自転車歩)/食事/トイレ/その他
夕方 (16:00～17:00)	幼児/小学生/中高生/ <u>成人</u> /高齢者	<u>一人</u> /夫婦・友人/家族・子連れ/ <u>グループ</u>	遊具/ <u>休息・散歩</u> /遊び/軽い運動/犬散歩(リード付)/犬散歩(リード無)/通過(徒歩)/通過(自転車乗)/通過(自転車歩)/食事/トイレ/その他

表2-14 平成16年度 平日の公園利用の姿			
利用時間帯	主な利用者層	グループ構成	主な利用内容
朝 (7:30～8:30)	幼児/小学生/中高生/ <u>成人</u> /高齢者	<u>一人</u> /夫婦・友人/家族・子連れ/ <u>グループ</u>	遊具/ <u>休息・散歩</u> /遊び/軽い運動/犬散歩(リード付)/犬散歩(リード無)/ <u>通過(徒歩)</u> /通過(自転車乗)/通過(自転車歩)/食事/トイレ/その他(釣り)
午前 (9:45～10:45)	幼児/小学生/中高生/ <u>成人</u> /高齢者	<u>一人</u> /夫婦・友人/家族・子連れ/ <u>グループ</u>	遊具/ <u>休息・散歩</u> /遊び/軽い運動/犬散歩(リード付)/犬散歩(リード無)/ <u>通過(徒歩)</u> /通過(自転車乗)/通過(自転車歩)/食事/トイレ/その他(釣り)
昼 (12:00～13:00)	幼児/小学生/中高生/ <u>成人</u> /高齢者	<u>一人</u> /夫婦・友人/ <u>家族・子連れ</u> / <u>グループ</u>	遊具/ <u>休息・散歩</u> /遊び/軽い運動/犬散歩(リード付)/犬散歩(リード無)/通過(徒歩)/通過(自転車乗)/通過(自転車歩)/ <u>食事</u> /トイレ/その他(釣り)
午後 (14:30～15:30)	幼児/小学生/中高生/ <u>成人</u> /高齢者	<u>一人</u> /夫婦・友人/ <u>家族・子連れ</u> / <u>グループ</u>	遊具/ <u>休息・散歩</u> /遊び/軽い運動/犬散歩(リード付)/犬散歩(リード無)/ <u>通過(徒歩)</u> /通過(自転車乗)/通過(自転車歩)/食事/トイレ/その他
夕方 (16:00～17:00)	幼児/小学生/中高生/ <u>成人</u> /高齢者	<u>一人</u> /夫婦・友人/ <u>家族・子連れ</u> / <u>グループ</u>	遊具/ <u>休息・散歩</u> /遊び/軽い運動/犬散歩(リード付)/犬散歩(リード無)/ <u>通過(徒歩)</u> /通過(自転車乗)/通過(自転車歩)/食事/トイレ/その他
<p>○ は利用が最も多かった属性を示す。また太字・下線の表記は次いで利用が多かった属性を示す。</p>			