

目黒区 人口・世帯数の予測

令和6年3月

目黒区企画経営部企画経営課



# 目 次

第1章 推計の概要 .....	1
1 推計の対象とした地域原単位 .....	2
2 推計に用いた原データの種類 .....	6
3 推計の対象とする期間 .....	6
4 人口の推計手順 .....	7
5 世帯数の推計方法 .....	9
第2章 推計の結果 .....	11
1 推計結果の総括 .....	12
2 推計結果の概要 .....	16
1-1 国勢調査ベースの人口推計結果（全区） .....	16
1-2 国勢調査ベースの世帯推計結果（全区） .....	20
2-1 住民基本台帳ベースの人口推計結果（全区） .....	21
2-2 住民基本台帳ベースの世帯推計結果（全区） .....	25
資料編 推計結果表 .....	26
第1-1表 地区別、男女別人口・世帯数・1世帯当り人員の推移及び推計（国勢調査ベース） 基本推計 .....	27
第1-2表 地区別、男女別人口・世帯数・1世帯当り人員の推移及び推計（国勢調査ベース） 高位推計 .....	28
第2-1表 年齢5歳階級別、男女別人口の推移及び推計（国勢調査ベース） 1 基本推計 .....	29
第2-2表 年齢5歳階級別、男女別人口の推移及び推計（国勢調査ベース） 高位推計 .....	47
第3-1表 地区別、男女別人口・世帯数・1世帯当り人員の推移及び推計（住民基本台帳ベース） 基本推計 .....	65
第3-2表 地区別、男女別人口・世帯数・1世帯当り人員の推移及び推計（住民基本台帳ベース） 高位推計 .....	66
第4-1表 年齢5歳階級別、男女別人口の推移及び推計（住民基本台帳ベース） 基本推計 .....	67
第4-2表 年齢5歳階級別、男女別人口の推移及び推計（住民基本台帳ベース） 高位推計 .....	85



## 第1章 推計の概要

## 推計の概要

本推計は、令和2年に実施された国勢調査の調査票情報や令和4年の住民基本台帳等を基に、目黒区独自の推計を行った。少子高齢化による人口減少や人口構造の変化は、区政運営に対し大きな影響を及ぼし、変化していく行政需要に的確に対応するため、本推計を各施策の基礎資料として活用する。

### 1 推計の対象とした地域原単位

22住区それぞれについて人口の推計を行い、各住区の推計結果を合計し、5地区および区全体の推計人口を算出する。以下に地区ごとの住区の内訳を示す。

#### 北部地区の住区

地区	住区	町	丁目	番地
北部地区	駒場住区	駒場	一丁目	1番から44番
			二丁目	1番から20番
			三丁目	1番から12番
			四丁目	1番から9番
		大橋	二丁目	1番から23番
	菅刈住区	青葉台	一丁目	1番から30番
			二丁目	1番から21番
			三丁目	1番から22番
			四丁目	1番から9番
		大橋	一丁目	1番から12番
	上目黒	一丁目	1番、6番から22番	
	東山住区	東山	一丁目	1番・2番、10番から15番、22番から25番、30番から35番
			二丁目	1番から26番
			三丁目	1番から24番
		大橋	二丁目	24番
		上目黒	五丁目	1番から4番
			五丁目	13番から17番
			五丁目	20番から25番
			五丁目	31番から33番
	烏森住区	東山	一丁目	3番から9番、16番から21番、26番から29番
		上目黒	二丁目	46番から49番
三丁目			1番から3番、6番から44番	
五丁目			5番から12番、18番・19番、26番から30番	

東部地区の住区

地区	住区	町	丁目	番地	
東部地区	中目黒住区	上目黒	一丁目	2番から5番、23番から26番	
			二丁目	1番から45番	
			三丁目	4番・5番	
		中目黒	一丁目	1番から11番	
			二丁目	1番から10番	
			三丁目	1番から24番	
			四丁目	1番から6番、11番から16番	
			五丁目	1番から7番、22番・23番	
		田道住区	中目黒	四丁目	7番から10番
			三田	一丁目	1番から13番
	二丁目			1番から19番	
	目黒		一丁目	1番から25番	
			二丁目	1番から3番、13番から15番	
			三丁目	1番から3番	
	下目黒住区	目黒	二丁目	4番から12番	
			三丁目	4番から21番	
		下目黒	一丁目	1番から8番	
			二丁目	1番から24番	
			三丁目	1番から24番	
	不動住区	下目黒	四丁目	1番から23番	
			五丁目	1番から37番	
六丁目			1番から22番		
目黒本町		一丁目	1番から16番		

中央地区の住区

地区	住区	町	丁目	番地
中央地区	上目黒住区	上目黒	四丁目	1番から42番
		中目黒	五丁目	24番から28番
		五本木	一丁目	1番から46番
		祐天寺	一丁目	1番から32番
	二丁目		1番から20番	
	油面住区	中目黒	五丁目	8番から21番
		目黒	四丁目	1番から26番
		中町	一丁目	1番から41番
			二丁目	1番から44番
	五本木住区	中町	二丁目	45番から50番
		五本木	二丁目	1番から54番
			三丁目	1番から33番
		中央町	二丁目	1番から40番
	鷹番住区	中央町	一丁目	1番から21番
		碑文谷	五丁目	1番から29番
			六丁目	1番から14番
		鷹番	一丁目	1番から18番
二丁目			1番から21番	
三丁目			1番から24番	



南部地区の住区

地区	住区	町	丁目	番地
南部地区	月光原住区	目黒本町	二丁目	1番から28番
			三丁目	1番、8番から20番
			四丁目	1番から25番
			五丁目	16番・17番、31番から33番
			六丁目	1番・2番、12番
	向原住区	目黒本町	三丁目	2番から7番
			五丁目	1番から15番、18番から30番
			六丁目	3番から11番、13番から17番
	碑住区	原町	一丁目	1番から34番
		目黒本町	六丁目	18番から24番
			碑文谷	一丁目
		二丁目		1番から21番
	原町住区	原町	二丁目	1番から24番
		洗足	一丁目	1番から30番
			二丁目	1番から29番
		南	一丁目	1番から24番
大岡山東住区	南	二丁目	1番から15番	
	碑文谷	三丁目	1番から19番	
		四丁目	1番から24番	

### 西部地区の住区

地区	住区	町	丁目	番地	
西部地区	大岡山西住区	南	三丁目	1番から15番	
		平町	一丁目	1番から27番	
			二丁目	1番から14番	
			二丁目	17番・18番	
			一丁目	1番から28番	
		大岡山	一丁目	32番	
	二丁目		15番・16番		
	中根住区	平町	二丁目	19番から23番	
			二丁目	29番から31番	
		大岡山	一丁目	33番から37番	
			二丁目	1番から12番	
			一丁目	1番から23番	
		緑が丘	三丁目	1番から11番	
			二丁目	1番から22番	
		自由が丘住区	緑が丘	二丁目	1番から25番
			自由が丘	一丁目	1番から31番
				二丁目	1番から23番
	三丁目			1番から18番	
	中根		一丁目	23番から25番	
	八雲		三丁目	1番から32番	
	八雲住区	中根	一丁目	1番から22番	
		柿の木坂	一丁目	1番から34番	
		八雲	一丁目	1番から12番	
			二丁目	1番から25番	
	東根住区	柿の木坂	二丁目	1番から30番	
			三丁目	1番から11番	
		八雲	四丁目	1番から20番	
			五丁目	1番から20番	
		東が丘	一丁目	1番から36番	
			二丁目	1番から16番	

## 2 推計に用いた原データの種類

【国勢調査】及び【住民基本台帳】（による人口・世帯数等）の2種類。

## 3 推計の対象とする期間

本推計では、1期を5年とした推計を実施した。

## 4 人口の推計手順

### (1) 推計に用いた方法論

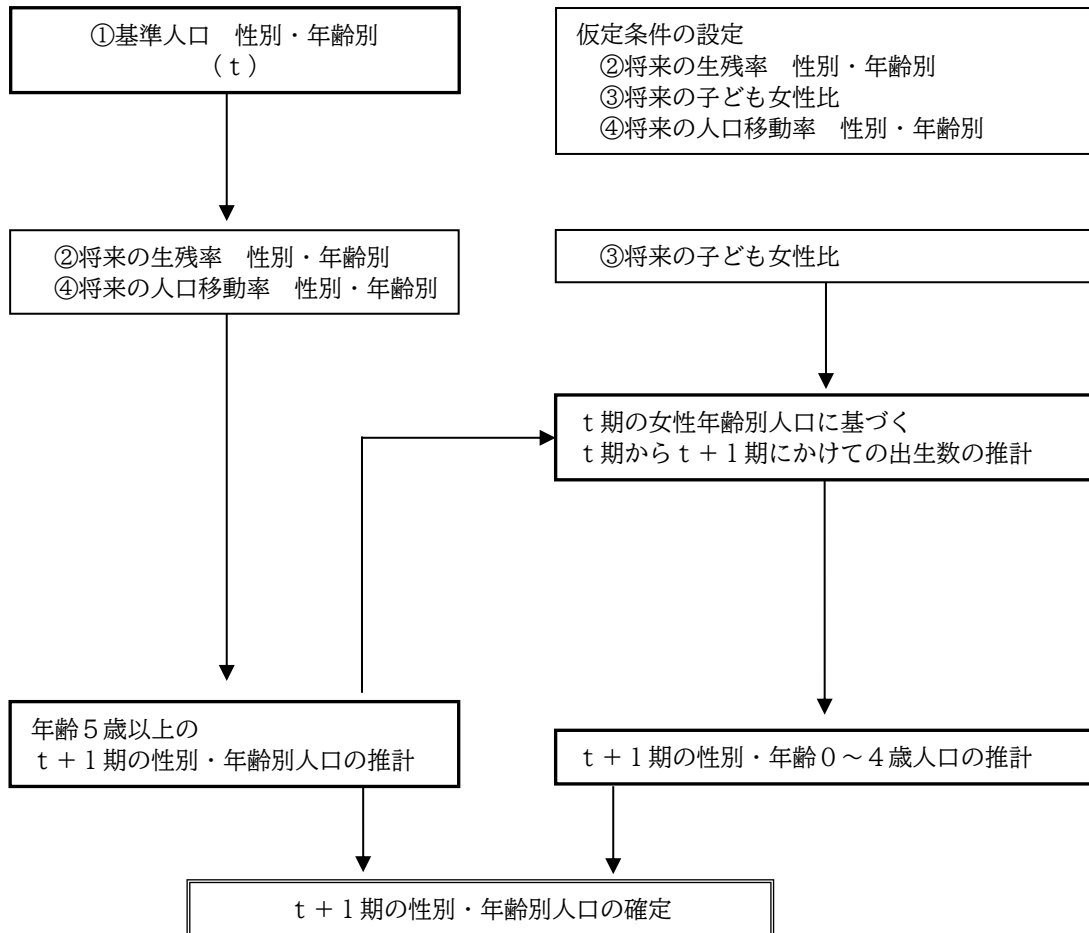
コーホート要因法を用いた。

コーホート要因法とは、人口移動を考慮しつつ、すでに生存する人口については将来生命表を用いて年々加齢していく人口を求めると同時に、新たに生まれる人口については、将来の出生率を用いて将来の出生数を計算してその生存数を求める方法である。

本推計では、①基準人口、②将来の生残率、③将来の子ども女性比、④将来の純移動率の4つの基礎データを用いて、推計を行った。

#### 【本推計フロー概要】

{ t : 基準となる期 → ①基準人口  
t + 1 : 基準となる期の1期 (5年) 後



## (2) 推計に用いた基礎データの内容

### ①基準人口

【国勢調査】 令和2年国勢調査による令和2年10月1日現在の男女別年齢（5歳）階級別人口（年齢「不詳」の人口は男女別年齢（5歳）階級別に按分して加え、推計を行った）。

【住民基本台帳】 令和4年10月1日現在の男女別年齢（5歳）階級別人口。

### ②将来の生残率

「日本の将来推計人口」（国立社会保障・人口問題研究所：令和5年推計）の「男女年齢別将来生命表・中位仮定」データを5歳階級に変換し、用いた。

### ③将来の子ども女性比（0～4歳人口／15～49歳女性人口）

#### 「基本推計」

令和2年国勢調査及び令和4年住民基本台帳に基づく人口実績より、男児・女児別の子ども女性比（0～4歳人口／15～49歳女性人口）を算出するとともに、基準年以降も変化がないこととし、令和元年以降の15～49歳女性人口に比して男児・女児別の0～4歳人口を算出した。

#### 「高位推計」

目黒区人口ビジョン（平成28年3月策定）で掲げる希望出生率（1.50）を、令和22（2040）年に達成した場合の推計を算出した。この場合の令和22年までは希望出生率（1.50）に向かって、出生率を一定の割合で上昇させ、令和22年以降の出生率は1.50に固定した。

### ④将来の人口移動率

人口移動率は自然増減による割合（生残率）と社会増減による割合（純移動率）で決定される。生残率は②を用いる。

純移動率は「将来の生残率・純移動率・子ども女性比・0～4歳性比（東京都）」（国立社会保障・人口問題研究所：平成30年推計）の値から5年ごとに移動率の変化率を算出し、以下の純移動率の実績値を同様に推移させることで、算出した。

なお、2045年以降の移動率は2040→2045の変化率で固定した。

【国勢調査】 国勢調査の平成27～令和2の実績値

【住民基本台帳】 住民基本台帳の平成29～令和4の実績値

## 5 世帯数の推計方法

### (1) 各住区における世帯数の推計について

令和2年国勢調査及び令和4年住民基本台帳の人口、世帯数より一世帯あたりの世帯人員を算出し、「日本の将来推計人口」（国立社会保障・人口問題研究所：平成30（2018）年推計）掲載の平均世帯人員（東京都）から5年ごとの変化率を算出し、世帯人員の実績値をその変化率を用いて推移させ、各住区の世帯人員の推計値を算出した。その後、各時点の推計人口、推計世帯人員より世帯数の推計値を算出した。

なお、世帯人員は令和17（2035）年から令和22（2040）年までしか仮定されていないため、令和12（2030）年から令和17（2035）年の世帯人員と令和17（2035）年から令和22（2040）年の世帯人員の変化率を用いて、令和22（2040）年以降の世帯人員を設定した。

### (2) 各地区および全区における世帯数の推計について

(1) で算出した各住区の世帯数を合計し、該当の各地区および全区の世帯数とし、算出した世帯数と推計人口より、該当の各地区および全区の一世帯あたりの世帯人員を得た。

#### <本推計の留意事項について>

- 同一町・丁目内で番地によって、住区の区分が分かれるものについては、基本単位区ごとの国勢調査を用いて、基準人口を按分し、各住区の基準人口を算出した。
- 小数点以下の取扱い上、表示上の数値の合計値が一致しない場合がある。



## 第2章 推計の結果

# 1 推計結果の総括

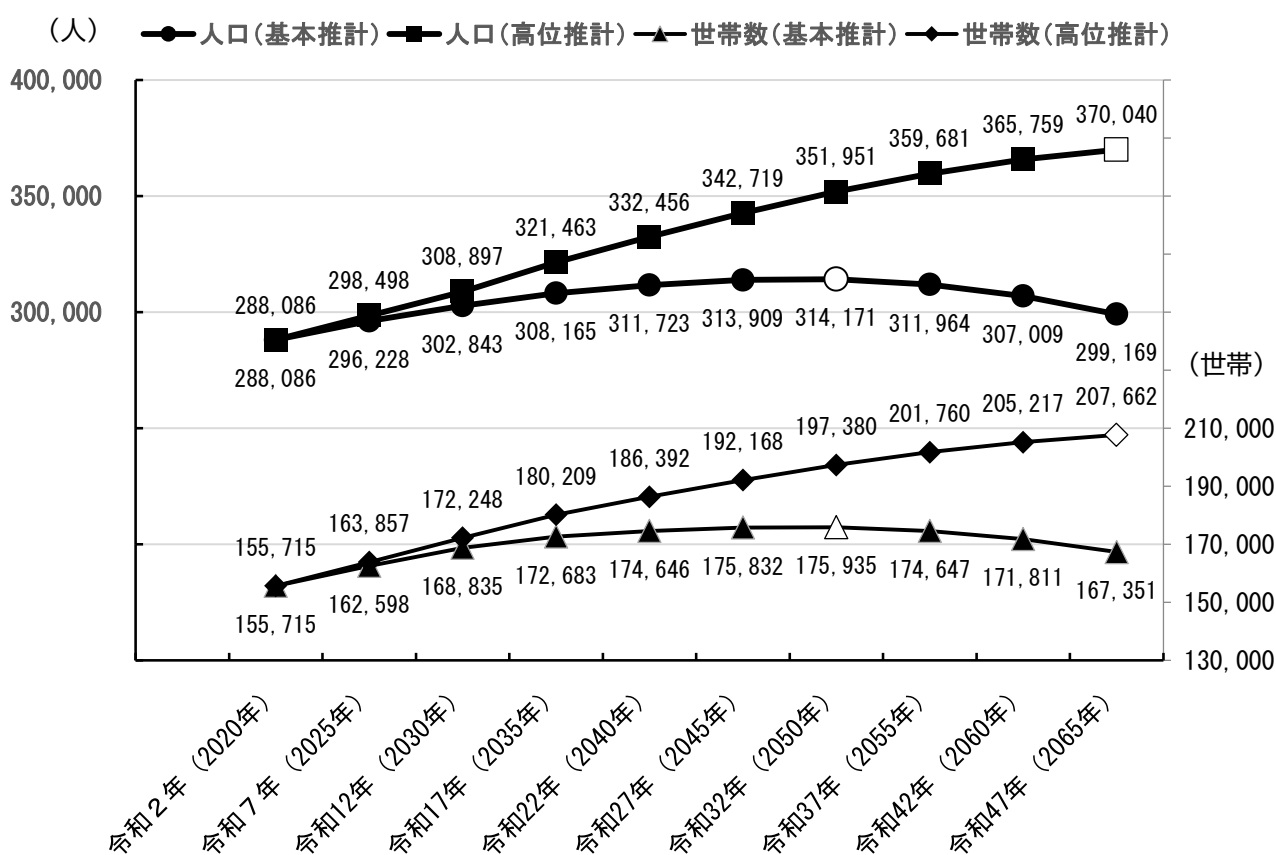
## 1. 推計結果について【国勢調査】

人口推計について、基本推計では、人口は上昇していくものの、令和32（2050）年の314,171人をピークに減少に転じ、令和47（2065）年には299,169人となる。

世帯数推計について、基本推計では、人口と同様に令和32（2050）年の175,935世帯をピークに減少に転じ、令和47（2065）年には167,351世帯となる。

高位推計では、基本推計と違い、出生率を現状よりも高い設定としているため、14歳以下の人口が減少傾向にあった基本推計と異なり、増加傾向となったことで15～64歳の人口の減少が抑制された（次頁参照）。そのため、高位推計では、人口は常に増加し続け、それに伴い、世帯数も増加する結果となった。

【国勢調査】人口・世帯数推計の結果（全区）

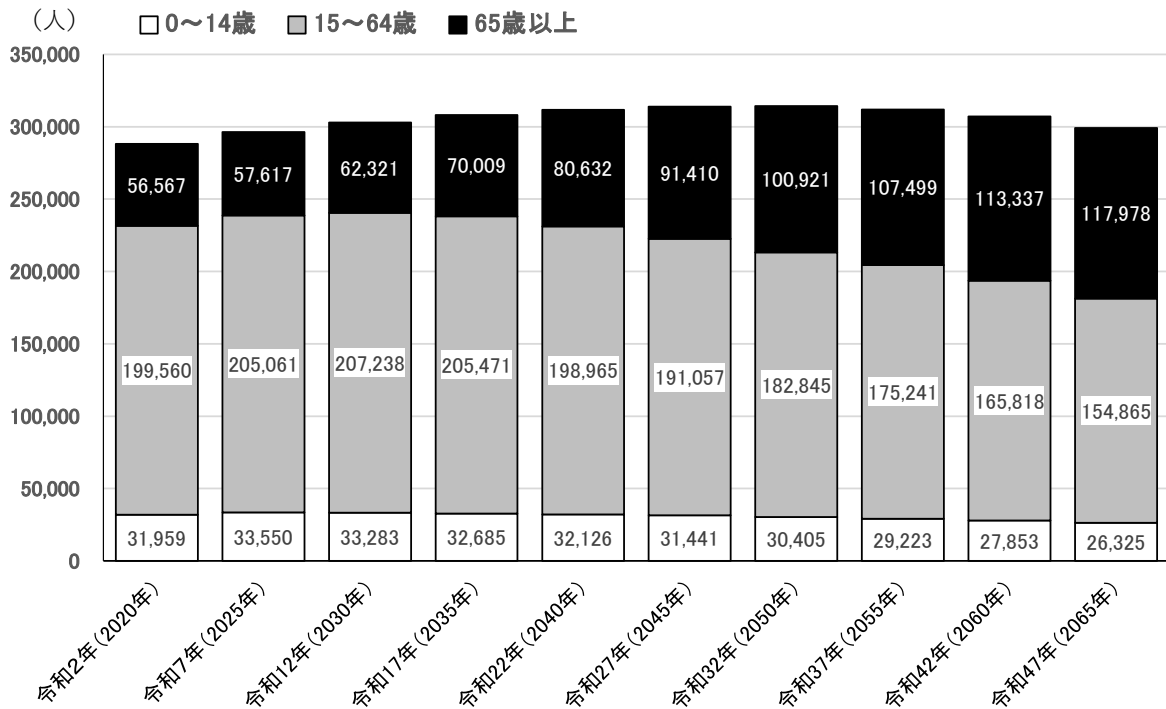




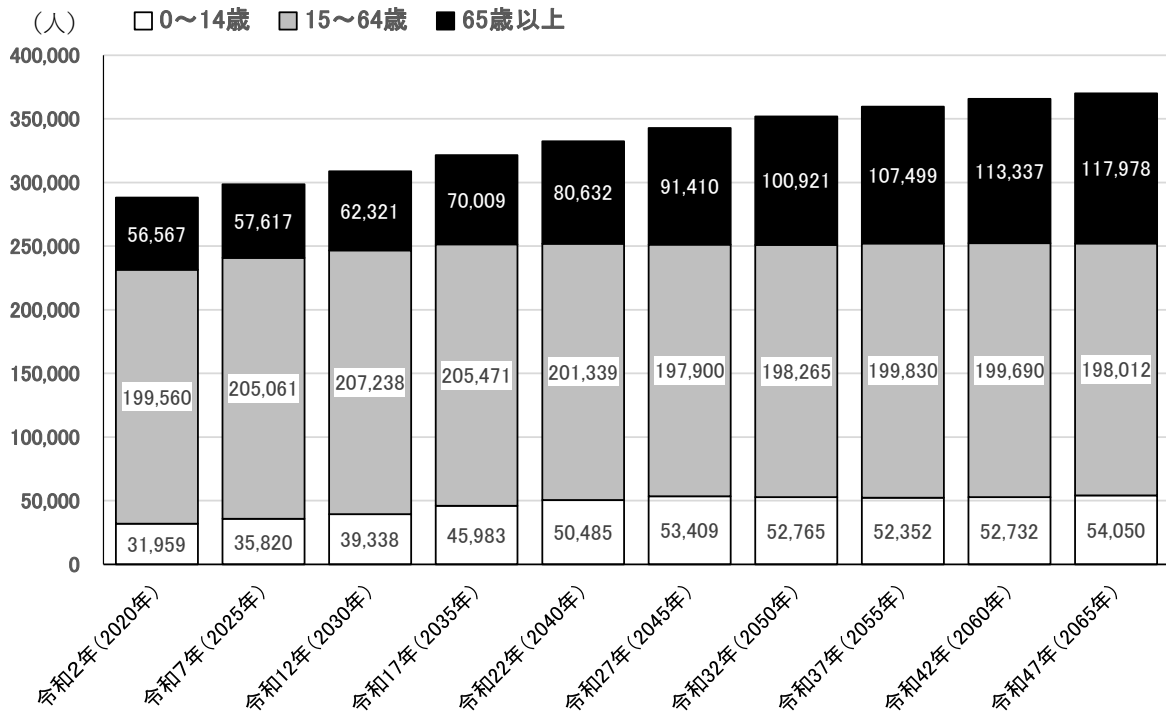
人口の推移を年齢別にみると、基本推計では、65歳未満は令和7（2025）年から12（2030）年にかけて、減少傾向となるが、65歳以上では令和47（2065）年まで増加する。

高位推計では14歳以下と65歳以上は常に増加傾向にあるものの、15～64歳は令和12（2030）年の207,238人をピークに減少に転じる。

【国勢調査】人口推計の結果（全区、基本推計、年齢別）



【国勢調査】人口推計の結果（全区、高位推計、年齢別）



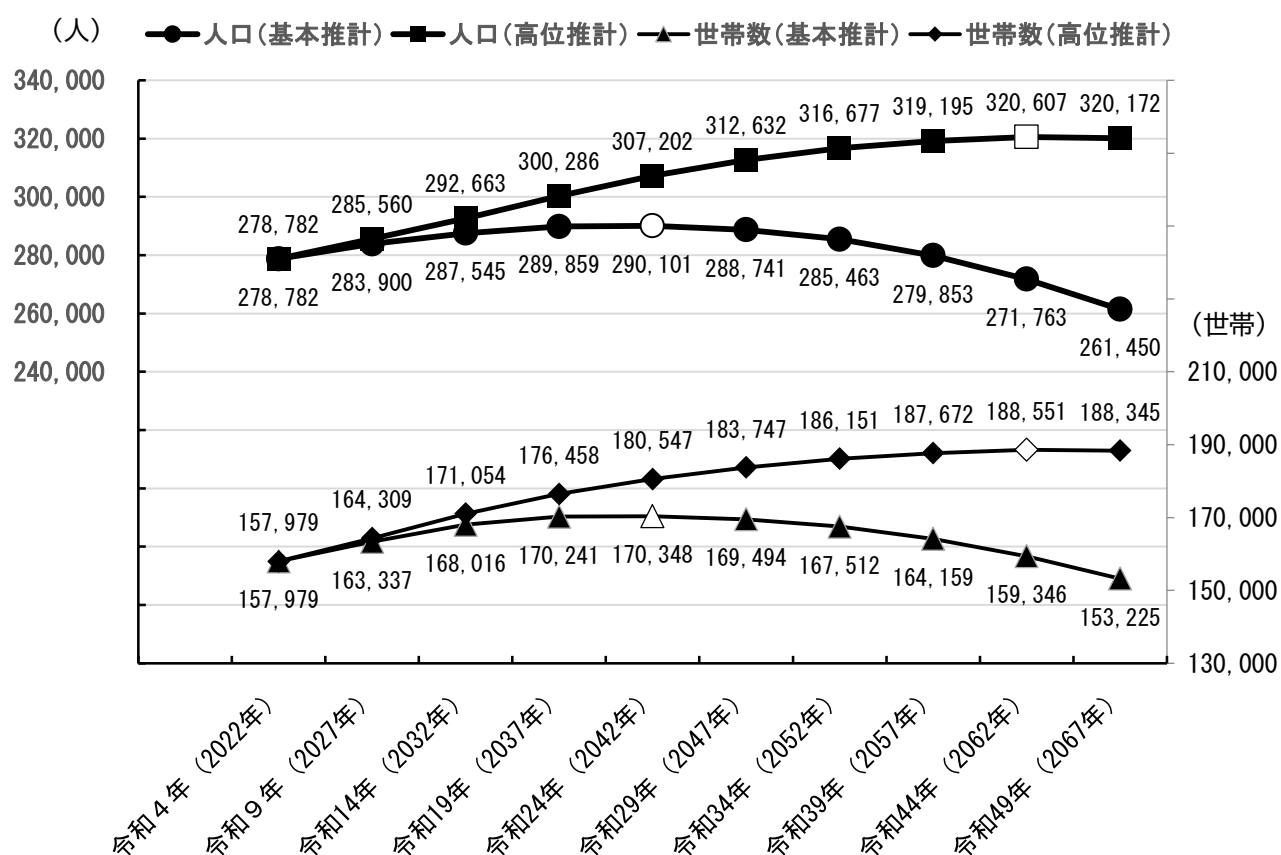
## 2. 推計結果について【住民基本台帳】

基本推計では、令和24（2042）年に290,101人、170,348世帯でピークを迎え、その後は減少に転じ、令和49（2067）年には261,450人、153,225世帯となる。

高位推計では、基本推計と違い、出生率を現状よりも高い設定としているため、14歳以下の人口が減少傾向にあった基本推計と異なり、増加傾向となる。ただし14歳以下の人口の増加も令和29年をピークに再び減少傾向となる。また15～64歳人口においても、高位推計では人口の減少が緩やかになっているものの、令和9年度をピークにその後、減少傾向となる点は基本推計と変わらない結果となった（次頁参照）。

そのため、高位推計では、令和44（2062）年に320,607人、188,551世帯でピークを迎え、令和49（2067）年には320,172人、188,345世帯と微減する。

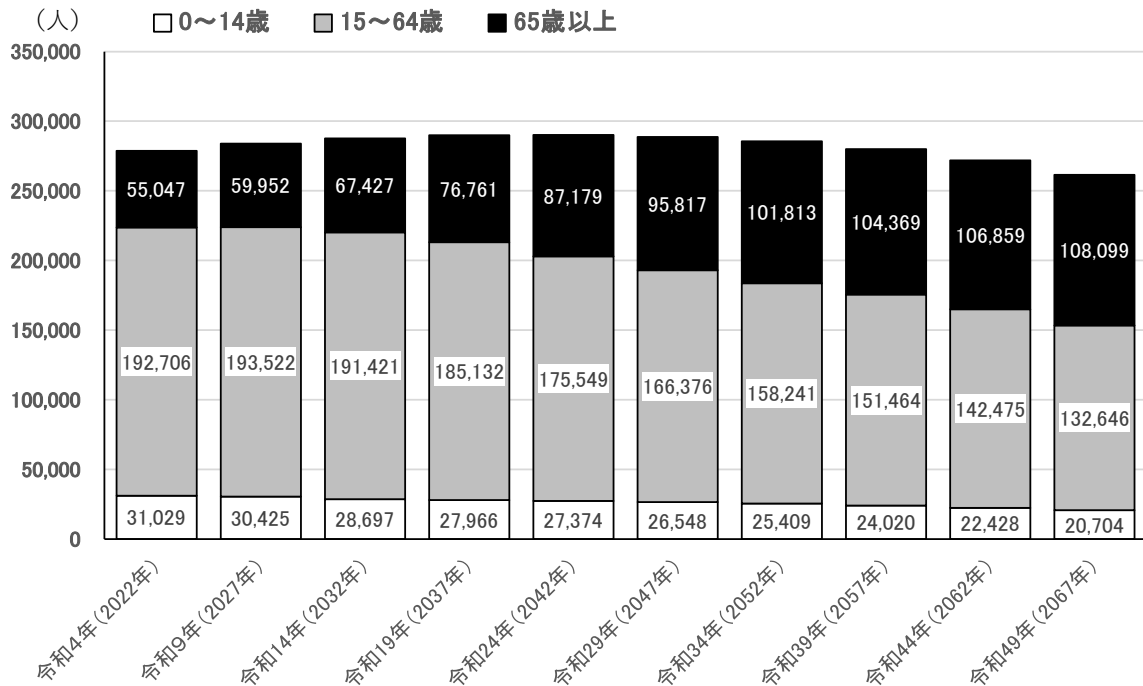
【住民基本台帳】人口・世帯数推計の結果（全区）



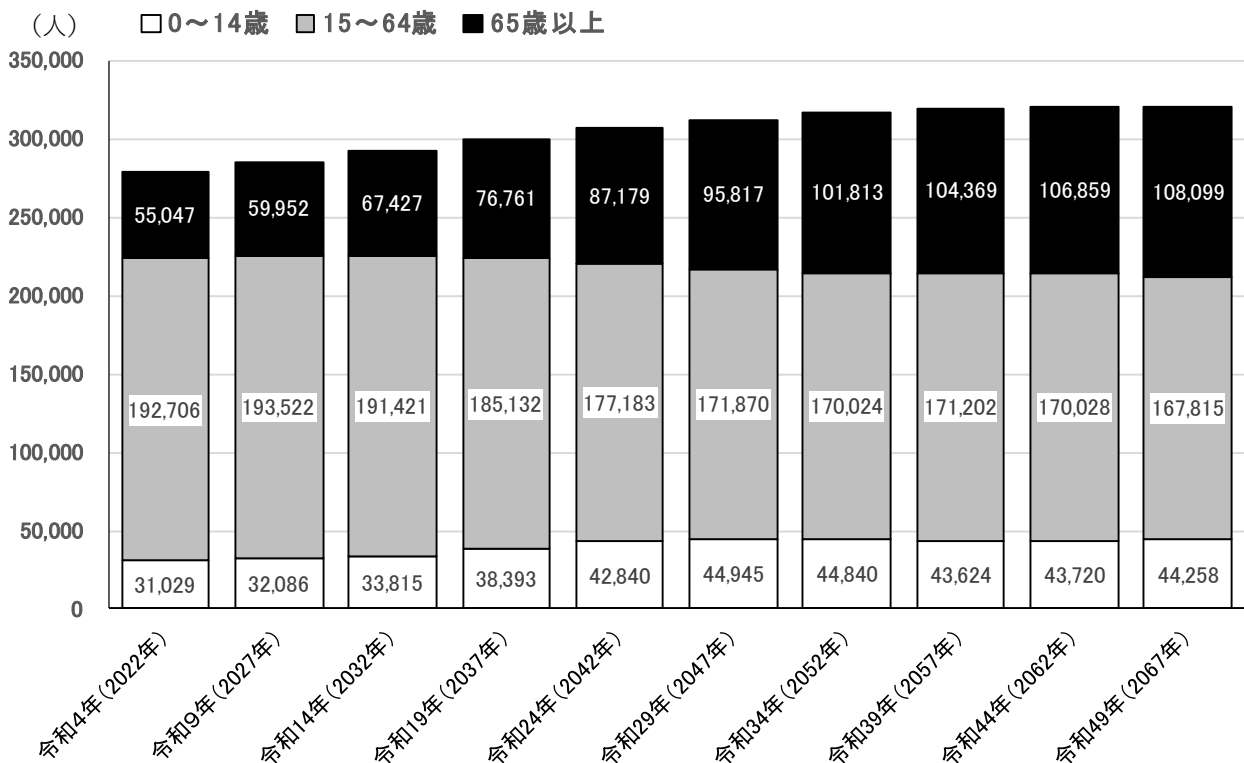
人口の推移を年齢別にみると、基本推計では、65歳未満は令和9（2027）年から14（2030）年にかけて、減少傾向となるが、65歳以上では令和49（2067）年まで増加する。

高位推計では14歳以下と65歳以上は常に増加傾向にあるものの、15～64歳は令和9（2027）年の193,522人をピークに減少に転じる。

【住民基本台帳】人口推計の結果（全区、基本推計、年齢別）



【住民基本台帳】人口推計の結果（全区、高位推計、年齢別）

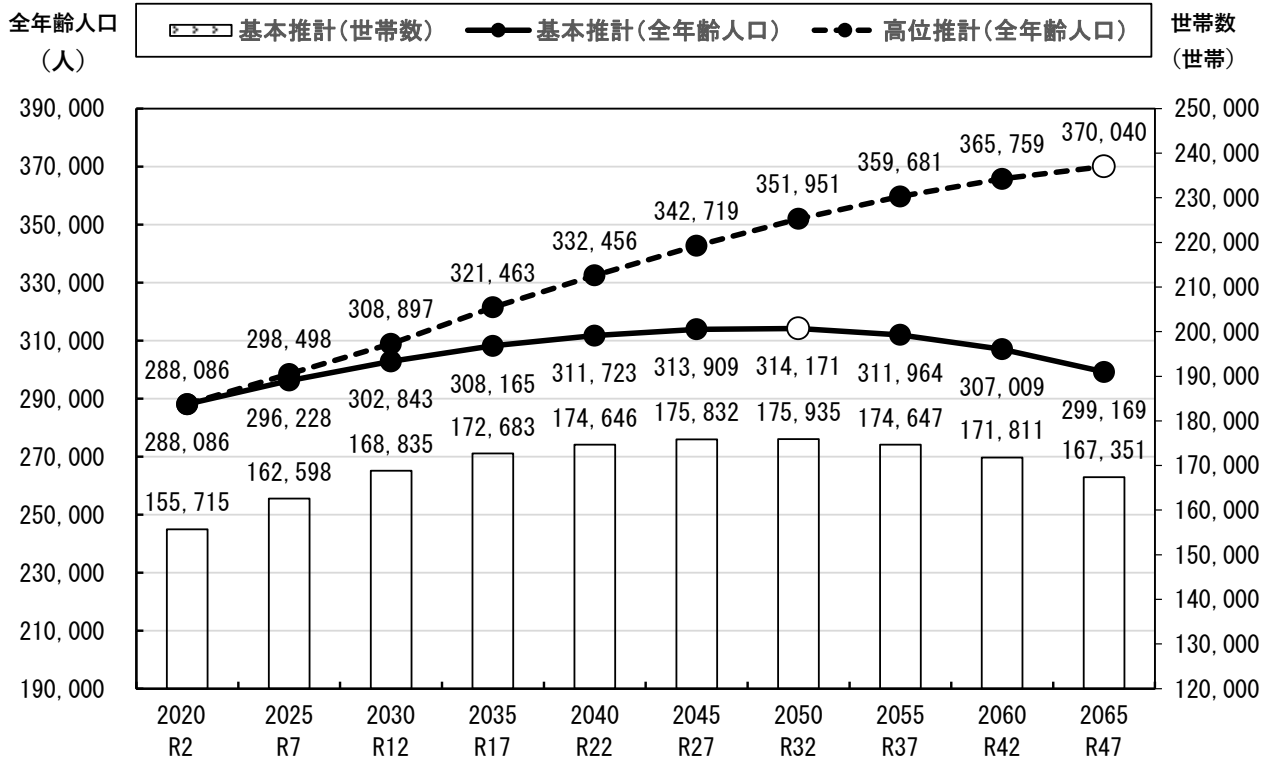


## 2 推計結果の概要

### < 概要グラフ >

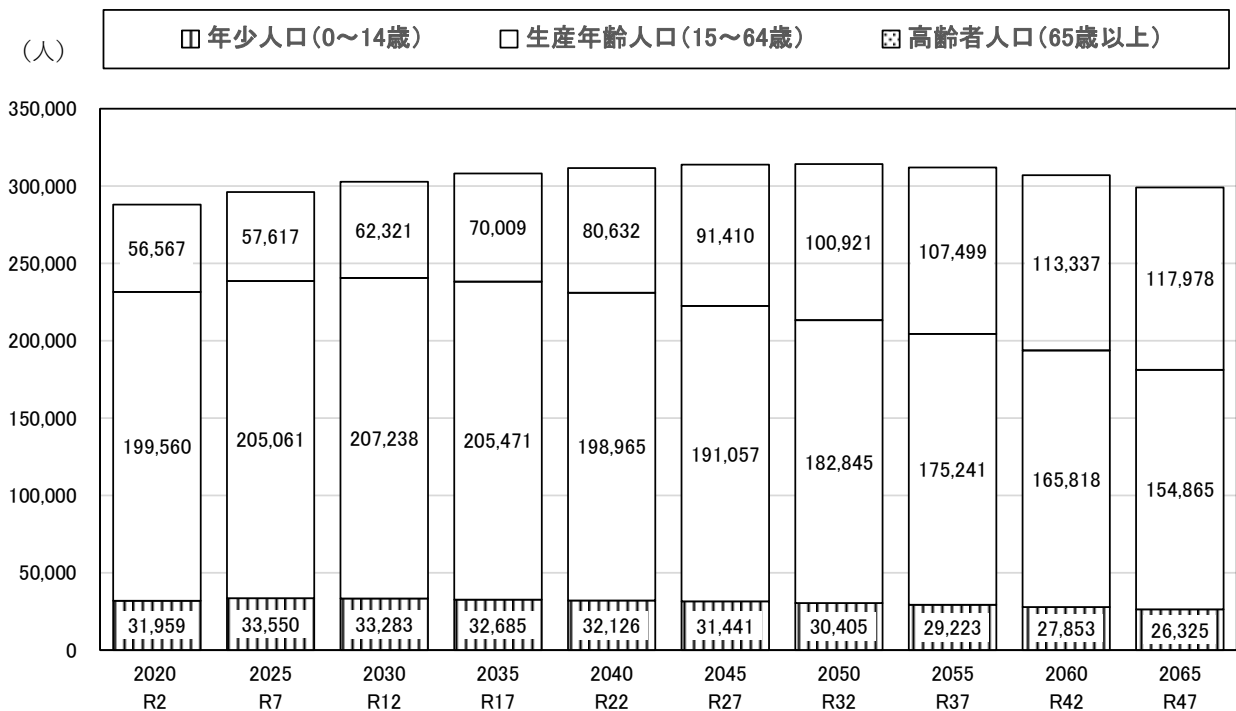
1-1. 国勢調査ベースの人口推計結果（全区）

#### 全年齢人口及び世帯数

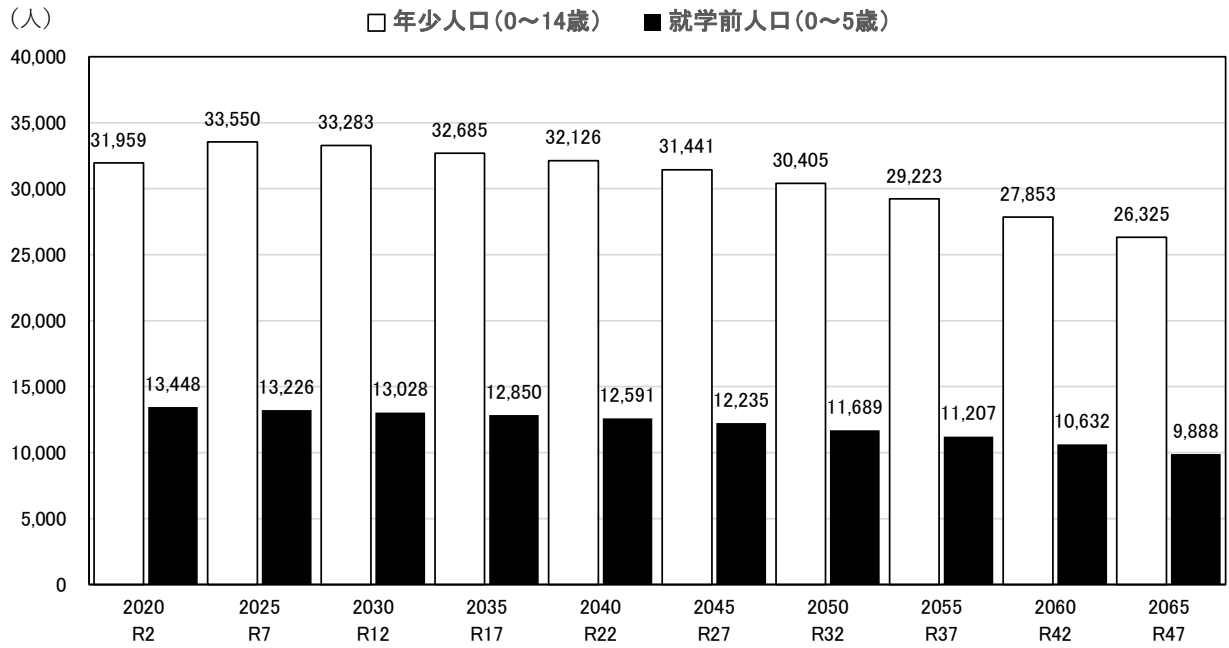


※ 人口のピーク時を白抜きとする。

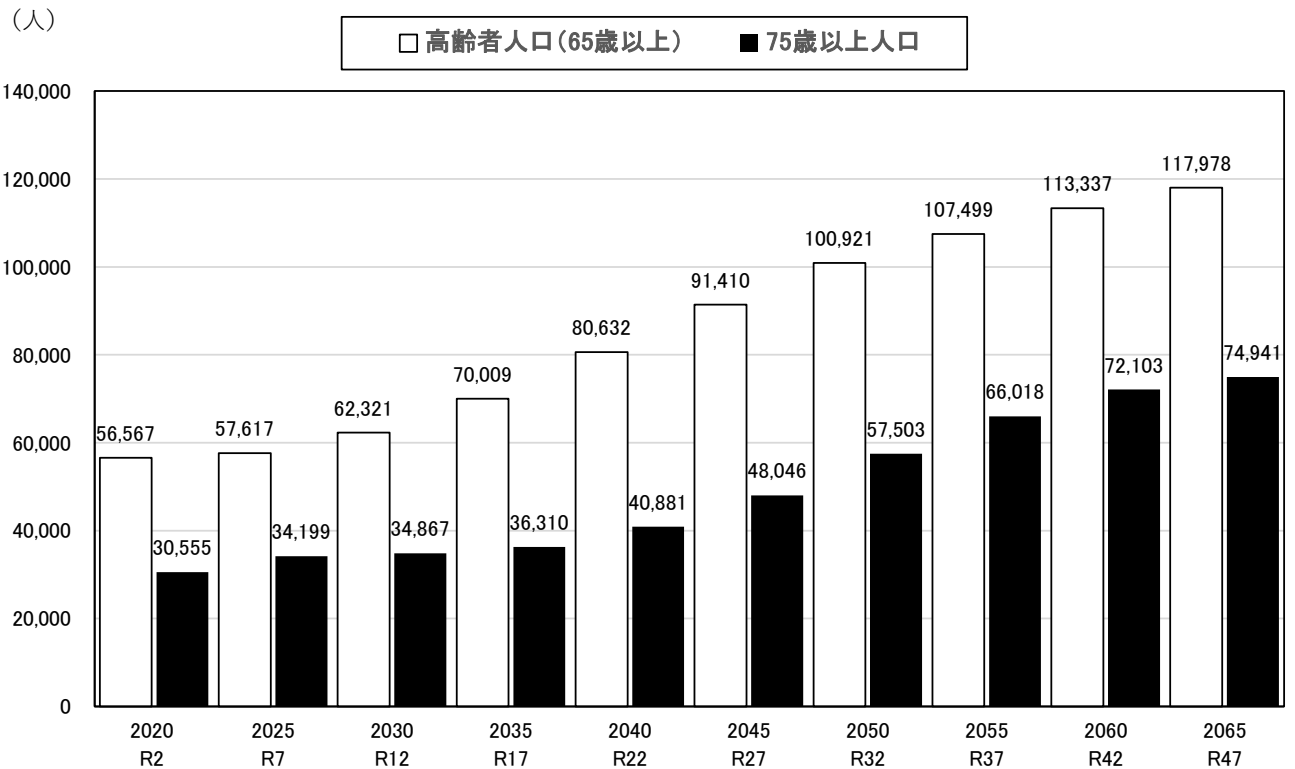
#### 年齢階層別（3区分）人口（基本推計）



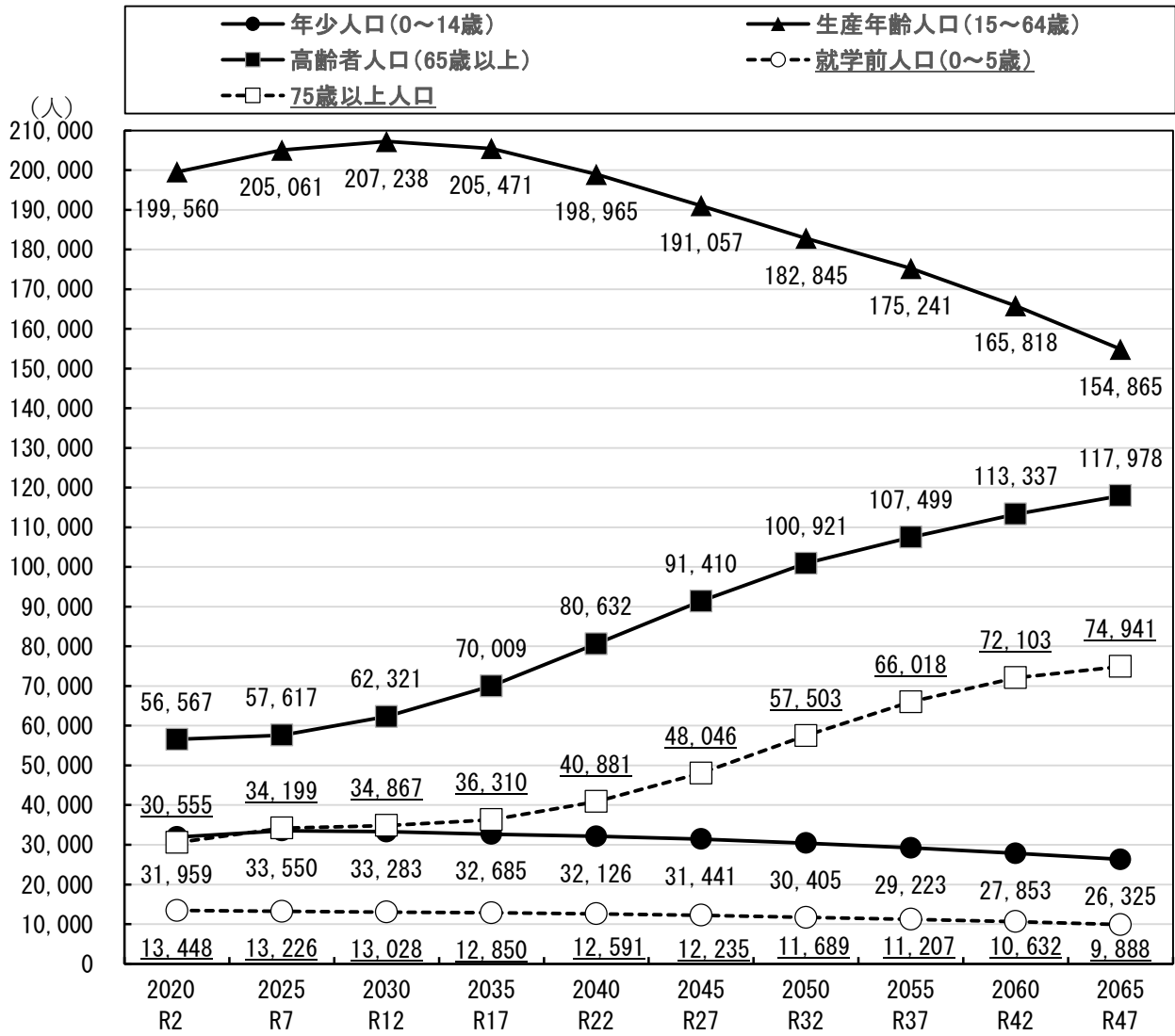
### 年少（0～14歳）及び就学前（0～5歳）人口（基本推計）



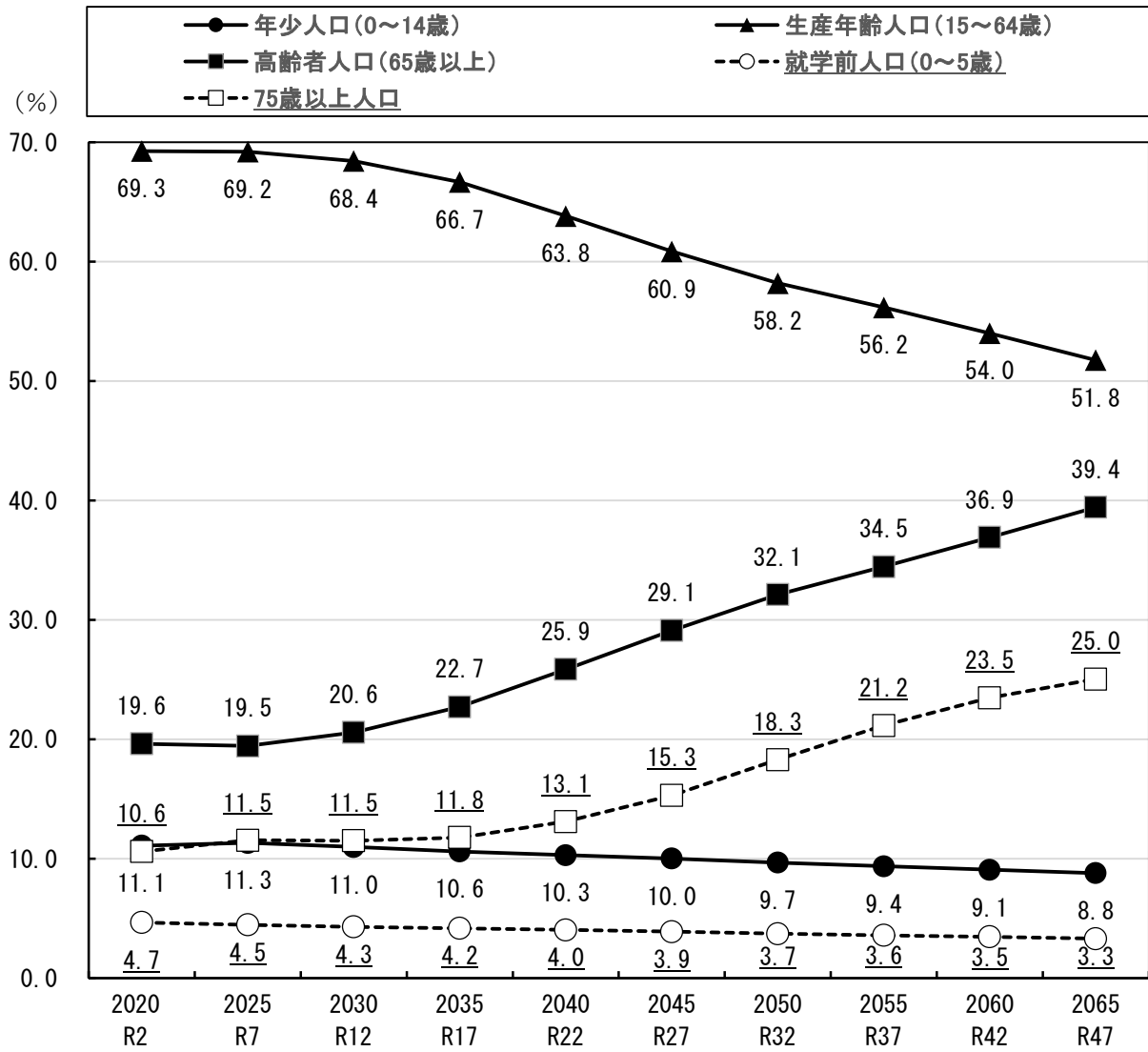
### 高齢者（65歳以上）及び75歳以上人口（基本推計）



年齢階層別（5区分）人口（基本推計）

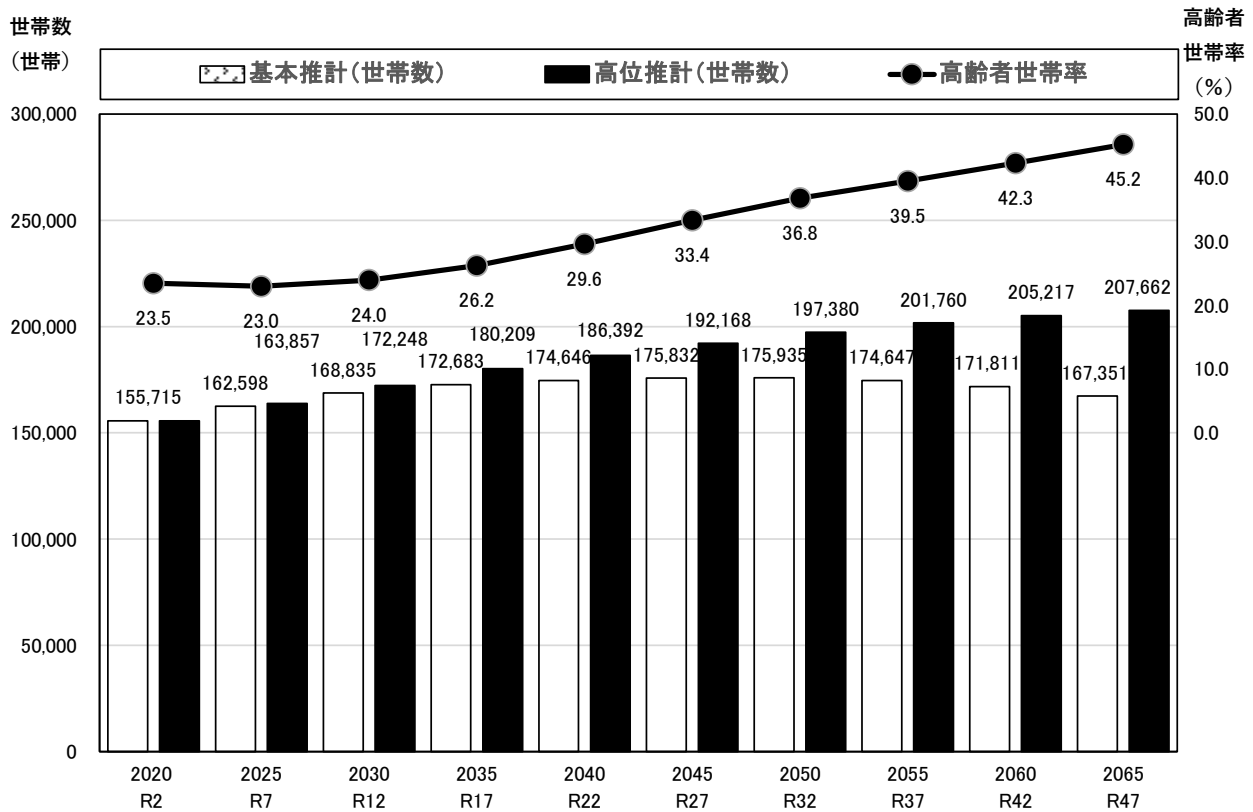


年齡階層別（5区分）人口比率（基本推計）

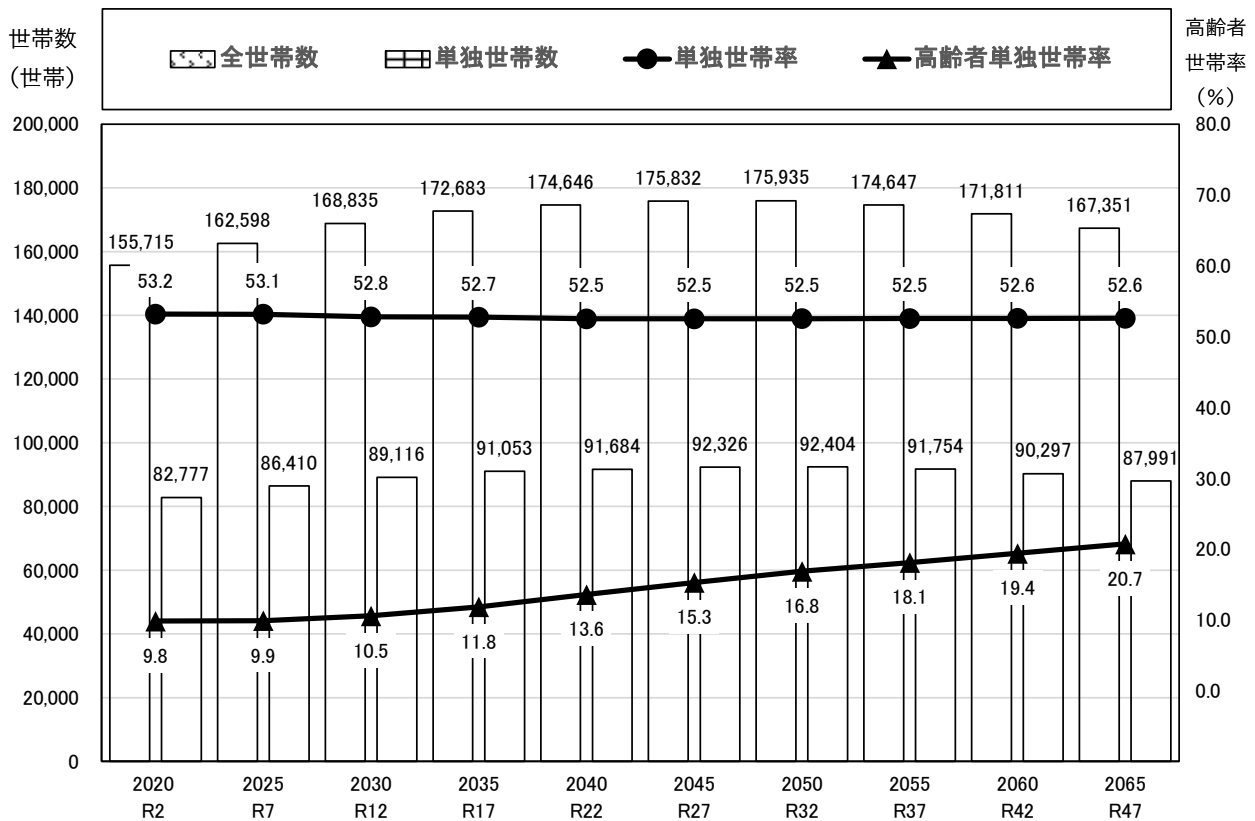


1-2. 国勢調査ベースの世帯推計結果（全区）

世帯数及び高齢者世帯率（世帯主が65歳以上の割合）



単独世帯数及び単独世帯率、高齢者単独世帯率（基本推計）

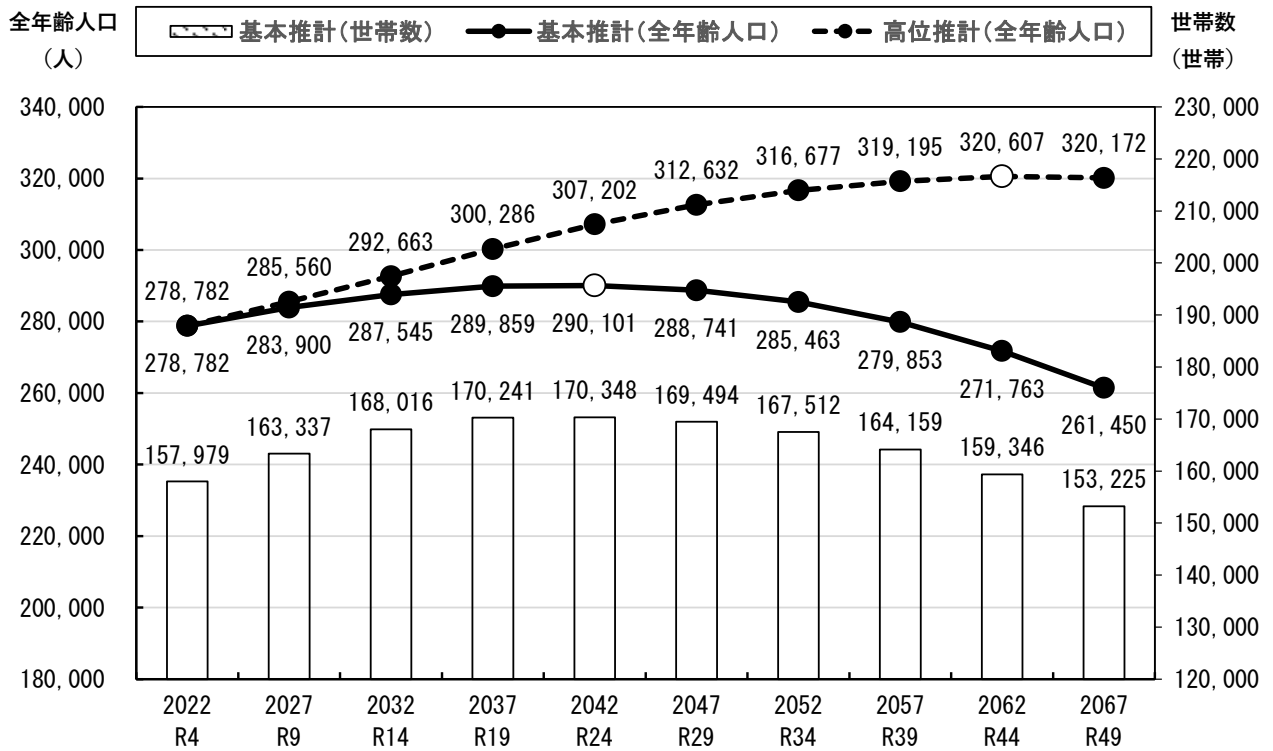


国勢調査推計の5地区別および5歳階級別の推計結果は資料編 第1-1表～第2-2表を参照すること。



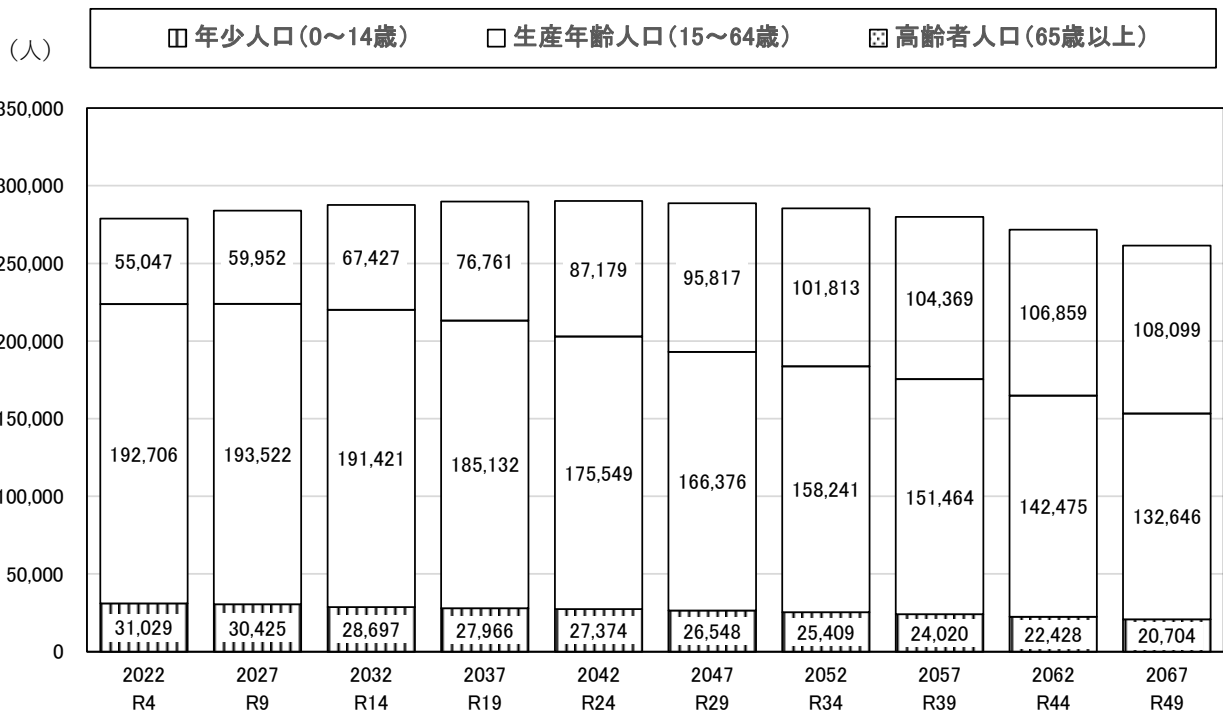
2-1. 住民基本台帳ベースの人口推計結果（全区）

全年齢人口及び世帯数

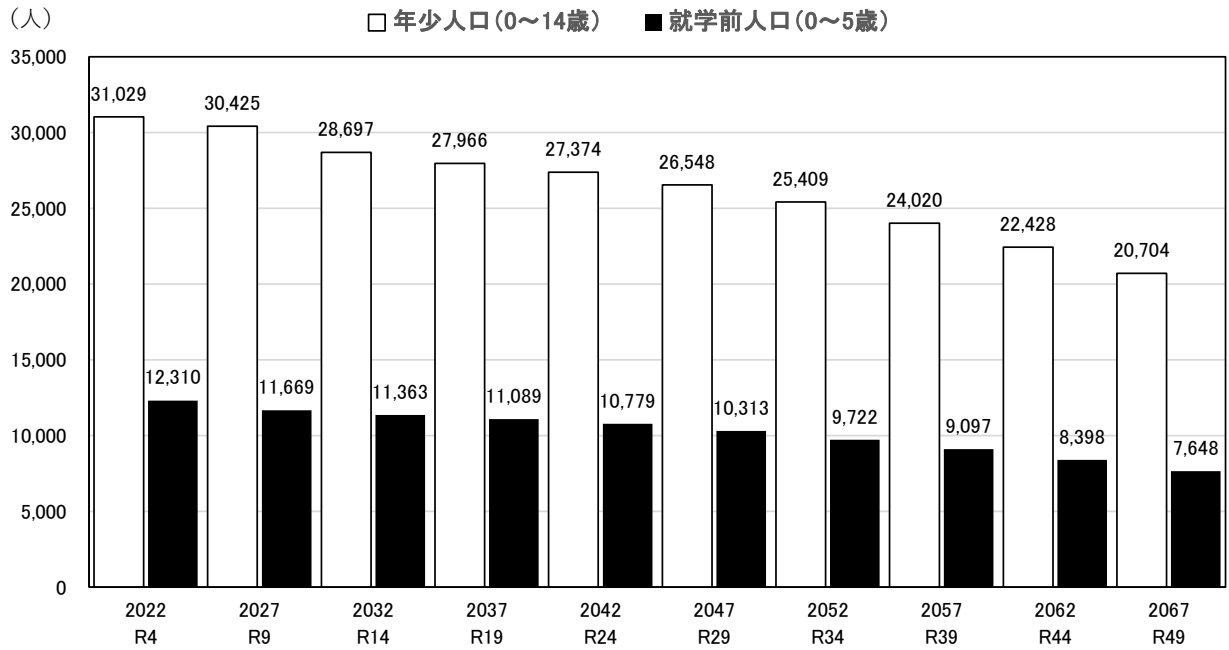


※ 人口のピーク時を白抜きとする。

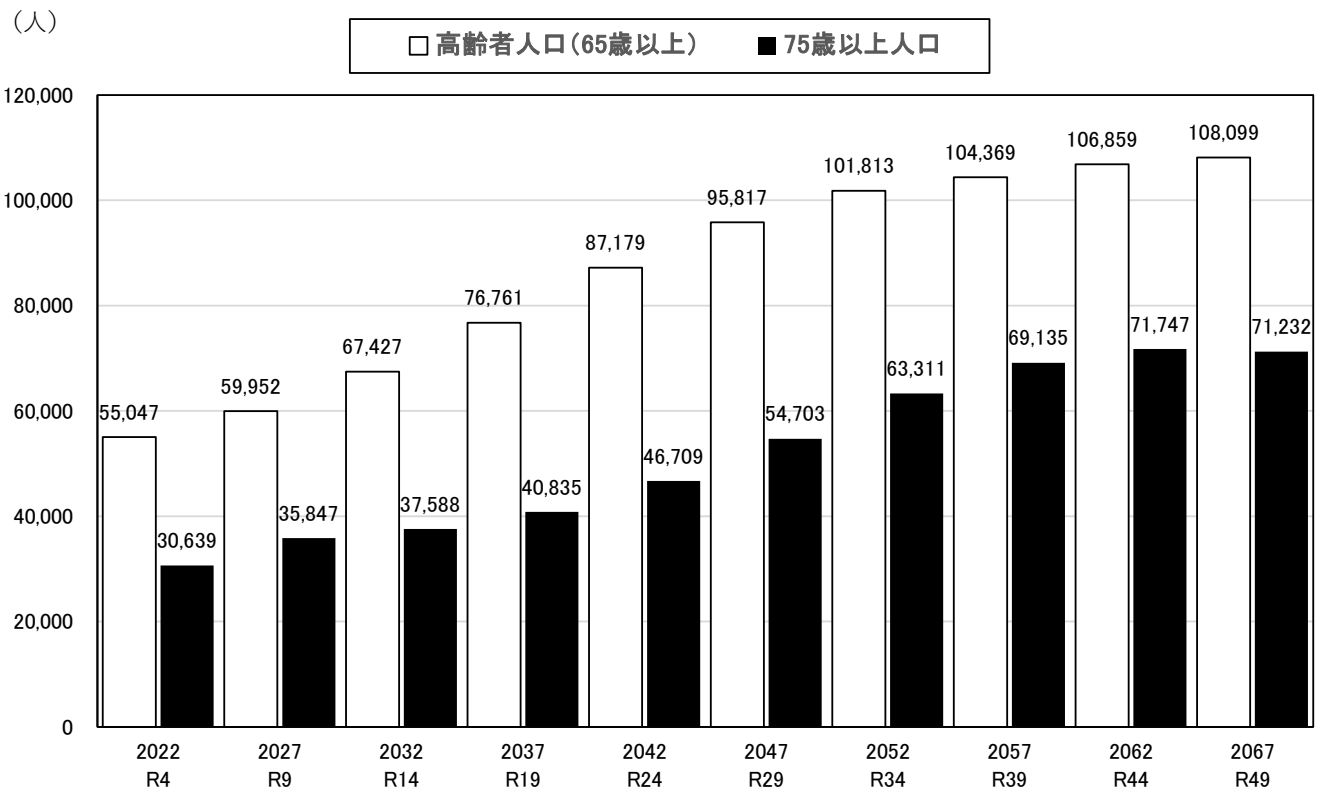
年齢階層別（3区分）人口（基本推計）



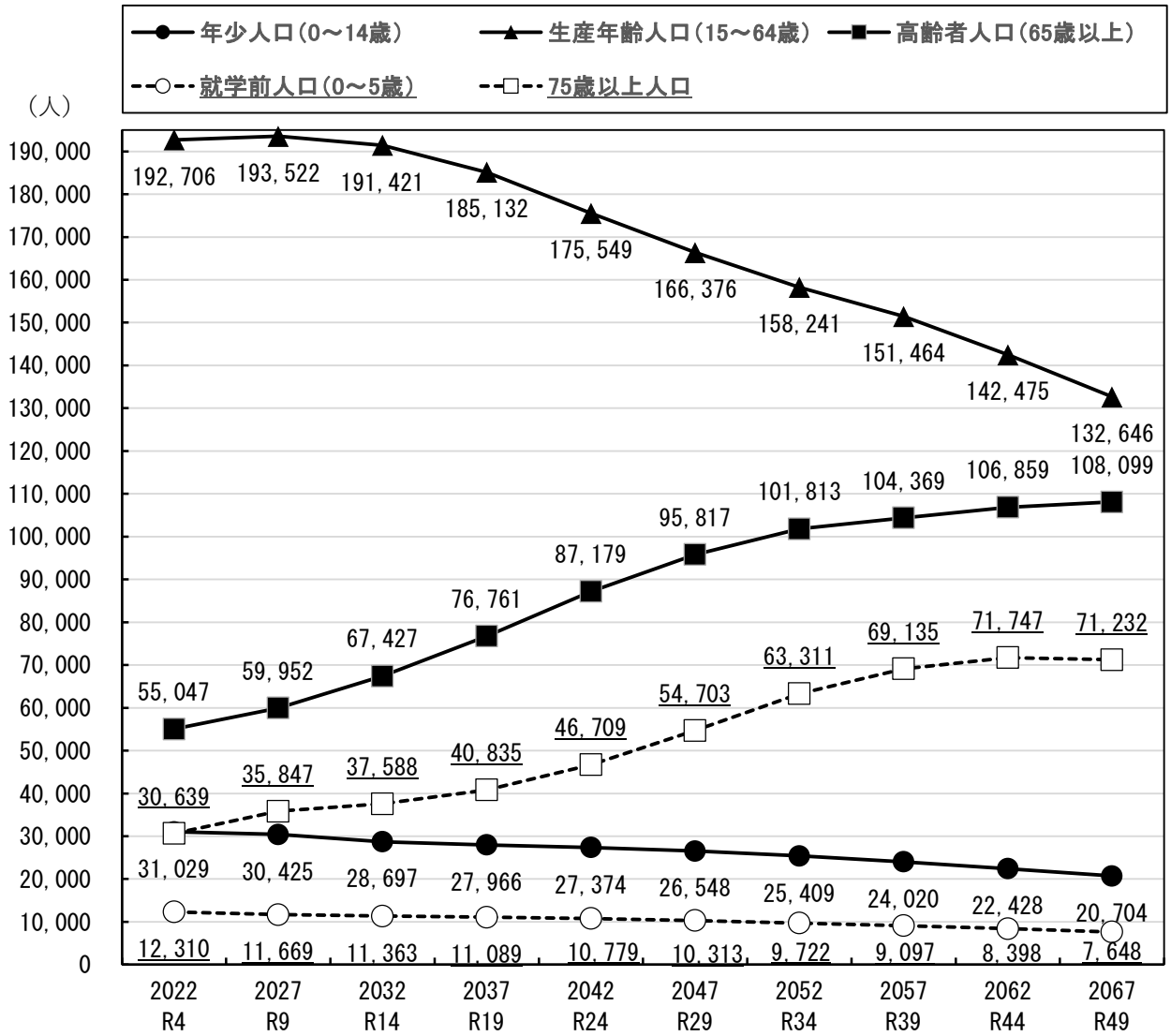
### 年少（0～14歳）及び就学前（0～5歳）人口（基本推計）



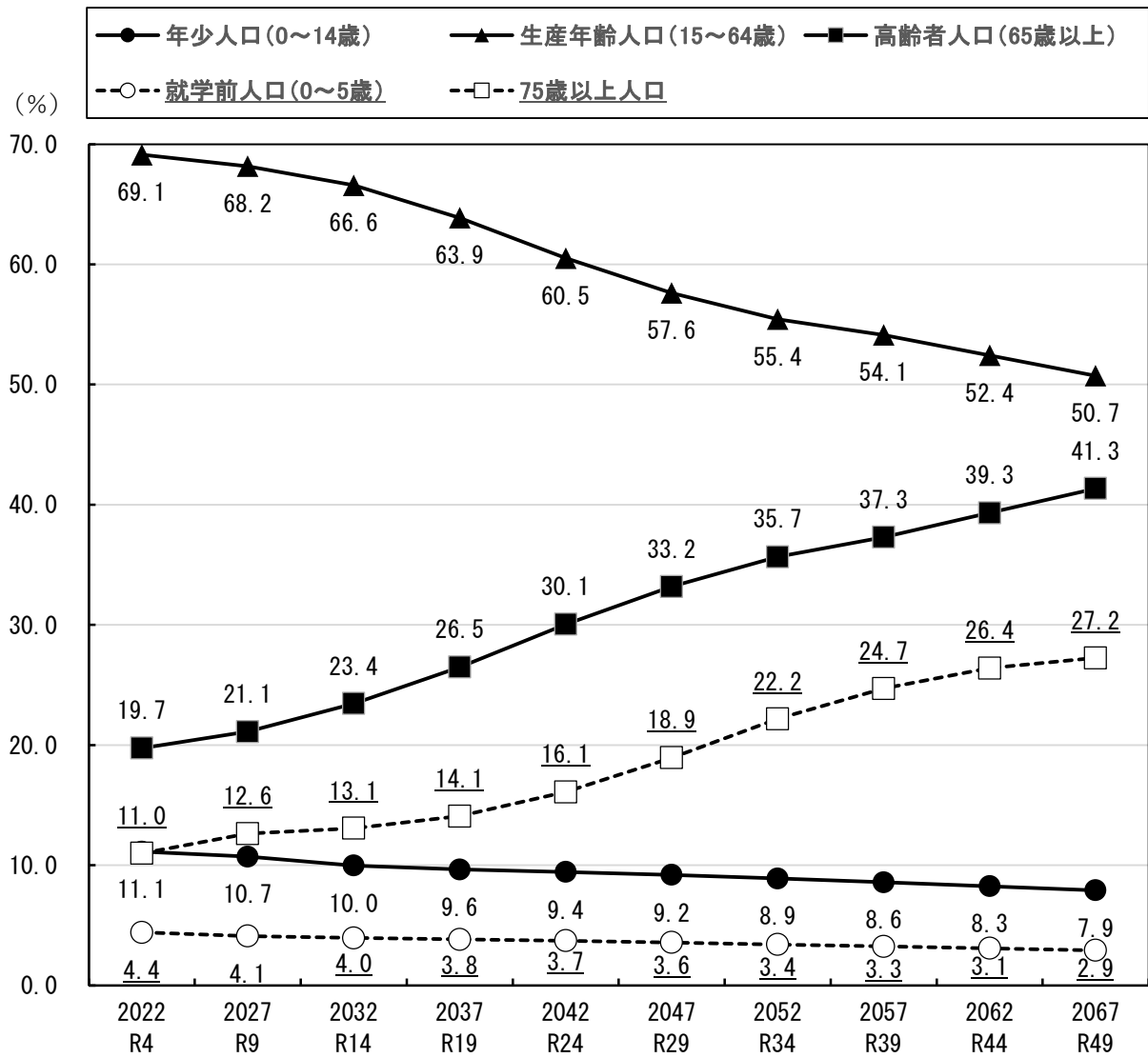
### 高齢者（65歳以上）及び75歳以上人口（基本推計）



年齢階層別（5区分）人口（基本推計）

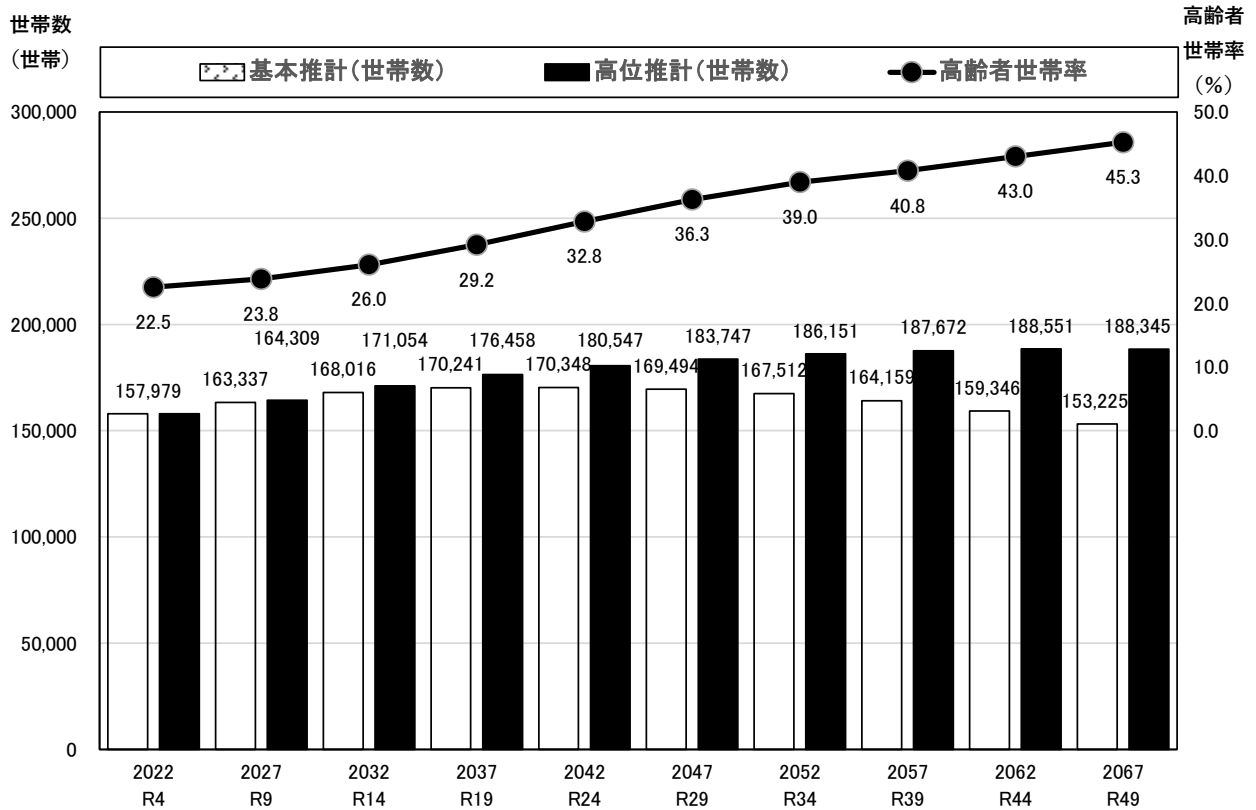


年齢階層別（5区分）人口比率（基本推計）

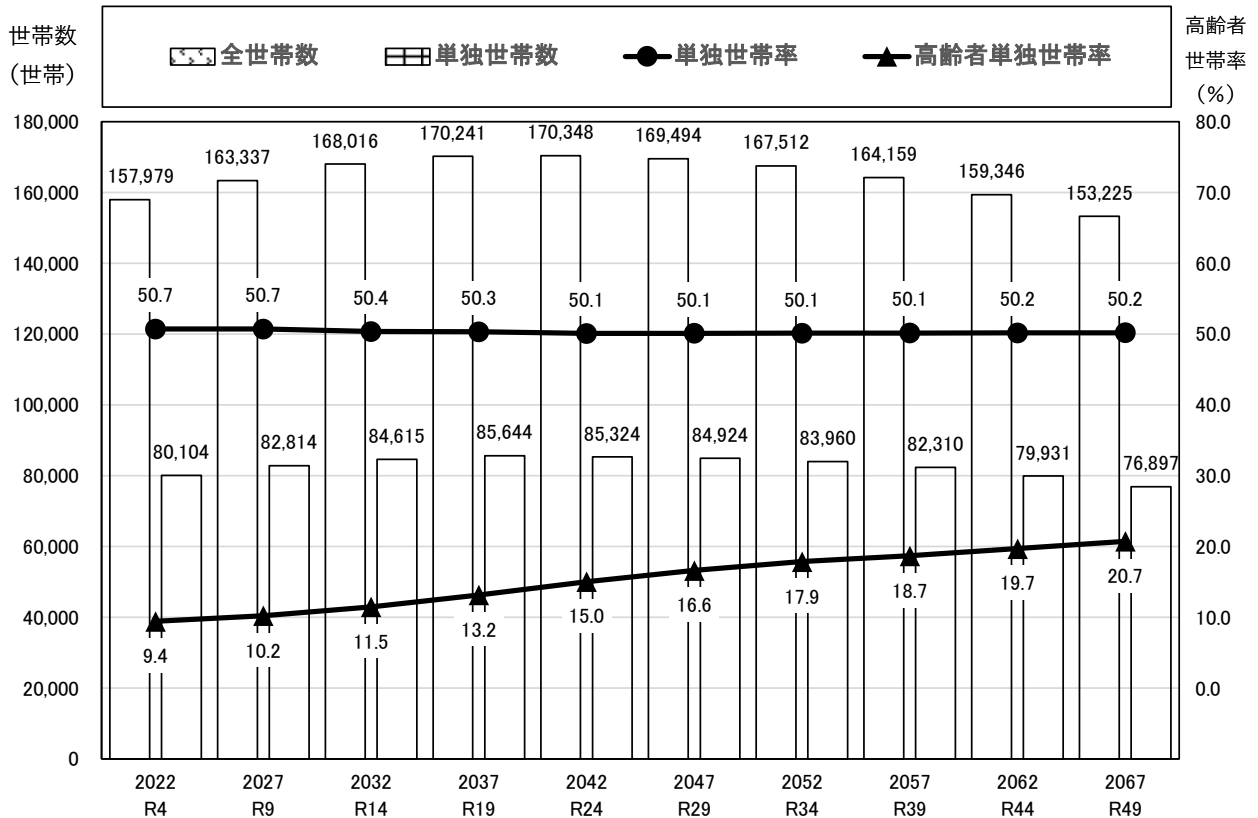


2-2. 住民基本台帳ベースの世帯推計結果（全区）

世帯数及び高齢者世帯率（世帯主が65歳以上の割合）



単独世帯数及び単独世帯率、高齢者単独世帯率（基本推計）



国勢調査推計の5地区別および5歳階級別の推計結果は資料編 第1-1表～第2-2表を参照すること。

## 資料編 推計結果表

第1-1表 地区別、男女別人口・世帯数・1世帯当り人員の推移及び推計（国勢調査ベース） 基本推計

	2020年					2025年				
	令和2年					令和7年				
	人 口			世帯数	一世帯当り人員	人 口			世帯数	一世帯当り人員
	総数	男	女			総数	男	女		
全 区	288,086	135,818	152,268	155,715	1.85	296,228	139,806	156,422	162,598	1.82
北部地区	47,599	23,224	24,375	25,501	1.87	48,540	23,821	24,719	26,404	1.84
東部地区	60,605	28,848	31,757	33,657	1.80	63,833	30,365	33,468	36,016	1.77
中央地区	57,547	26,898	30,649	32,998	1.74	58,491	27,427	31,064	34,052	1.72
南部地区	51,015	24,295	26,720	26,657	1.91	52,007	24,700	27,307	27,587	1.89
西部地区	71,320	32,553	38,767	36,902	1.93	73,356	33,493	39,863	38,540	1.90

	2030年					2035年				
	令和12年					令和17年				
	人 口			世帯数	一世帯当り人員	人 口			世帯数	一世帯当り人員
	総数	男	女			総数	男	女		
全 区	302,843	142,832	160,010	168,835	1.79	308,165	145,130	163,035	172,683	1.78
北部地区	49,271	24,251	25,021	27,215	1.81	49,938	24,598	25,340	27,715	1.80
東部地区	66,724	31,625	35,099	38,250	1.74	69,378	32,718	36,660	39,985	1.74
中央地区	59,195	27,798	31,397	34,994	1.69	59,669	28,026	31,644	35,447	1.68
南部地区	52,750	24,996	27,753	28,410	1.86	53,251	25,193	28,058	28,819	1.85
西部地区	74,903	34,163	40,740	39,966	1.87	75,929	34,596	41,333	40,716	1.86

	2040年					2045年				
	令和22年					令和27年				
	人 口			世帯数	一世帯当り人員	人 口			世帯数	一世帯当り人員
	総数	男	女			総数	男	女		
全 区	311,723	146,631	165,092	174,646	1.78	313,909	147,409	166,500	175,832	1.79
北部地区	50,410	24,829	25,581	27,957	1.80	50,636	24,959	25,677	28,056	1.80
東部地区	71,675	33,663	38,013	41,312	1.73	73,759	34,427	39,331	42,510	1.74
中央地区	59,762	28,095	31,667	35,491	1.68	59,567	28,015	31,552	35,363	1.68
南部地区	53,517	25,274	28,243	28,951	1.85	53,571	25,274	28,296	28,968	1.85
西部地区	76,358	34,770	41,588	40,935	1.87	76,376	34,733	41,643	40,936	1.87

	2050年					2055年				
	令和32年					令和37年				
	人 口			世帯数	一世帯当り人員	人 口			世帯数	一世帯当り人員
	総数	男	女			総数	男	女		
全 区	314,171	147,154	167,017	175,935	1.79	311,964	145,664	166,300	174,647	1.79
北部地区	50,618	24,947	25,671	28,020	1.81	50,286	24,756	25,529	27,805	1.81
東部地区	75,384	34,952	40,432	43,440	1.74	76,438	35,204	41,234	44,036	1.74
中央地区	59,012	27,722	31,291	35,021	1.69	57,956	27,163	30,793	34,381	1.69
南部地区	53,313	25,114	28,199	28,814	1.85	52,636	24,743	27,893	28,434	1.85
西部地区	75,843	34,419	41,424	40,640	1.87	74,648	33,797	40,851	39,991	1.87

	2060年					2065年				
	令和42年					令和47年				
	人 口			世帯数	一世帯当り人員	人 口			世帯数	一世帯当り人員
	総数	男	女			総数	男	女		
全 区	307,009	142,867	164,142	171,811	1.79	299,169	138,755	160,414	167,351	1.79
北部地区	49,551	24,353	25,198	27,365	1.81	48,354	23,718	24,636	26,667	1.81
東部地区	76,806	35,145	41,661	44,233	1.74	76,346	34,708	41,637	43,951	1.74
中央地区	56,345	26,323	30,022	33,413	1.69	54,219	25,240	28,979	32,141	1.69
南部地区	51,513	24,163	27,349	27,812	1.85	49,943	23,383	26,560	26,947	1.85
西部地区	72,794	32,883	39,911	38,988	1.87	70,307	31,706	38,600	37,645	1.87

第1-2表 地区別、男女別人口・世帯数・1世帯当り人員の推移及び推計（国勢調査ベース） 高位推計

	2020年					2025年				
	令和2年					令和7年				
	人 口			世帯数	一世帯当り人員	人 口			世帯数	一世帯当り人員
	総数	男	女			総数	男	女		
全 区	288,086	135,818	152,268	155,715	1.85	298,498	140,983	157,515	163,857	1.82
北部地区	47,599	23,224	24,375	25,501	1.87	48,887	23,992	24,895	26,595	1.84
東部地区	60,605	28,848	31,757	33,657	1.80	64,287	30,595	33,692	36,275	1.77
中央地区	57,547	26,898	30,649	32,998	1.74	59,023	27,714	31,309	34,363	1.72
南部地区	51,015	24,295	26,720	26,657	1.91	52,358	24,883	27,475	27,775	1.89
西部地区	71,320	32,553	38,767	36,902	1.93	73,943	33,799	40,144	38,849	1.90

	2030年					2035年				
	令和12年					令和17年				
	人 口			世帯数	一世帯当り人員	人 口			世帯数	一世帯当り人員
	総数	男	女			総数	男	女		
全 区	308,897	145,971	162,926	172,248	1.79	321,463	152,016	169,447	180,209	1.78
北部地区	50,181	24,703	25,478	27,725	1.81	51,923	25,585	26,338	28,830	1.80
東部地区	67,891	32,212	35,679	38,927	1.74	72,001	34,042	37,959	41,512	1.73
中央地区	60,661	28,589	32,072	35,865	1.69	62,850	29,737	33,113	37,345	1.68
南部地区	53,651	25,468	28,183	28,904	1.86	55,219	26,225	28,994	29,903	1.85
西部地区	76,513	34,998	41,515	40,827	1.87	79,471	36,427	43,044	42,619	1.86

	2040年					2045年				
	令和22年					令和27年				
	人 口			世帯数	一世帯当り人員	人 口			世帯数	一世帯当り人員
	総数	男	女			総数	男	女		
全 区	332,456	157,341	175,115	186,392	1.78	342,719	162,126	180,593	192,168	1.78
北部地区	53,464	26,349	27,116	29,676	1.80	54,822	27,026	27,795	30,418	1.80
東部地区	75,724	35,701	40,023	43,672	1.73	79,422	37,252	42,169	45,813	1.73
中央地区	64,813	30,803	34,010	38,503	1.68	66,689	31,775	34,914	39,609	1.68
南部地区	56,511	26,842	29,669	30,604	1.85	57,631	27,387	30,244	31,213	1.85
西部地区	81,943	37,647	44,297	43,937	1.87	84,155	38,685	45,470	45,115	1.87

	2050年					2055年				
	令和32年					令和37年				
	人 口			世帯数	一世帯当り人員	人 口			世帯数	一世帯当り人員
	総数	男	女			総数	男	女		
全 区	351,951	166,120	185,831	197,380	1.78	359,681	169,164	190,518	201,760	1.78
北部地区	56,051	27,597	28,454	31,091	1.80	57,093	28,024	29,069	31,661	1.80
東部地区	82,934	38,646	44,288	47,848	1.73	86,168	39,853	46,315	49,723	1.73
中央地区	68,455	32,597	35,858	40,651	1.68	69,959	33,223	36,735	41,538	1.68
南部地区	58,523	27,788	30,735	31,700	1.85	59,108	28,007	31,100	32,023	1.85
西部地区	85,988	39,493	46,495	46,090	1.87	87,353	40,055	47,298	46,815	1.87

	2060年					2065年				
	令和42年					令和47年				
	人 口			世帯数	一世帯当り人員	人 口			世帯数	一世帯当り人員
	総数	男	女			総数	男	女		
全 区	365,759	171,404	194,356	205,217	1.78	370,040	172,972	197,068	207,662	1.78
北部地区	57,897	28,309	29,588	32,097	1.80	58,399	28,448	29,950	32,365	1.80
東部地区	89,041	40,887	48,153	51,390	1.73	91,390	41,711	49,679	52,755	1.73
中央地区	71,127	33,673	37,454	42,226	1.68	71,970	34,015	37,955	42,722	1.68
南部地区	59,391	28,087	31,304	32,185	1.85	59,381	28,055	31,326	32,189	1.84
西部地区	88,305	40,448	47,857	47,319	1.87	88,900	40,743	48,157	47,632	1.87



第2-1表 年齢5歳階級別、男女別人口の推移及び推計（国勢調査ベース） 基本推計（全区）

	2020年			2025年			2030年			2035年		
	令和2年			令和7年			令和12年			令和17年		
	総数	男	女	総数	男	女	総数	男	女	総数	男	女
総数	288,086	135,818	152,268	296,228	139,806	156,422	302,843	142,832	160,010	308,165	145,130	163,035
0～4	11,249	5,808	5,441	10,983	5,671	5,312	10,831	5,591	5,239	10,676	5,510	5,166
5～9	10,964	5,609	5,355	11,149	5,755	5,394	10,918	5,638	5,281	10,799	5,577	5,222
10～14	9,747	4,957	4,790	11,418	5,818	5,601	11,534	5,928	5,606	11,210	5,759	5,451
15～19	9,075	4,498	4,577	10,268	5,063	5,205	11,960	5,924	6,036	11,976	6,008	5,967
20～24	14,943	7,241	7,702	13,750	6,490	7,260	14,594	6,782	7,812	15,800	7,308	8,492
25～29	21,909	10,769	11,140	22,307	10,801	11,506	19,209	8,897	10,312	18,974	8,502	10,472
30～34	23,807	11,439	12,368	24,106	11,749	12,358	24,164	11,576	12,588	20,418	9,331	11,086
35～39	25,143	12,051	13,091	22,785	10,907	11,879	23,328	11,348	11,980	23,614	11,324	12,290
40～44	25,458	12,283	13,175	24,049	11,583	12,466	21,995	10,587	11,407	22,747	11,130	11,618
45～49	25,442	11,797	13,644	25,190	12,104	13,086	23,864	11,455	12,409	21,890	10,515	11,375
50～54	22,083	10,513	11,570	24,769	11,463	13,306	24,678	11,851	12,827	23,510	11,292	12,218
55～59	18,215	8,909	9,305	20,973	9,971	11,002	23,750	11,004	12,745	23,917	11,522	12,395
60～64	13,486	6,529	6,957	16,864	8,189	8,675	19,697	9,340	10,357	22,624	10,494	12,130
65～69	11,946	5,610	6,336	12,516	5,981	6,535	15,863	7,642	8,221	18,788	8,879	9,909
70～74	14,066	6,403	7,663	10,902	5,012	5,891	11,591	5,457	6,134	14,911	7,118	7,793
75～79	11,160	4,763	6,396	12,585	5,511	7,074	9,907	4,420	5,487	10,702	4,932	5,770
80～84	8,542	3,298	5,244	9,541	3,848	5,693	10,970	4,595	6,375	8,823	3,813	5,011
85～89	6,552	2,238	4,314	6,694	2,384	4,311	7,704	2,914	4,790	9,126	3,634	5,492
90～	4,301	1,101	3,200	5,378	1,507	3,871	6,286	1,883	4,403	7,659	2,480	5,179
(再掲)												
0～14	31,959	16,374	15,586	33,550	17,244	16,306	33,283	17,157	16,126	32,685	16,847	15,839
構成比	11.1	12.1	10.2	11.3	12.3	10.4	11.0	12.0	10.1	10.6	11.6	9.7
15～64	199,560	96,030	103,529	205,061	98,320	106,741	207,238	98,765	108,474	205,471	97,428	108,043
構成比	69.3	70.7	68.0	69.2	70.3	68.2	68.4	69.1	67.8	66.7	67.1	66.3
65～	56,567	23,414	33,153	57,617	24,243	33,375	62,321	26,910	35,411	70,009	30,856	39,153
構成比	19.6	17.2	21.8	19.5	17.3	21.3	20.6	18.8	22.1	22.7	21.3	24.0
(再掲)												
0～5	13,448	6,976	6,472	15,496	8,051	7,445	17,301	8,998	8,303	20,836	10,836	9,999
構成比	4.7	5.1	4.3	5.2	5.8	4.8	5.7	6.3	5.2	6.8	7.5	6.1
75～	30,555	11,401	19,155	34,199	13,250	20,949	34,867	13,811	21,055	36,310	14,859	21,452
構成比	10.6	8.4	12.6	11.5	9.5	13.4	11.5	9.7	13.2	11.8	10.2	13.2

第2-1表 年齢5歳階級別、男女別人口の推移及び推計（国勢調査ベース） 基本推計（全区）

	2040年			2045年			2050年			2055年		
	令和22年			令和27年			令和32年			令和37年		
	総数	男	女	総数	男	女	総数	男	女	総数	男	女
総数	311,723	146,631	165,092	313,909	147,409	166,500	314,171	147,154	167,017	311,964	145,664	166,300
0～4	10,442	5,387	5,054	10,134	5,226	4,908	9,649	4,974	4,676	9,266	4,772	4,493
5～9	10,674	5,509	5,164	10,451	5,396	5,056	10,154	5,240	4,915	9,678	4,991	4,687
10～14	11,010	5,667	5,344	10,856	5,573	5,283	10,601	5,445	5,156	10,280	5,280	4,999
15～19	11,524	5,821	5,703	11,307	5,715	5,593	11,108	5,614	5,493	10,814	5,482	5,332
20～24	14,637	6,986	7,651	13,730	6,412	7,318	13,001	6,080	6,920	12,429	5,844	6,584
25～29	19,106	8,597	10,509	17,224	7,745	9,479	15,636	6,848	8,789	14,430	6,344	8,086
30～34	19,829	8,782	11,048	19,935	8,793	11,142	17,846	7,867	9,979	16,115	6,926	9,189
35～39	20,135	9,214	10,921	19,627	8,730	10,896	19,834	8,785	11,050	17,806	7,879	9,926
40～44	23,241	11,189	12,052	19,867	9,165	10,702	19,448	8,718	10,730	19,723	8,795	10,928
45～49	22,699	11,087	11,612	23,210	11,171	12,039	19,864	9,168	10,696	19,470	8,732	10,739
50～54	21,682	10,417	11,265	22,534	11,030	11,503	23,089	11,143	11,946	19,794	9,159	10,635
55～59	23,006	11,072	11,934	21,288	10,287	11,001	22,229	10,944	11,285	22,847	11,088	11,760
60～64	23,105	11,126	11,979	22,335	10,807	11,528	20,791	10,106	10,685	21,813	10,798	11,014
65～69	21,849	10,099	11,750	22,427	10,820	11,606	21,800	10,579	11,220	20,375	9,934	10,441
70～74	17,902	8,386	9,516	20,938	9,654	11,284	21,619	10,420	11,199	21,106	10,235	10,871
75～79	13,962	6,538	7,424	16,875	7,809	9,066	19,866	9,064	10,802	20,598	9,835	10,763
80～84	9,715	4,348	5,367	12,772	5,864	6,907	15,567	7,077	8,490	18,433	8,270	10,164
85～89	7,552	3,106	4,446	8,393	3,630	4,763	11,162	4,966	6,196	13,728	6,046	7,683
90～	9,651	3,299	6,352	10,007	3,581	6,426	10,907	4,117	6,790	13,258	5,253	8,006
(再掲)												
0～14	32,126	16,564	15,563	31,441	16,195	15,246	30,405	15,658	14,746	29,223	15,044	14,180
構成比	10.3	11.3	9.4	10.0	11.0	9.2	9.7	10.6	8.8	9.4	10.3	8.5
15～64	198,965	94,292	104,673	191,057	89,855	101,202	182,845	85,272	97,573	175,241	81,048	94,194
構成比	63.8	64.3	63.4	60.9	61.0	60.8	58.2	57.9	58.4	56.2	55.6	56.6
65～	80,632	35,776	44,856	91,410	41,358	50,052	100,921	46,224	54,697	107,499	49,572	57,927
構成比	25.9	24.4	27.2	29.1	28.1	30.1	32.1	31.4	32.7	34.5	34.0	34.8
(再掲)												
0～5	21,362	11,124	10,238	21,071	10,973	10,098	20,779	10,817	9,962	20,815	10,830	9,985
構成比	6.9	7.6	6.2	6.7	7.4	6.1	6.6	7.4	6.0	6.7	7.4	6.0
75～	40,881	17,291	23,590	48,046	20,884	27,162	57,503	25,225	32,278	66,018	29,403	36,615
構成比	13.1	11.8	14.3	15.3	14.2	16.3	18.3	17.1	19.3	21.2	20.2	22.0

第2-1表 年齢5歳階級別、男女別人口の推移及び推計（国勢調査ベース） 基本推計（全区）

	2060年			2065年		
	令和42年			令和47年		
	総数	男	女	総数	男	女
総数	307,009	142,867	164,142	299,169	138,755	160,414
0～4	8,770	4,515	4,255	8,126	4,182	3,944
5～9	9,299	4,792	4,507	8,806	4,536	4,270
10～14	9,784	5,026	4,758	9,393	4,825	4,568
15～19	10,463	5,315	5,147	9,940	5,060	4,880
20～24	11,847	5,631	6,216	11,277	5,416	5,861
25～29	13,524	6,011	7,513	12,688	5,741	6,947
30～34	14,806	6,401	8,405	13,825	6,056	7,769
35～39	16,107	6,948	9,160	14,820	6,427	8,393
40～44	17,744	7,901	9,844	16,077	6,973	9,104
45～49	19,771	8,818	10,954	17,797	7,926	9,872
50～54	19,430	8,735	10,695	19,757	8,829	10,928
55～59	19,636	9,132	10,504	19,307	8,720	10,587
60～64	22,490	10,970	11,520	19,377	9,052	10,326
65～69	21,444	10,644	10,800	22,158	10,833	11,325
70～74	19,791	9,640	10,150	20,879	10,349	10,530
75～79	20,173	9,692	10,481	18,963	9,149	9,814
80～84	19,181	9,009	10,172	18,844	8,902	9,942
85～89	16,367	7,103	9,264	17,091	7,765	9,326
90～	16,382	6,585	9,797	20,044	8,016	12,028
(再掲)						
0～14	27,853	14,333	13,520	26,325	13,543	12,782
構成比	9.1	10.0	8.2	8.8	9.8	8.0
15～64	165,818	75,860	89,958	154,865	70,199	84,666
構成比	54.0	53.1	54.8	51.8	50.6	52.8
65～	113,337	52,673	60,664	117,978	55,013	62,965
構成比	36.9	36.9	37.0	39.4	39.6	39.3
(再掲)						
0～5	21,361	11,110	10,251	22,161	11,523	10,638
構成比	7.0	7.8	6.2	7.4	8.3	6.6
75～	72,103	32,389	39,714	74,941	33,831	41,110
構成比	23.5	22.7	24.2	25.0	24.4	25.6

第2-1表 年齢5歳階級別、男女別人口の推移及び推計（国勢調査ベース） 基本推計（北部地区）

	2020年			2025年			2030年			2035年		
	令和2年			令和7年			令和12年			令和17年		
	総数	男	女	総数	男	女	総数	男	女	総数	男	女
総数	47,599	23,224	24,375	48,540	23,821	24,719	49,271	24,251	25,021	49,938	24,598	25,340
0～4	1,969	977	992	1,878	933	945	1,833	912	921	1,792	892	900
5～9	2,116	1,090	1,025	2,024	1,037	987	1,922	979	942	1,866	945	921
10～14	1,926	984	942	2,179	1,110	1,068	2,076	1,052	1,024	1,961	990	971
15～19	1,633	848	785	1,899	973	927	2,159	1,102	1,057	2,058	1,044	1,014
20～24	2,590	1,369	1,220	2,218	1,141	1,077	2,471	1,237	1,234	2,650	1,305	1,345
25～29	3,767	2,028	1,739	3,974	2,157	1,817	3,180	1,630	1,550	3,283	1,608	1,675
30～34	4,029	2,094	1,935	4,019	2,128	1,891	4,230	2,263	1,967	3,345	1,682	1,663
35～39	4,345	2,189	2,156	3,887	2,015	1,872	3,918	2,070	1,848	4,162	2,225	1,937
40～44	4,478	2,238	2,240	4,207	2,114	2,093	3,803	1,971	1,832	3,858	2,040	1,818
45～49	4,535	2,096	2,439	4,372	2,162	2,210	4,130	2,059	2,072	3,758	1,939	1,818
50～54	3,712	1,775	1,936	4,201	1,942	2,259	4,116	2,044	2,072	3,952	1,983	1,968
55～59	2,823	1,424	1,399	3,277	1,586	1,690	3,804	1,785	2,019	3,832	1,934	1,898
60～64	1,900	929	970	2,423	1,192	1,231	2,906	1,390	1,516	3,477	1,626	1,851
65～69	1,683	786	896	1,725	823	902	2,242	1,086	1,156	2,739	1,301	1,439
70～74	1,902	845	1,057	1,538	705	833	1,597	750	847	2,107	1,012	1,095
75～79	1,508	650	858	1,696	730	965	1,393	625	768	1,470	680	790
80～84	1,159	433	726	1,310	541	769	1,497	622	875	1,251	547	704
85～89	900	325	575	958	332	626	1,100	427	673	1,283	506	777
90～	625	143	482	755	199	556	895	246	649	1,095	339	756
(再掲)												
0～14	6,011	3,052	2,959	6,081	3,080	3,000	5,831	2,943	2,887	5,619	2,827	2,791
構成比	12.6	13.1	12.1	12.5	12.9	12.1	11.8	12.1	11.5	11.3	11.5	11.0
15～64	33,810	16,990	16,820	34,477	17,410	17,067	34,718	17,551	17,166	34,374	17,387	16,988
構成比	71.0	73.2	69.0	71.0	73.1	69.0	70.5	72.4	68.6	68.8	70.7	67.0
65～	7,777	3,182	4,595	7,982	3,330	4,652	8,723	3,756	4,967	9,945	4,384	5,561
構成比	16.3	13.7	18.9	16.4	14.0	18.8	17.7	15.5	19.9	19.9	17.8	21.9
(再掲)												
0～5	2,368	1,182	1,186	2,607	1,299	1,308	2,823	1,406	1,417	3,320	1,652	1,668
構成比	5.0	5.1	4.9	5.4	5.5	5.3	5.7	5.8	5.7	6.6	6.7	6.6
75～	4,192	1,551	2,642	4,719	1,803	2,916	4,885	1,920	2,965	5,099	2,071	3,027
構成比	8.8	6.7	10.8	9.7	7.6	11.8	9.9	7.9	11.8	10.2	8.4	11.9

第2-1表 年齢5歳階級別、男女別人口の推移及び推計（国勢調査ベース） 基本推計（北部地区）

	2040年			2045年			2050年			2055年		
	令和22年			令和27年			令和32年			令和37年		
	総数	男	女	総数	男	女	総数	男	女	総数	男	女
総数	50,410	24,829	25,581	50,636	24,959	25,677	50,618	24,947	25,671	50,286	24,756	25,529
0～4	1,745	870	875	1,685	840	845	1,591	793	797	1,531	764	767
5～9	1,818	916	902	1,763	885	877	1,698	850	847	1,601	801	800
10～14	1,894	953	941	1,843	923	921	1,784	891	894	1,716	856	861
15～19	1,950	985	965	1,887	951	935	1,840	923	917	1,784	893	891
20～24	2,368	1,170	1,198	2,198	1,057	1,141	2,075	995	1,079	1,987	951	1,036
25～29	3,250	1,576	1,674	2,797	1,318	1,479	2,507	1,142	1,365	2,303	1,046	1,257
30～34	3,400	1,644	1,756	3,355	1,600	1,755	2,874	1,333	1,541	2,569	1,152	1,417
35～39	3,312	1,667	1,645	3,370	1,637	1,733	3,339	1,600	1,740	2,872	1,336	1,536
40～44	4,122	2,203	1,918	3,288	1,661	1,627	3,353	1,636	1,716	3,330	1,602	1,728
45～49	3,828	2,018	1,810	4,100	2,190	1,909	3,279	1,658	1,622	3,350	1,637	1,714
50～54	3,645	1,890	1,755	3,734	1,988	1,745	4,025	2,173	1,853	3,234	1,650	1,584
55～59	3,763	1,909	1,854	3,491	1,845	1,646	3,615	1,959	1,655	3,927	2,154	1,774
60～64	3,603	1,814	1,789	3,579	1,832	1,747	3,357	1,793	1,564	3,508	1,921	1,587
65～69	3,332	1,548	1,784	3,478	1,754	1,724	3,479	1,787	1,692	3,281	1,759	1,522
70～74	2,609	1,228	1,381	3,194	1,481	1,713	3,353	1,690	1,663	3,369	1,729	1,639
75～79	1,970	932	1,038	2,456	1,146	1,310	3,025	1,392	1,633	3,190	1,596	1,593
80～84	1,341	604	736	1,807	841	966	2,269	1,042	1,228	2,811	1,272	1,539
85～89	1,092	454	638	1,177	510	668	1,599	716	882	2,021	893	1,128
90～	1,370	448	921	1,437	499	937	1,555	573	982	1,901	743	1,158
(再掲)												
0～14	5,457	2,739	2,718	5,291	2,648	2,643	5,073	2,535	2,538	4,848	2,420	2,428
構成比	10.8	11.0	10.6	10.4	10.6	10.3	10.0	10.2	9.9	9.6	9.8	9.5
15～64	33,240	16,876	16,364	31,797	16,081	15,717	30,265	15,212	15,053	28,866	14,343	14,523
構成比	65.9	68.0	64.0	62.8	64.4	61.2	59.8	61.0	58.6	57.4	57.9	56.9
65～	11,714	5,215	6,499	13,548	6,230	7,318	15,281	7,200	8,081	16,572	7,994	8,578
構成比	23.2	21.0	25.4	26.8	25.0	28.5	30.2	28.9	31.5	33.0	32.3	33.6
(再掲)												
0～5	3,344	1,664	1,681	3,272	1,628	1,644	3,198	1,591	1,607	3,190	1,586	1,604
構成比	6.6	6.7	6.6	6.5	6.5	6.4	6.3	6.4	6.3	6.3	6.4	6.3
75～	5,772	2,438	3,334	6,877	2,995	3,882	8,449	3,723	4,726	9,922	4,505	5,417
構成比	11.4	9.8	13.0	13.6	12.0	15.1	16.7	14.9	18.4	19.7	18.2	21.2

第2-1表 年齢5歳階級別、男女別人口の推移及び推計（国勢調査ベース） 基本推計（北部地区）

	2060年			2065年		
	令和42年			令和47年		
	総数	男	女	総数	男	女
総数	49,551	24,353	25,198	48,354	23,718	24,636
0～4	1,446	722	724	1,342	670	672
5～9	1,540	770	770	1,454	726	727
10～14	1,617	806	811	1,555	774	780
15～19	1,719	859	860	1,621	810	811
20～24	1,900	911	989	1,811	872	939
25～29	2,162	982	1,179	2,034	932	1,102
30～34	2,353	1,054	1,299	2,203	989	1,214
35～39	2,572	1,156	1,415	2,358	1,059	1,299
40～44	2,871	1,341	1,530	2,573	1,161	1,412
45～49	3,332	1,605	1,727	2,875	1,344	1,530
50～54	3,317	1,634	1,683	3,308	1,605	1,703
55～59	3,172	1,641	1,531	3,267	1,629	1,638
60～64	3,836	2,123	1,712	3,111	1,623	1,488
65～69	3,441	1,891	1,549	3,773	2,095	1,677
70～74	3,186	1,707	1,479	3,350	1,839	1,510
75～79	3,216	1,638	1,577	3,049	1,621	1,429
80～84	2,971	1,464	1,507	3,004	1,506	1,497
85～89	2,515	1,096	1,419	2,660	1,264	1,396
90～	2,387	952	1,435	3,008	1,198	1,810
(再掲)						
0～14	4,602	2,297	2,306	4,350	2,171	2,179
構成比	9.3	9.4	9.1	9.0	9.2	8.8
15～64	27,233	13,308	13,925	25,161	12,023	13,138
構成比	55.0	54.6	55.3	52.0	50.7	53.3
65～	17,716	8,749	8,967	18,843	9,523	9,319
構成比	35.8	35.9	35.6	39.0	40.2	37.8
(再掲)						
0～5	3,249	1,615	1,634	3,349	1,664	1,685
構成比	6.6	6.6	6.5	6.9	7.0	6.8
75～	11,089	5,151	5,939	11,720	5,589	6,132
構成比	22.4	21.1	23.6	24.2	23.6	24.9

第2-1表 年齢5歳階級別、男女別人口の推移及び推計（国勢調査ベース） 基本推計（東部地区）

	2020年			2025年			2030年			2035年		
	令和2年			令和7年			令和12年			令和17年		
	総数	男	女	総数	男	女	総数	男	女	総数	男	女
総数	60,605	28,848	31,757	63,833	30,365	33,468	66,724	31,625	35,099	69,378	32,718	36,660
0～4	2,731	1,379	1,353	2,747	1,386	1,361	2,780	1,403	1,377	2,802	1,414	1,388
5～9	2,408	1,208	1,200	2,543	1,265	1,278	2,601	1,301	1,300	2,676	1,347	1,330
10～14	1,757	866	891	2,442	1,243	1,199	2,573	1,294	1,278	2,625	1,323	1,301
15～19	1,625	804	821	1,920	896	1,024	2,640	1,280	1,360	2,741	1,322	1,419
20～24	2,831	1,366	1,465	2,711	1,281	1,430	2,982	1,321	1,661	3,717	1,684	2,033
25～29	4,724	2,455	2,269	4,813	2,391	2,422	4,221	2,010	2,211	4,235	1,838	2,397
30～34	5,567	2,726	2,841	5,744	2,915	2,829	5,650	2,732	2,918	4,758	2,206	2,553
35～39	6,065	2,961	3,104	5,442	2,650	2,792	5,659	2,861	2,798	5,597	2,701	2,897
40～44	5,923	2,963	2,961	5,819	2,859	2,960	5,256	2,574	2,682	5,522	2,809	2,713
45～49	5,527	2,627	2,900	5,897	2,929	2,968	5,807	2,838	2,969	5,253	2,560	2,693
50～54	4,491	2,130	2,361	5,405	2,526	2,879	5,801	2,847	2,954	5,745	2,785	2,960
55～59	3,510	1,736	1,774	4,209	1,999	2,210	5,132	2,407	2,725	5,587	2,757	2,830
60～64	2,540	1,189	1,351	3,213	1,558	1,654	3,923	1,841	2,082	4,867	2,273	2,594
65～69	2,383	1,067	1,316	2,323	1,061	1,262	2,987	1,425	1,562	3,714	1,727	1,987
70～74	2,800	1,272	1,528	2,141	935	1,206	2,124	954	1,171	2,781	1,315	1,467
75～79	2,144	891	1,253	2,511	1,088	1,423	1,950	820	1,130	1,965	858	1,107
80～84	1,650	642	1,009	1,791	702	1,089	2,145	890	1,255	1,714	698	1,017
85～89	1,161	380	781	1,259	439	820	1,417	511	906	1,759	686	1,072
90～	768	185	582	903	240	663	1,076	315	761	1,320	416	904
(再掲)												
0～14	6,896	3,453	3,444	7,732	3,895	3,838	7,954	3,999	3,955	8,103	4,084	4,019
構成比	11.4	12.0	10.8	12.1	12.8	11.5	11.9	12.6	11.3	11.7	12.5	11.0
15～64	42,802	20,958	21,845	45,173	22,005	23,168	47,070	22,711	24,359	48,022	22,935	25,087
構成比	70.6	72.6	68.8	70.8	72.5	69.2	70.5	71.8	69.4	69.2	70.1	68.4
65～	10,906	4,438	6,469	10,928	4,466	6,462	11,700	4,915	6,786	13,253	5,699	7,554
構成比	18.0	15.4	20.4	17.1	14.7	19.3	17.5	15.5	19.3	19.1	17.4	20.6
(再掲)												
0～5	3,202	1,615	1,587	3,699	1,863	1,836	4,117	2,075	2,042	4,955	2,499	2,456
構成比	5.3	5.6	5.0	5.8	6.1	5.5	6.2	6.6	5.8	7.1	7.6	6.7
75～	5,723	2,099	3,625	6,464	2,470	3,994	6,588	2,536	4,052	6,758	2,658	4,100
構成比	9.4	7.3	11.4	10.1	8.1	11.9	9.9	8.0	11.5	9.7	8.1	11.2

第2-1表 年齢5歳階級別、男女別人口の推移及び推計（国勢調査ベース） 基本推計（東部地区）

	2040年			2045年			2050年			2055年		
	令和22年			令和27年			令和32年			令和37年		
	総数	男	女	総数	男	女	総数	男	女	総数	男	女
総数	71,675	33,663	38,013	73,759	34,427	39,331	75,384	34,952	40,432	76,438	35,204	41,234
0～4	2,817	1,421	1,396	2,840	1,432	1,407	2,805	1,414	1,390	2,798	1,411	1,387
5～9	2,736	1,378	1,358	2,769	1,402	1,367	2,809	1,423	1,386	2,786	1,412	1,374
10～14	2,697	1,364	1,333	2,753	1,391	1,362	2,784	1,413	1,371	2,824	1,433	1,391
15～19	2,747	1,344	1,402	2,817	1,380	1,437	2,855	1,404	1,451	2,872	1,424	1,448
20～24	3,523	1,616	1,907	3,416	1,531	1,886	3,349	1,499	1,850	3,280	1,480	1,800
25～29	4,795	2,127	2,668	4,401	1,880	2,521	4,080	1,685	2,395	3,860	1,594	2,267
30～34	4,630	1,959	2,671	5,215	2,219	2,997	4,722	1,932	2,790	4,326	1,716	2,610
35～39	4,729	2,193	2,535	4,617	1,954	2,664	5,226	2,222	3,003	4,736	1,937	2,799
40～44	5,514	2,670	2,843	4,666	2,183	2,484	4,578	1,950	2,628	5,203	2,226	2,977
45～49	5,527	2,802	2,725	5,522	2,668	2,854	4,673	2,184	2,489	4,590	1,953	2,637
50～54	5,221	2,531	2,691	5,508	2,784	2,724	5,512	2,659	2,853	4,669	2,181	2,488
55～59	5,600	2,725	2,875	5,110	2,496	2,614	5,422	2,760	2,661	5,443	2,644	2,798
60～64	5,383	2,648	2,735	5,431	2,652	2,780	4,988	2,447	2,541	5,319	2,721	2,598
65～69	4,679	2,168	2,510	5,213	2,562	2,650	5,294	2,588	2,706	4,886	2,402	2,484
70～74	3,515	1,619	1,896	4,459	2,064	2,395	5,005	2,461	2,543	5,110	2,500	2,610
75～79	2,606	1,204	1,402	3,317	1,505	1,812	4,234	1,936	2,299	4,770	2,321	2,449
80～84	1,768	749	1,019	2,364	1,074	1,291	3,041	1,359	1,682	3,911	1,762	2,148
85～89	1,455	559	896	1,517	619	898	2,054	903	1,151	2,671	1,156	1,515
90～	1,734	586	1,148	1,822	634	1,188	1,953	712	1,242	2,384	931	1,453
(再掲)												
0～14	8,250	4,163	4,087	8,361	4,225	4,136	8,398	4,251	4,147	8,408	4,256	4,152
構成比	11.5	12.4	10.8	11.3	12.3	10.5	11.1	12.2	10.3	11.0	12.1	10.1
15～64	47,668	22,614	25,054	46,705	21,745	24,960	45,404	20,742	24,662	44,298	19,876	24,422
構成比	66.5	67.2	65.9	63.3	63.2	63.5	60.2	59.3	61.0	58.0	56.5	59.2
65～	15,757	6,886	8,872	18,692	8,458	10,234	21,582	9,959	11,623	23,732	11,073	12,659
構成比	22.0	20.5	23.3	25.3	24.6	26.0	28.6	28.5	28.7	31.0	31.5	30.7
(再掲)												
0～5	5,087	2,565	2,522	5,159	2,603	2,556	5,233	2,641	2,592	5,377	2,713	2,664
構成比	7.1	7.6	6.6	7.0	7.6	6.5	6.9	7.6	6.4	7.0	7.7	6.5
75～	7,563	3,098	4,465	9,020	3,831	5,189	11,283	4,910	6,374	13,736	6,170	7,565
構成比	10.6	9.2	11.7	12.2	11.1	13.2	15.0	14.0	15.8	18.0	17.5	18.3



第2-1表 年齢5歳階級別、男女別人口の推移及び推計（国勢調査ベース） 基本推計（東部地区）

	2060年			2065年		
	令和42年			令和47年		
	総数	男	女	総数	男	女
総数	76,806	35,145	41,661	76,346	34,708	41,637
0～4	2,737	1,380	1,357	2,587	1,304	1,283
5～9	2,788	1,412	1,376	2,733	1,383	1,350
10～14	2,801	1,421	1,380	2,804	1,421	1,382
15～19	2,901	1,444	1,457	2,867	1,431	1,436
20～24	3,211	1,474	1,737	3,177	1,478	1,699
25～29	3,678	1,540	2,138	3,521	1,513	2,008
30～34	4,052	1,614	2,438	3,829	1,555	2,274
35～39	4,342	1,722	2,619	4,069	1,622	2,447
40～44	4,723	1,943	2,780	4,336	1,729	2,607
45～49	5,223	2,232	2,992	4,743	1,949	2,794
50～54	4,591	1,953	2,638	5,230	2,234	2,996
55～59	4,621	2,174	2,448	4,553	1,949	2,605
60～64	5,357	2,614	2,742	4,560	2,154	2,406
65～69	5,229	2,680	2,549	5,277	2,580	2,697
70～74	4,734	2,328	2,406	5,081	2,604	2,478
75～79	4,887	2,367	2,521	4,538	2,208	2,329
80～84	4,426	2,123	2,302	4,553	2,172	2,381
85～89	3,460	1,510	1,950	3,932	1,827	2,104
90～	3,045	1,214	1,831	3,958	1,594	2,364
(再掲)						
0～14	8,326	4,213	4,113	8,124	4,109	4,015
構成比	10.8	12.0	9.9	10.6	11.8	9.6
15～64	42,699	18,710	23,989	40,884	17,614	23,270
構成比	55.6	53.2	57.6	53.6	50.7	55.9
65～	25,781	12,222	13,559	27,338	12,985	14,353
構成比	33.6	34.8	32.5	35.8	37.4	34.5
(再掲)						
0～5	5,627	2,838	2,789	5,878	2,964	2,914
構成比	7.3	8.1	6.7	7.7	8.5	7.0
75～	15,818	7,214	8,604	16,980	7,802	9,178
構成比	20.6	20.5	20.7	22.2	22.5	22.0

第2-1表 年齢5歳階級別、男女別人口の推移及び推計（国勢調査ベース） 基本推計（中央地区）

	2020年			2025年			2030年			2035年		
	令和2年			令和7年			令和12年			令和17年		
	総数	男	女	総数	男	女	総数	男	女	総数	男	女
総数	57,547	26,898	30,649	58,491	27,427	31,064	59,195	27,798	31,397	59,669	28,026	31,644
0～4	1,869	1,002	866	1,811	971	840	1,762	944	818	1,717	919	798
5～9	1,808	935	873	1,855	990	865	1,805	964	841	1,762	941	821
10～14	1,678	831	846	1,921	977	945	1,949	1,025	924	1,877	989	888
15～19	1,595	774	821	1,812	860	951	2,051	1,004	1,047	2,051	1,047	1,005
20～24	3,047	1,442	1,604	2,795	1,286	1,508	2,905	1,294	1,611	2,985	1,349	1,636
25～29	4,766	2,293	2,473	4,850	2,269	2,581	4,140	1,846	2,294	3,952	1,670	2,282
30～34	5,159	2,458	2,700	4,950	2,407	2,543	5,000	2,360	2,639	4,234	1,896	2,338
35～39	5,149	2,480	2,669	4,637	2,194	2,443	4,550	2,209	2,340	4,702	2,229	2,473
40～44	4,924	2,316	2,608	4,714	2,291	2,423	4,326	2,071	2,255	4,324	2,125	2,199
45～49	4,795	2,230	2,565	4,719	2,215	2,505	4,556	2,216	2,340	4,223	2,027	2,196
50～54	4,316	2,096	2,220	4,696	2,196	2,501	4,643	2,192	2,451	4,499	2,200	2,299
55～59	3,595	1,751	1,845	4,174	2,034	2,140	4,566	2,145	2,421	4,543	2,155	2,388
60～64	2,618	1,272	1,347	3,365	1,639	1,726	3,952	1,931	2,021	4,378	2,067	2,312
65～69	2,418	1,143	1,275	2,459	1,193	1,266	3,195	1,558	1,637	3,793	1,858	1,934
70～74	3,045	1,362	1,683	2,199	1,014	1,185	2,271	1,083	1,188	2,998	1,446	1,552
75～79	2,384	1,025	1,359	2,695	1,158	1,537	1,980	885	1,094	2,081	972	1,109
80～84	1,860	687	1,172	2,043	822	1,221	2,357	960	1,397	1,767	762	1,005
85～89	1,523	532	991	1,462	504	958	1,655	628	1,027	1,966	764	1,202
90～	999	268	730	1,334	407	928	1,534	483	1,051	1,817	611	1,206
(再掲)												
0～14	5,354	2,768	2,585	5,587	2,937	2,650	5,515	2,932	2,583	5,356	2,849	2,507
構成比	9.3	10.3	8.4	9.6	10.7	8.5	9.3	10.5	8.2	9.0	10.2	7.9
15～64	39,965	19,112	20,853	40,712	19,392	21,319	40,688	19,268	21,420	39,892	18,763	21,129
構成比	69.4	71.1	68.0	69.6	70.7	68.6	68.7	69.3	68.2	66.9	66.9	66.8
65～	12,228	5,017	7,211	12,193	5,098	7,096	12,991	5,598	7,393	14,422	6,414	8,008
構成比	21.2	18.7	23.5	20.8	18.6	22.8	21.9	20.1	23.5	24.2	22.9	25.3
(再掲)												
0～5	2,240	1,212	1,028	2,726	1,482	1,244	3,184	1,735	1,449	3,974	2,165	1,809
構成比	3.9	4.5	3.4	4.7	5.4	4.0	5.4	6.2	4.6	6.7	7.7	5.7
75～	6,765	2,512	4,253	7,534	2,890	4,644	7,525	2,957	4,568	7,631	3,109	4,522
構成比	11.8	9.3	13.9	12.9	10.5	14.9	12.7	10.6	14.5	12.8	11.1	14.3

第2-1表 年齢5歳階級別、男女別人口の推移及び推計（国勢調査ベース） 基本推計（中央地区）

	2040年			2045年			2050年			2055年		
	令和22年			令和27年			令和32年			令和37年		
	総数	男	女	総数	男	女	総数	男	女	総数	男	女
総数	59,762	28,095	31,667	59,567	28,015	31,552	59,012	27,722	31,291	57,956	27,163	30,793
0～4	1,649	881	767	1,571	839	732	1,455	776	679	1,347	718	630
5～9	1,722	919	802	1,656	884	772	1,579	842	737	1,463	779	684
10～14	1,814	960	854	1,767	932	835	1,692	893	799	1,608	849	759
15～19	1,948	1,005	943	1,877	971	906	1,818	941	878	1,734	900	834
20～24	2,699	1,298	1,400	2,467	1,153	1,314	2,263	1,060	1,203	2,111	995	1,117
25～29	3,715	1,615	2,100	3,261	1,459	1,802	2,870	1,241	1,629	2,554	1,110	1,444
30～34	4,020	1,699	2,321	3,775	1,635	2,140	3,301	1,472	1,829	2,900	1,250	1,651
35～39	4,071	1,828	2,243	3,895	1,666	2,229	3,692	1,618	2,074	3,248	1,466	1,782
40～44	4,546	2,172	2,374	3,956	1,802	2,154	3,817	1,656	2,161	3,639	1,615	2,023
45～49	4,258	2,096	2,162	4,492	2,156	2,335	3,923	1,796	2,127	3,796	1,655	2,141
50～54	4,192	2,020	2,172	4,231	2,091	2,139	4,470	2,155	2,316	3,910	1,796	2,114
55～59	4,433	2,174	2,259	4,137	2,004	2,133	4,189	2,081	2,108	4,436	2,148	2,289
60～64	4,408	2,095	2,312	4,318	2,131	2,187	4,051	1,975	2,076	4,118	2,057	2,061
65～69	4,247	2,006	2,240	4,290	2,049	2,241	4,222	2,093	2,130	3,975	1,945	2,030
70～74	3,610	1,753	1,858	4,068	1,916	2,152	4,135	1,972	2,163	4,088	2,024	2,064
75～79	2,793	1,322	1,471	3,389	1,628	1,761	3,848	1,797	2,052	3,932	1,860	2,072
80～84	1,892	856	1,036	2,558	1,185	1,374	3,130	1,474	1,656	3,574	1,639	1,935
85～89	1,514	623	891	1,635	716	919	2,235	1,005	1,230	2,758	1,261	1,497
90～	2,233	773	1,461	2,225	799	1,426	2,322	877	1,445	2,765	1,097	1,668
(再掲)												
0～14	5,184	2,761	2,423	4,993	2,655	2,339	4,726	2,511	2,215	4,419	2,346	2,073
構成比	8.7	9.8	7.7	8.4	9.5	7.4	8.0	9.1	7.1	7.6	8.6	6.7
15～64	38,289	18,002	20,287	36,408	17,068	19,341	34,394	15,993	18,401	32,445	14,991	17,454
構成比	64.1	64.1	64.1	61.1	60.9	61.3	58.3	57.7	58.8	56.0	55.2	56.7
65～	16,290	7,332	8,957	18,165	8,293	9,873	19,893	9,218	10,675	21,092	9,825	11,266
構成比	27.3	26.1	28.3	30.5	29.6	31.3	33.7	33.3	34.1	36.4	36.2	36.6
(再掲)												
0～5	4,180	2,283	1,897	4,123	2,253	1,870	4,046	2,209	1,837	4,041	2,205	1,836
構成比	7.0	8.1	6.0	6.9	8.0	5.9	6.9	8.0	5.9	7.0	8.1	6.0
75～	8,433	3,574	4,859	9,808	4,328	5,480	11,535	5,153	6,382	13,029	5,856	7,173
構成比	14.1	12.7	15.3	16.5	15.4	17.4	19.5	18.6	20.4	22.5	21.6	23.3

第2-1表 年齢5歳階級別、男女別人口の推移及び推計（国勢調査ベース） 基本推計（中央地区）

	2060年			2065年		
	令和42年			令和47年		
	総数	男	女	総数	男	女
総数	56,345	26,323	30,022	54,219	25,240	28,979
0～4	1,220	650	571	1,094	582	512
5～9	1,355	721	634	1,228	653	575
10～14	1,487	785	702	1,375	726	649
15～19	1,642	855	787	1,514	791	724
20～24	1,955	933	1,022	1,811	876	935
25～29	2,328	1,025	1,302	2,117	952	1,164
30～34	2,578	1,117	1,461	2,348	1,031	1,317
35～39	2,866	1,249	1,617	2,557	1,119	1,438
40～44	3,214	1,467	1,747	2,844	1,252	1,592
45～49	3,627	1,617	2,010	3,208	1,470	1,738
50～54	3,789	1,657	2,132	3,625	1,620	2,004
55～59	3,887	1,793	2,094	3,772	1,655	2,117
60～64	4,372	2,127	2,245	3,839	1,778	2,061
65～69	4,051	2,030	2,021	4,311	2,102	2,208
70～74	3,861	1,887	1,974	3,945	1,974	1,971
75～79	3,900	1,916	1,984	3,694	1,791	1,904
80～84	3,666	1,703	1,962	3,645	1,759	1,886
85～89	3,170	1,408	1,761	3,265	1,468	1,797
90～	3,376	1,381	1,996	4,026	1,638	2,388
(再掲)						
0～14	4,063	2,156	1,907	3,697	1,961	1,736
構成比	7.2	8.2	6.4	6.8	7.8	6.0
15～64	30,259	13,841	16,417	27,636	12,546	15,089
構成比	53.7	52.6	54.7	51.0	49.7	52.1
65～	22,024	10,325	11,698	22,887	10,732	12,154
構成比	39.1	39.2	39.0	42.2	42.5	41.9
(再掲)						
0～5	4,134	2,255	1,879	4,309	2,349	1,959
構成比	7.3	8.6	6.3	7.9	9.3	6.8
75～	14,111	6,408	7,703	14,631	6,657	7,974
構成比	25.0	24.3	25.7	27.0	26.4	27.5

第2-1表 年齢5歳階級別、男女別人口の推移及び推計（国勢調査ベース） 基本推計（南部地区）

	2020年			2025年			2030年			2035年		
	令和2年			令和7年			令和12年			令和17年		
	総数	男	女	総数	男	女	総数	男	女	総数	男	女
総数	51,015	24,295	26,720	52,007	24,700	27,307	52,750	24,996	27,753	53,251	25,193	28,058
0～4	2,048	1,078	970	1,990	1,047	943	1,954	1,028	926	1,912	1,006	906
5～9	1,948	979	968	1,991	1,053	937	1,945	1,029	916	1,923	1,017	906
10～14	1,721	901	820	1,954	994	960	2,002	1,071	931	1,955	1,042	913
15～19	1,638	804	835	1,786	910	875	2,018	1,002	1,015	2,053	1,079	974
20～24	2,617	1,281	1,336	2,331	1,095	1,237	2,399	1,162	1,237	2,546	1,185	1,360
25～29	3,581	1,696	1,885	3,626	1,718	1,908	3,041	1,372	1,670	2,942	1,363	1,579
30～34	3,831	1,813	2,018	4,005	1,843	2,162	3,987	1,838	2,149	3,280	1,435	1,844
35～39	4,056	1,942	2,113	3,715	1,769	1,946	3,903	1,808	2,095	3,914	1,822	2,092
40～44	4,226	2,062	2,163	3,862	1,832	2,030	3,570	1,689	1,880	3,793	1,751	2,042
45～49	4,374	2,091	2,284	4,179	2,049	2,130	3,834	1,824	2,010	3,552	1,685	1,867
50～54	3,950	1,927	2,023	4,329	2,072	2,257	4,151	2,037	2,114	3,814	1,817	1,997
55～59	3,390	1,713	1,677	3,867	1,871	1,996	4,259	2,026	2,234	4,098	2,005	2,093
60～64	2,624	1,313	1,312	3,227	1,629	1,598	3,713	1,798	1,915	4,123	1,966	2,157
65～69	2,303	1,120	1,182	2,445	1,187	1,258	3,047	1,505	1,542	3,557	1,699	1,858
70～74	2,667	1,278	1,389	2,120	1,010	1,110	2,282	1,091	1,191	2,881	1,409	1,472
75～79	2,253	971	1,282	2,374	1,081	1,294	1,920	878	1,042	2,103	976	1,127
80～84	1,760	684	1,076	1,950	793	1,156	2,093	910	1,183	1,724	761	962
85～89	1,277	436	840	1,340	482	857	1,537	589	947	1,711	712	999
90～	751	205	545	916	264	652	1,096	339	757	1,371	460	910
(再掲)												
0～14	5,717	2,958	2,758	5,935	3,095	2,840	5,901	3,128	2,773	5,790	3,065	2,725
構成比	11.2	12.2	10.3	11.4	12.5	10.4	11.2	12.5	10.0	10.9	12.2	9.7
15～64	34,288	16,642	17,646	34,928	16,789	18,140	34,874	16,556	18,318	34,115	16,110	18,005
構成比	67.2	68.5	66.0	67.2	68.0	66.4	66.1	66.2	66.0	64.1	63.9	64.2
65～	11,010	4,694	6,316	11,144	4,817	6,328	11,974	5,312	6,662	13,346	6,018	7,328
構成比	21.6	19.3	23.6	21.4	19.5	23.2	22.7	21.3	24.0	25.1	23.9	26.1
(再掲)												
0～5	2,459	1,303	1,156	2,761	1,472	1,289	3,006	1,602	1,404	3,526	1,877	1,649
構成比	4.8	5.4	4.3	5.3	6.0	4.7	5.7	6.4	5.1	6.6	7.5	5.9
75～	6,040	2,296	3,744	6,580	2,620	3,959	6,645	2,716	3,929	6,908	2,910	3,998
構成比	11.8	9.5	14.0	12.7	10.6	14.5	12.6	10.9	14.2	13.0	11.6	14.2

第2-1表 年齢5歳階級別、男女別人口の推移及び推計（国勢調査ベース） 基本推計（南部地区）

	2040年			2045年			2050年			2055年		
	令和22年			令和27年			令和32年			令和37年		
	総数	男	女	総数	男	女	総数	男	女	総数	男	女
総数	53,517	25,274	28,243	53,571	25,274	28,296	53,313	25,114	28,199	52,636	24,743	27,893
0～4	1,856	977	879	1,768	931	837	1,666	877	788	1,585	835	750
5～9	1,895	1,000	894	1,844	975	869	1,763	932	831	1,665	880	785
10～14	1,934	1,028	906	1,903	1,009	894	1,852	983	870	1,771	938	832
15～19	1,993	1,050	943	1,970	1,034	936	1,935	1,015	920	1,879	988	891
20～24	2,413	1,210	1,203	2,295	1,130	1,165	2,204	1,085	1,120	2,118	1,047	1,071
25～29	2,932	1,317	1,615	2,718	1,293	1,425	2,525	1,179	1,346	2,381	1,116	1,265
30～34	3,105	1,409	1,696	3,081	1,347	1,734	2,829	1,314	1,515	2,611	1,193	1,418
35～39	3,250	1,431	1,819	3,085	1,410	1,676	3,074	1,352	1,722	2,830	1,321	1,508
40～44	3,844	1,787	2,058	3,205	1,417	1,788	3,057	1,404	1,653	3,057	1,352	1,706
45～49	3,785	1,750	2,036	3,835	1,788	2,048	3,200	1,419	1,782	3,057	1,407	1,650
50～54	3,540	1,681	1,859	3,777	1,748	2,029	3,830	1,787	2,042	3,197	1,419	1,778
55～59	3,780	1,797	1,983	3,516	1,669	1,847	3,758	1,740	2,018	3,817	1,782	2,035
60～64	4,003	1,960	2,043	3,701	1,766	1,934	3,455	1,647	1,808	3,704	1,722	1,982
65～69	3,994	1,885	2,109	3,900	1,902	1,997	3,623	1,727	1,896	3,395	1,619	1,776
70～74	3,404	1,611	1,794	3,842	1,806	2,035	3,771	1,835	1,936	3,516	1,673	1,844
75～79	2,693	1,286	1,408	3,210	1,495	1,716	3,647	1,692	1,955	3,595	1,730	1,866
80～84	1,922	866	1,056	2,478	1,157	1,321	2,973	1,357	1,617	3,395	1,546	1,849
85～89	1,459	615	844	1,645	720	925	2,151	977	1,173	2,608	1,157	1,450
90～	1,715	616	1,099	1,797	678	1,119	1,999	791	1,208	2,454	1,017	1,437
(再掲)												
0～14	5,684	3,005	2,679	5,516	2,915	2,600	5,281	2,792	2,489	5,021	2,653	2,368
構成比	10.6	11.9	9.5	10.3	11.5	9.2	9.9	11.1	8.8	9.5	10.7	8.5
15～64	32,645	15,390	17,255	31,184	14,601	16,583	29,868	13,942	15,926	28,652	13,348	15,304
構成比	61.0	60.9	61.1	58.2	57.8	58.6	56.0	55.5	56.5	54.4	53.9	54.9
65～	15,188	6,879	8,309	16,871	7,758	9,113	18,164	8,380	9,784	18,963	8,742	10,222
構成比	28.4	27.2	29.4	31.5	30.7	32.2	34.1	33.4	34.7	36.0	35.3	36.6
(再掲)												
0～5	3,529	1,882	1,647	3,396	1,813	1,583	3,274	1,748	1,526	3,213	1,715	1,498
構成比	6.6	7.4	5.8	6.3	7.2	5.6	6.1	7.0	5.4	6.1	6.9	5.4
75～	7,789	3,383	4,407	9,130	4,049	5,081	10,770	4,818	5,952	12,052	5,450	6,602
構成比	14.6	13.4	15.6	17.0	16.0	18.0	20.2	19.2	21.1	22.9	22.0	23.7

第2-1表 年齢5歳階級別、男女別人口の推移及び推計（国勢調査ベース） 基本推計（南部地区）

	2060年			2065年		
	令和42年			令和47年		
	総数	男	女	総数	男	女
総数	51,513	24,163	27,349	49,943	23,383	26,560
0～4	1,507	795	713	1,399	738	662
5～9	1,587	839	749	1,511	798	713
10～14	1,673	886	787	1,596	844	751
15～19	1,794	944	850	1,692	891	801
20～24	2,023	1,009	1,013	1,906	958	947
25～29	2,255	1,067	1,187	2,128	1,024	1,104
30～34	2,449	1,126	1,323	2,308	1,075	1,233
35～39	2,613	1,199	1,414	2,453	1,132	1,321
40～44	2,821	1,324	1,497	2,610	1,203	1,406
45～49	3,064	1,356	1,708	2,829	1,329	1,500
50～54	3,057	1,409	1,648	3,067	1,358	1,709
55～59	3,190	1,417	1,774	3,052	1,407	1,645
60～64	3,771	1,767	2,004	3,156	1,406	1,751
65～69	3,649	1,697	1,952	3,723	1,744	1,978
70～74	3,303	1,571	1,732	3,558	1,650	1,908
75～79	3,365	1,583	1,782	3,169	1,491	1,678
80～84	3,357	1,585	1,771	3,150	1,454	1,695
85～89	3,001	1,327	1,674	2,980	1,366	1,614
90～	3,034	1,263	1,771	3,657	1,514	2,143
(再掲)						
0～14	4,767	2,519	2,249	4,506	2,380	2,126
構成比	9.3	10.4	8.2	9.0	10.2	8.0
15～64	27,036	12,618	14,419	25,201	11,784	13,418
構成比	52.5	52.2	52.7	50.5	50.4	50.5
65～	19,709	9,027	10,682	20,236	9,220	11,017
構成比	38.3	37.4	39.1	40.5	39.4	41.5
(再掲)						
0～5	3,261	1,740	1,521	3,345	1,784	1,561
構成比	6.3	7.2	5.6	6.7	7.6	5.9
75～	12,757	5,758	6,998	12,955	5,825	7,130
構成比	24.8	23.8	25.6	25.9	24.9	26.8

第2-1表 年齢5歳階級別、男女別人口の推移及び推計（国勢調査ベース） 基本推計（西部地区）

	2020年			2025年			2030年			2035年		
	令和2年			令和7年			令和12年			令和17年		
	総数	男	女	総数	男	女	総数	男	女	総数	男	女
総数	71,320	32,553	38,767	73,356	33,493	39,863	74,903	34,163	40,740	75,929	34,596	41,333
0～4	2,631	1,372	1,259	2,557	1,334	1,224	2,502	1,305	1,197	2,453	1,279	1,174
5～9	2,684	1,396	1,288	2,737	1,410	1,326	2,646	1,364	1,281	2,572	1,327	1,245
10～14	2,666	1,375	1,291	2,921	1,493	1,428	2,934	1,485	1,449	2,792	1,415	1,378
15～19	2,584	1,269	1,315	2,851	1,424	1,427	3,093	1,536	1,557	3,072	1,517	1,556
20～24	3,859	1,783	2,076	3,695	1,687	2,008	3,837	1,768	2,069	3,903	1,785	2,118
25～29	5,071	2,297	2,774	5,044	2,266	2,778	4,627	2,040	2,587	4,561	2,023	2,538
30～34	5,222	2,348	2,874	5,388	2,455	2,934	5,298	2,382	2,916	4,801	2,113	2,688
35～39	5,528	2,479	3,049	5,103	2,278	2,826	5,299	2,400	2,899	5,239	2,348	2,891
40～44	5,906	2,704	3,203	5,448	2,487	2,961	5,040	2,282	2,758	5,251	2,405	2,846
45～49	6,210	2,754	3,456	6,022	2,750	3,273	5,536	2,519	3,017	5,105	2,303	2,801
50～54	5,615	2,584	3,030	6,137	2,727	3,411	5,967	2,730	3,236	5,500	2,507	2,993
55～59	4,896	2,285	2,610	5,446	2,481	2,965	5,989	2,642	3,347	5,857	2,670	3,187
60～64	3,803	1,825	1,978	4,636	2,170	2,466	5,204	2,380	2,824	5,778	2,562	3,216
65～69	3,160	1,494	1,666	3,564	1,718	1,846	4,392	2,068	2,324	4,986	2,295	2,691
70～74	3,651	1,646	2,005	2,903	1,347	1,556	3,317	1,579	1,738	4,144	1,937	2,208
75～79	2,870	1,226	1,644	3,309	1,454	1,855	2,663	1,211	1,452	3,082	1,446	1,637
80～84	2,113	852	1,261	2,447	990	1,458	2,879	1,213	1,666	2,367	1,045	1,322
85～89	1,692	565	1,127	1,677	626	1,050	1,995	758	1,237	2,408	966	1,442
90～	1,159	299	860	1,469	397	1,072	1,685	500	1,186	2,056	654	1,403
(再掲)												
0～14	7,981	4,142	3,838	8,216	4,237	3,978	8,082	4,154	3,928	7,817	4,021	3,796
構成比	11.2	12.7	9.9	11.2	12.7	10.0	10.8	12.2	9.6	10.3	11.6	9.2
15～64	48,694	22,328	26,366	49,771	22,723	27,048	49,888	22,679	27,210	49,068	22,233	26,834
構成比	68.3	68.6	68.0	67.8	67.8	67.9	66.6	66.4	66.8	64.6	64.3	64.9
65～	14,645	6,082	8,563	15,369	6,532	8,837	16,932	7,330	9,602	19,044	8,341	10,703
構成比	20.5	18.7	22.1	21.0	19.5	22.2	22.6	21.5	23.6	25.1	24.1	25.9
(再掲)												
0～5	3,180	1,665	1,514	3,703	1,935	1,768	4,170	2,179	1,991	5,060	2,644	2,417
構成比	4.5	5.1	3.9	5.0	5.8	4.4	5.6	6.4	4.9	6.7	7.6	5.8
75～	7,834	2,943	4,891	8,902	3,467	5,435	9,223	3,682	5,541	9,914	4,110	5,804
構成比	11.0	9.0	12.6	12.1	10.4	13.6	12.3	10.8	13.6	13.1	11.9	14.0



第2-1表 年齢5歳階級別、男女別人口の推移及び推計（国勢調査ベース） 基本推計（西部地区）

	2040年			2045年			2050年			2055年		
	令和22年			令和27年			令和32年			令和37年		
	総数	男	女	総数	男	女	総数	男	女	総数	男	女
総数	76,358	34,770	41,588	76,376	34,733	41,643	75,843	34,419	41,424	74,648	33,797	40,851
0～4	2,375	1,238	1,137	2,270	1,183	1,086	2,134	1,112	1,021	2,004	1,045	959
5～9	2,504	1,296	1,208	2,420	1,250	1,170	2,306	1,192	1,114	2,163	1,119	1,044
10～14	2,672	1,362	1,310	2,590	1,319	1,271	2,488	1,266	1,222	2,360	1,204	1,156
15～19	2,887	1,438	1,449	2,757	1,378	1,378	2,659	1,331	1,328	2,544	1,276	1,268
20～24	3,635	1,691	1,944	3,354	1,541	1,812	3,110	1,442	1,668	2,932	1,371	1,561
25～29	4,414	1,963	2,451	4,047	1,795	2,252	3,654	1,601	2,053	3,332	1,479	1,854
30～34	4,675	2,071	2,604	4,509	1,993	2,516	4,119	1,815	2,304	3,709	1,615	2,093
35～39	4,774	2,095	2,679	4,659	2,064	2,595	4,503	1,992	2,511	4,120	1,818	2,302
40～44	5,216	2,357	2,858	4,752	2,102	2,649	4,643	2,072	2,572	4,494	2,000	2,494
45～49	5,301	2,422	2,879	5,261	2,370	2,892	4,788	2,111	2,676	4,677	2,080	2,597
50～54	5,084	2,296	2,788	5,284	2,418	2,866	5,252	2,370	2,883	4,784	2,113	2,671
55～59	5,430	2,468	2,962	5,034	2,274	2,760	5,246	2,403	2,843	5,224	2,360	2,864
60～64	5,707	2,609	3,099	5,306	2,426	2,880	4,939	2,244	2,696	5,164	2,377	2,787
65～69	5,597	2,490	3,107	5,547	2,553	2,994	5,181	2,384	2,797	4,839	2,210	2,629
70～74	4,763	2,175	2,588	5,375	2,386	2,989	5,356	2,462	2,894	5,022	2,308	2,714
75～79	3,900	1,794	2,106	4,503	2,036	2,467	5,111	2,247	2,864	5,111	2,328	2,783
80～84	2,793	1,273	1,520	3,564	1,609	1,956	4,153	1,845	2,308	4,743	2,050	2,692
85～89	2,032	855	1,177	2,419	1,066	1,353	3,124	1,365	1,759	3,670	1,578	2,092
90～	2,600	877	1,723	2,725	970	1,755	3,077	1,164	1,913	3,754	1,464	2,291
(再掲)												
0～14	7,551	3,896	3,655	7,280	3,752	3,528	6,928	3,570	3,357	6,527	3,368	3,160
構成比	9.9	11.2	8.8	9.5	10.8	8.5	9.1	10.4	8.1	8.7	10.0	7.7
15～64	47,123	21,409	25,714	44,962	20,361	24,601	42,914	19,381	23,533	40,980	18,490	22,490
構成比	61.7	61.6	61.8	58.9	58.6	59.1	56.6	56.3	56.8	54.9	54.7	55.1
65～	21,684	9,464	12,219	24,134	10,620	13,514	26,002	11,468	14,534	27,141	11,939	15,201
構成比	28.4	27.2	29.4	31.6	30.6	32.5	34.3	33.3	35.1	36.4	35.3	37.2
(再掲)												
0～5	5,222	2,730	2,492	5,122	2,677	2,445	5,029	2,629	2,400	4,994	2,612	2,383
構成比	6.8	7.9	6.0	6.7	7.7	5.9	6.6	7.6	5.8	6.7	7.7	5.8
75～	11,324	4,799	6,525	13,212	5,681	7,531	15,465	6,622	8,843	17,279	7,420	9,859
構成比	14.8	13.8	15.7	17.3	16.4	18.1	20.4	19.2	21.3	23.1	22.0	24.1

第2-1表 年齢5歳階級別、男女別人口の推移及び推計（国勢調査ベース） 基本推計（西部地区）

	2060年			2065年		
	令和42年			令和47年		
	総数	男	女	総数	男	女
総数	72,794	32,883	39,911	70,307	31,706	38,600
0～4	1,860	969	890	1,704	888	816
5～9	2,029	1,051	978	1,880	975	905
10～14	2,207	1,129	1,078	2,064	1,059	1,005
15～19	2,407	1,213	1,194	2,245	1,137	1,108
20～24	2,758	1,302	1,455	2,572	1,231	1,341
25～29	3,102	1,396	1,706	2,888	1,319	1,569
30～34	3,374	1,489	1,885	3,136	1,405	1,732
35～39	3,714	1,620	2,094	3,383	1,495	1,888
40～44	4,116	1,826	2,290	3,715	1,628	2,087
45～49	4,525	2,008	2,516	4,143	1,834	2,309
50～54	4,676	2,083	2,594	4,527	2,012	2,515
55～59	4,765	2,107	2,658	4,663	2,080	2,583
60～64	5,154	2,338	2,816	4,711	2,091	2,620
65～69	5,074	2,346	2,728	5,076	2,311	2,765
70～74	4,706	2,146	2,559	4,945	2,282	2,662
75～79	4,806	2,189	2,617	4,513	2,038	2,475
80～84	4,762	2,133	2,629	4,492	2,010	2,482
85～89	4,221	1,762	2,459	4,253	1,839	2,414
90～	4,538	1,774	2,765	5,396	2,072	3,324
(再掲)						
0～14	6,095	3,149	2,946	5,648	2,922	2,726
構成比	8.4	9.6	7.4	8.0	9.2	7.1
15～64	38,592	17,384	21,208	35,983	16,232	19,752
構成比	53.0	52.9	53.1	51.2	51.2	51.2
65～	28,107	12,350	15,757	28,675	12,553	16,122
構成比	38.6	37.6	39.5	40.8	39.6	41.8
(再掲)						
0～5	5,090	2,663	2,428	5,281	2,762	2,519
構成比	7.0	8.1	6.1	7.5	8.7	6.5
75～	18,327	7,857	10,470	18,655	7,959	10,695
構成比	25.2	23.9	26.2	26.5	25.1	27.7

第2-2表 年齢5歳階級別、男女別人口の推移及び推計（国勢調査ベース） 高位推計（全区）

	2020年			2025年			2030年			2035年		
	令和2年			令和7年			令和12年			令和17年		
	総数	男	女	総数	男	女	総数	男	女	総数	男	女
総数	288,086	135,818	152,268	298,498	140,983	157,515	308,897	145,971	162,926	321,463	152,016	169,447
0～4	11,249	5,808	5,441	13,253	6,848	6,405	14,651	7,574	7,077	17,897	9,254	8,642
5～9	10,964	5,609	5,355	11,149	5,755	5,394	13,152	6,794	6,358	14,575	7,535	7,040
10～14	9,747	4,957	4,790	11,418	5,818	5,601	11,534	5,928	5,606	13,511	6,942	6,569
15～19	9,075	4,498	4,577	10,268	5,063	5,205	11,960	5,924	6,036	11,976	6,008	5,967
20～24	14,943	7,241	7,702	13,750	6,490	7,260	14,594	6,782	7,812	15,800	7,308	8,492
25～29	21,909	10,769	11,140	22,307	10,801	11,506	19,209	8,897	10,312	18,974	8,502	10,472
30～34	23,807	11,439	12,368	24,106	11,749	12,358	24,164	11,576	12,588	20,418	9,331	11,086
35～39	25,143	12,051	13,091	22,785	10,907	11,879	23,328	11,348	11,980	23,614	11,324	12,290
40～44	25,458	12,283	13,175	24,049	11,583	12,466	21,995	10,587	11,407	22,747	11,130	11,618
45～49	25,442	11,797	13,644	25,190	12,104	13,086	23,864	11,455	12,409	21,890	10,515	11,375
50～54	22,083	10,513	11,570	24,769	11,463	13,306	24,678	11,851	12,827	23,510	11,292	12,218
55～59	18,215	8,909	9,305	20,973	9,971	11,002	23,750	11,004	12,745	23,917	11,522	12,395
60～64	13,486	6,529	6,957	16,864	8,189	8,675	19,697	9,340	10,357	22,624	10,494	12,130
65～69	11,946	5,610	6,336	12,516	5,981	6,535	15,863	7,642	8,221	18,788	8,879	9,909
70～74	14,066	6,403	7,663	10,902	5,012	5,891	11,591	5,457	6,134	14,911	7,118	7,793
75～79	11,160	4,763	6,396	12,585	5,511	7,074	9,907	4,420	5,487	10,702	4,932	5,770
80～84	8,542	3,298	5,244	9,541	3,848	5,693	10,970	4,595	6,375	8,823	3,813	5,011
85～89	6,552	2,238	4,314	6,694	2,384	4,311	7,704	2,914	4,790	9,126	3,634	5,492
90～	4,301	1,101	3,200	5,378	1,507	3,871	6,286	1,883	4,403	7,659	2,480	5,179
(再掲)												
0～14	31,959	16,374	15,586	35,820	18,421	17,399	39,338	20,296	19,042	45,983	23,732	22,251
構成比	11.1	12.1	10.2	12.0	13.1	11.0	12.7	13.9	11.7	14.3	15.6	13.1
15～64	199,560	96,030	103,529	205,061	98,320	106,741	207,238	98,765	108,474	205,471	97,428	108,043
構成比	69.3	70.7	68.0	68.7	69.7	67.8	67.1	67.7	66.6	63.9	64.1	63.8
65～	56,567	23,414	33,153	57,617	24,243	33,375	62,321	26,910	35,411	70,009	30,856	39,153
構成比	19.6	17.2	21.8	19.3	17.2	21.2	20.2	18.4	21.7	21.8	20.3	23.1
(再掲)												
0～5	13,448	6,976	6,472	15,496	8,051	7,445	17,301	8,998	8,303	20,836	10,836	9,999
構成比	4.7	5.1	4.3	5.2	5.7	4.7	5.6	6.2	5.1	6.5	7.1	5.9
75～	30,555	11,401	19,155	34,199	13,250	20,949	34,867	13,811	21,055	36,310	14,859	21,452
構成比	10.6	8.4	12.6	11.5	9.4	13.3	11.3	9.5	12.9	11.3	9.8	12.7

第2-2表 年齢5歳階級別、男女別人口の推移及び推計（国勢調査ベース） 高位推計（全区）

	2040年			2045年			2050年			2055年		
	令和22年			令和27年			令和32年			令和37年		
	総数	男	女	総数	男	女	総数	男	女	総数	男	女
総数	332,456	157,341	175,115	342,719	162,126	180,593	351,951	166,120	185,831	359,681	169,164	190,518
0～4	17,760	9,184	8,576	17,494	9,043	8,451	17,253	8,915	8,338	17,339	8,955	8,383
5～9	17,854	9,230	8,624	17,740	9,182	8,558	17,502	9,056	8,446	17,282	8,939	8,343
10～14	14,871	7,659	7,212	18,175	9,341	8,835	18,009	9,268	8,742	17,732	9,129	8,603
15～19	13,898	7,021	6,877	15,285	7,729	7,556	18,612	9,414	9,199	18,387	9,334	9,053
20～24	14,637	6,986	7,651	16,595	7,745	8,850	17,629	8,237	9,392	20,898	9,814	11,084
25～29	19,106	8,597	10,509	17,224	7,745	9,479	18,923	8,276	10,647	19,604	8,600	11,005
30～34	19,829	8,782	11,048	19,935	8,793	11,142	17,846	7,867	9,979	19,488	8,369	11,118
35～39	20,135	9,214	10,921	19,627	8,730	10,896	19,834	8,785	11,050	17,806	7,879	9,926
40～44	23,241	11,189	12,052	19,867	9,165	10,702	19,448	8,718	10,730	19,723	8,795	10,928
45～49	22,699	11,087	11,612	23,210	11,171	12,039	19,864	9,168	10,696	19,470	8,732	10,739
50～54	21,682	10,417	11,265	22,534	11,030	11,503	23,089	11,143	11,946	19,794	9,159	10,635
55～59	23,006	11,072	11,934	21,288	10,287	11,001	22,229	10,944	11,285	22,847	11,088	11,760
60～64	23,105	11,126	11,979	22,335	10,807	11,528	20,791	10,106	10,685	21,813	10,798	11,014
65～69	21,849	10,099	11,750	22,427	10,820	11,606	21,800	10,579	11,220	20,375	9,934	10,441
70～74	17,902	8,386	9,516	20,938	9,654	11,284	21,619	10,420	11,199	21,106	10,235	10,871
75～79	13,962	6,538	7,424	16,875	7,809	9,066	19,866	9,064	10,802	20,598	9,835	10,763
80～84	9,715	4,348	5,367	12,772	5,864	6,907	15,567	7,077	8,490	18,433	8,270	10,164
85～89	7,552	3,106	4,446	8,393	3,630	4,763	11,162	4,966	6,196	13,728	6,046	7,683
90～	9,651	3,299	6,352	10,007	3,581	6,426	10,907	4,117	6,790	13,258	5,253	8,006
(再掲)												
0～14	50,485	26,074	24,411	53,409	27,565	25,844	52,765	27,239	25,526	52,352	27,023	25,329
構成比	15.2	16.6	13.9	15.6	17.0	14.3	15.0	16.4	13.7	14.6	16.0	13.3
15～64	201,339	95,492	105,848	197,900	93,203	104,697	198,265	92,656	105,609	199,830	92,568	107,262
構成比	60.6	60.7	60.4	57.7	57.5	58.0	56.3	55.8	56.8	55.6	54.7	56.3
65～	80,632	35,776	44,856	91,410	41,358	50,052	100,921	46,224	54,697	107,499	49,572	57,927
構成比	24.3	22.7	25.6	26.7	25.5	27.7	28.7	27.8	29.4	29.9	29.3	30.4
(再掲)												
0～5	21,362	11,124	10,238	21,071	10,973	10,098	20,779	10,817	9,962	20,815	10,830	9,985
構成比	6.4	7.1	5.8	6.1	6.8	5.6	5.9	6.5	5.4	5.8	6.4	5.2
75～	40,881	17,291	23,590	48,046	20,884	27,162	57,503	25,225	32,278	66,018	29,403	36,615
構成比	12.3	11.0	13.5	14.0	12.9	15.0	16.3	15.2	17.4	18.4	17.4	19.2

第2-2表 年齢5歳階級別、男女別人口の推移及び推計（国勢調査ベース） 高位推計（全区）

	2060年			2065年		
	令和42年			令和47年		
	総数	男	女	総数	男	女
総数	365,759	171,404	194,356	370,040	172,972	197,068
0～4	17,867	9,227	8,640	18,560	9,583	8,977
5～9	17,381	8,987	8,394	17,922	9,266	8,657
10～14	17,484	9,004	8,479	17,567	9,050	8,517
15～19	18,059	9,191	8,868	17,772	9,065	8,706
20～24	20,211	9,598	10,613	19,520	9,371	10,149
25～29	22,788	10,098	12,690	21,693	9,790	11,904
30～34	20,093	8,675	11,417	23,266	10,173	13,093
35～39	19,468	8,394	11,074	20,096	8,710	11,386
40～44	17,744	7,901	9,844	19,427	8,425	11,002
45～49	19,771	8,818	10,954	17,797	7,926	9,872
50～54	19,430	8,735	10,695	19,757	8,829	10,928
55～59	19,636	9,132	10,504	19,307	8,720	10,587
60～64	22,490	10,970	11,520	19,377	9,052	10,326
65～69	21,444	10,644	10,800	22,158	10,833	11,325
70～74	19,791	9,640	10,150	20,879	10,349	10,530
75～79	20,173	9,692	10,481	18,963	9,149	9,814
80～84	19,181	9,009	10,172	18,844	8,902	9,942
85～89	16,367	7,103	9,264	17,091	7,765	9,326
90～	16,382	6,585	9,797	20,044	8,016	12,028
(再掲)						
0～14	52,732	27,218	25,514	54,050	27,899	26,151
構成比	14.4	15.9	13.1	14.6	16.1	13.3
15～64	199,690	91,512	108,178	198,012	90,060	107,952
構成比	54.6	53.4	55.7	53.5	52.1	54.8
65～	113,337	52,673	60,664	117,978	55,013	62,965
構成比	31.0	30.7	31.2	31.9	31.8	32.0
(再掲)						
0～5	21,361	11,110	10,251	22,161	11,523	10,638
構成比	5.8	6.5	5.3	6.0	6.7	5.4
75～	72,103	32,389	39,714	74,941	33,831	41,110
構成比	19.7	18.9	20.4	20.3	19.6	20.9

第2-2表 年齢5歳階級別、男女別人口の推移及び推計（国勢調査ベース） 高位推計（北部地区）

	2020年			2025年			2030年			2035年		
	令和2年			令和7年			令和12年			令和17年		
	総数	男	女	総数	男	女	総数	男	女	総数	男	女
総数	47,599	23,224	24,375	48,887	23,992	24,895	50,181	24,703	25,478	51,923	25,585	26,338
0～4	1,969	977	992	2,225	1,104	1,121	2,396	1,189	1,206	2,863	1,421	1,442
5～9	2,116	1,090	1,025	2,024	1,037	987	2,269	1,154	1,114	2,426	1,226	1,200
10～14	1,926	984	942	2,179	1,110	1,068	2,076	1,052	1,024	2,315	1,167	1,148
15～19	1,633	848	785	1,899	973	927	2,159	1,102	1,057	2,058	1,044	1,014
20～24	2,590	1,369	1,220	2,218	1,141	1,077	2,471	1,237	1,234	2,650	1,305	1,345
25～29	3,767	2,028	1,739	3,974	2,157	1,817	3,180	1,630	1,550	3,283	1,608	1,675
30～34	4,029	2,094	1,935	4,019	2,128	1,891	4,230	2,263	1,967	3,345	1,682	1,663
35～39	4,345	2,189	2,156	3,887	2,015	1,872	3,918	2,070	1,848	4,162	2,225	1,937
40～44	4,478	2,238	2,240	4,207	2,114	2,093	3,803	1,971	1,832	3,858	2,040	1,818
45～49	4,535	2,096	2,439	4,372	2,162	2,210	4,130	2,059	2,072	3,758	1,939	1,818
50～54	3,712	1,775	1,936	4,201	1,942	2,259	4,116	2,044	2,072	3,952	1,983	1,968
55～59	2,823	1,424	1,399	3,277	1,586	1,690	3,804	1,785	2,019	3,832	1,934	1,898
60～64	1,900	929	970	2,423	1,192	1,231	2,906	1,390	1,516	3,477	1,626	1,851
65～69	1,683	786	896	1,725	823	902	2,242	1,086	1,156	2,739	1,301	1,439
70～74	1,902	845	1,057	1,538	705	833	1,597	750	847	2,107	1,012	1,095
75～79	1,508	650	858	1,696	730	965	1,393	625	768	1,470	680	790
80～84	1,159	433	726	1,310	541	769	1,497	622	875	1,251	547	704
85～89	900	325	575	958	332	626	1,100	427	673	1,283	506	777
90～	625	143	482	755	199	556	895	246	649	1,095	339	756
(再掲)												
0～14	6,011	3,052	2,959	6,428	3,251	3,176	6,740	3,396	3,344	7,604	3,815	3,790
構成比	12.6	13.1	12.1	13.1	13.6	12.8	13.4	13.7	13.1	14.6	14.9	14.4
15～64	33,810	16,990	16,820	34,477	17,410	17,067	34,718	17,551	17,166	34,374	17,387	16,988
構成比	71.0	73.2	69.0	70.5	72.6	68.6	69.2	71.0	67.4	66.2	68.0	64.5
65～	7,777	3,182	4,595	7,982	3,330	4,652	8,723	3,756	4,967	9,945	4,384	5,561
構成比	16.3	13.7	18.9	16.3	13.9	18.7	17.4	15.2	19.5	19.2	17.1	21.1
(再掲)												
0～5	2,368	1,182	1,186	2,607	1,299	1,308	2,823	1,406	1,417	3,320	1,652	1,668
構成比	5.0	5.1	4.9	5.3	5.4	5.3	5.6	5.7	5.6	6.4	6.5	6.3
75～	4,192	1,551	2,642	4,719	1,803	2,916	4,885	1,920	2,965	5,099	2,071	3,027
構成比	8.8	6.7	10.8	9.7	7.5	11.7	9.7	7.8	11.6	9.8	8.1	11.5

第2-2表 年齢5歳階級別、男女別人口の推移及び推計（国勢調査ベース） 高位推計（北部地区）

	2040年			2045年			2050年			2055年		
	令和22年			令和27年			令和32年			令和37年		
	総数	男	女	総数	男	女	総数	男	女	総数	男	女
総数	53,464	26,349	27,116	54,822	27,026	27,795	56,051	27,597	28,454	57,093	28,024	29,069
0～4	2,801	1,390	1,411	2,744	1,363	1,382	2,682	1,332	1,350	2,687	1,334	1,353
5～9	2,890	1,452	1,438	2,814	1,410	1,405	2,754	1,376	1,378	2,690	1,342	1,348
10～14	2,463	1,237	1,226	2,931	1,462	1,468	2,849	1,418	1,431	2,785	1,385	1,400
15～19	2,307	1,164	1,144	2,462	1,238	1,224	2,936	1,467	1,469	2,859	1,425	1,435
20～24	2,368	1,170	1,198	2,610	1,252	1,358	2,723	1,298	1,424	3,192	1,514	1,678
25～29	3,250	1,576	1,674	2,797	1,318	1,479	2,984	1,353	1,630	3,032	1,366	1,666
30～34	3,400	1,644	1,756	3,355	1,600	1,755	2,874	1,333	1,541	3,055	1,366	1,689
35～39	3,312	1,667	1,645	3,370	1,637	1,733	3,339	1,600	1,740	2,872	1,336	1,536
40～44	4,122	2,203	1,918	3,288	1,661	1,627	3,353	1,636	1,716	3,330	1,602	1,728
45～49	3,828	2,018	1,810	4,100	2,190	1,909	3,279	1,658	1,622	3,350	1,637	1,714
50～54	3,645	1,890	1,755	3,734	1,988	1,745	4,025	2,173	1,853	3,234	1,650	1,584
55～59	3,763	1,909	1,854	3,491	1,845	1,646	3,615	1,959	1,655	3,927	2,154	1,774
60～64	3,603	1,814	1,789	3,579	1,832	1,747	3,357	1,793	1,564	3,508	1,921	1,587
65～69	3,332	1,548	1,784	3,478	1,754	1,724	3,479	1,787	1,692	3,281	1,759	1,522
70～74	2,609	1,228	1,381	3,194	1,481	1,713	3,353	1,690	1,663	3,369	1,729	1,639
75～79	1,970	932	1,038	2,456	1,146	1,310	3,025	1,392	1,633	3,190	1,596	1,593
80～84	1,341	604	736	1,807	841	966	2,269	1,042	1,228	2,811	1,272	1,539
85～89	1,092	454	638	1,177	510	668	1,599	716	882	2,021	893	1,128
90～	1,370	448	921	1,437	499	937	1,555	573	982	1,901	743	1,158
(再掲)												
0～14	8,154	4,079	4,074	8,489	4,235	4,254	8,285	4,126	4,159	8,161	4,060	4,101
構成比	15.3	15.5	15.0	15.5	15.7	15.3	14.8	15.0	14.6	14.3	14.5	14.1
15～64	33,597	17,054	16,543	32,785	16,562	16,223	32,485	16,270	16,215	32,360	15,971	16,389
構成比	62.8	64.7	61.0	59.8	61.3	58.4	58.0	59.0	57.0	56.7	57.0	56.4
65～	11,714	5,215	6,499	13,548	6,230	7,318	15,281	7,200	8,081	16,572	7,994	8,578
構成比	21.9	19.8	24.0	24.7	23.1	26.3	27.3	26.1	28.4	29.0	28.5	29.5
(再掲)												
0～5	3,344	1,664	1,681	3,272	1,628	1,644	3,198	1,591	1,607	3,190	1,586	1,604
構成比	6.3	6.3	6.2	6.0	6.0	5.9	5.7	5.8	5.6	5.6	5.7	5.5
75～	5,772	2,438	3,334	6,877	2,995	3,882	8,449	3,723	4,726	9,922	4,505	5,417
構成比	10.8	9.3	12.3	12.5	11.1	14.0	15.1	13.5	16.6	17.4	16.1	18.6

第2-2表 年齢5歳階級別、男女別人口の推移及び推計（国勢調査ベース） 高位推計（北部地区）

	2060年			2065年		
	令和42年			令和47年		
	総数	男	女	総数	男	女
総数	57,897	28,309	29,588	58,399	28,448	29,950
0～4	2,745	1,362	1,383	2,834	1,406	1,428
5～9	2,695	1,342	1,352	2,753	1,370	1,383
10～14	2,717	1,350	1,367	2,721	1,351	1,370
15～19	2,797	1,392	1,405	2,731	1,358	1,373
20～24	3,065	1,456	1,609	2,963	1,414	1,550
25～29	3,485	1,566	1,919	3,295	1,491	1,804
30～34	3,094	1,376	1,717	3,546	1,577	1,970
35～39	3,055	1,370	1,685	3,096	1,382	1,714
40～44	2,871	1,341	1,530	3,056	1,376	1,680
45～49	3,332	1,605	1,727	2,875	1,344	1,530
50～54	3,317	1,634	1,683	3,308	1,605	1,703
55～59	3,172	1,641	1,531	3,267	1,629	1,638
60～64	3,836	2,123	1,712	3,111	1,623	1,488
65～69	3,441	1,891	1,549	3,773	2,095	1,677
70～74	3,186	1,707	1,479	3,350	1,839	1,510
75～79	3,216	1,638	1,577	3,049	1,621	1,429
80～84	2,971	1,464	1,507	3,004	1,506	1,497
85～89	2,515	1,096	1,419	2,660	1,264	1,396
90～	2,387	952	1,435	3,008	1,198	1,810
(再掲)						
0～14	8,157	4,055	4,102	8,308	4,127	4,181
構成比	14.1	14.3	13.9	14.2	14.5	14.0
15～64	32,024	15,505	16,519	31,248	14,798	16,450
構成比	55.3	54.8	55.8	53.5	52.0	54.9
65～	17,716	8,749	8,967	18,843	9,523	9,319
構成比	30.6	30.9	30.3	32.3	33.5	31.1
(再掲)						
0～5	3,249	1,615	1,634	3,349	1,664	1,685
構成比	5.6	5.7	5.5	5.7	5.8	5.6
75～	11,089	5,151	5,939	11,720	5,589	6,132
構成比	19.2	18.2	20.1	20.1	19.6	20.5



第2-2表 年齢5歳階級別、男女別人口の推移及び推計（国勢調査ベース） 高位推計（東部地区）

	2020年			2025年			2030年			2035年		
	令和2年			令和7年			令和12年			令和17年		
	総数	男	女	総数	男	女	総数	男	女	総数	男	女
総数	60,605	28,848	31,757	64,287	30,595	33,692	67,891	32,212	35,679	72,001	34,042	37,959
0～4	2,731	1,379	1,353	3,201	1,616	1,585	3,525	1,779	1,746	4,291	2,166	2,125
5～9	2,408	1,208	1,200	2,543	1,265	1,278	3,024	1,513	1,511	3,383	1,703	1,680
10～14	1,757	866	891	2,442	1,243	1,199	2,573	1,294	1,278	3,051	1,539	1,512
15～19	1,625	804	821	1,920	896	1,024	2,640	1,280	1,360	2,741	1,322	1,419
20～24	2,831	1,366	1,465	2,711	1,281	1,430	2,982	1,321	1,661	3,717	1,684	2,033
25～29	4,724	2,455	2,269	4,813	2,391	2,422	4,221	2,010	2,211	4,235	1,838	2,397
30～34	5,567	2,726	2,841	5,744	2,915	2,829	5,650	2,732	2,918	4,758	2,206	2,553
35～39	6,065	2,961	3,104	5,442	2,650	2,792	5,659	2,861	2,798	5,597	2,701	2,897
40～44	5,923	2,963	2,961	5,819	2,859	2,960	5,256	2,574	2,682	5,522	2,809	2,713
45～49	5,527	2,627	2,900	5,897	2,929	2,968	5,807	2,838	2,969	5,253	2,560	2,693
50～54	4,491	2,130	2,361	5,405	2,526	2,879	5,801	2,847	2,954	5,745	2,785	2,960
55～59	3,510	1,736	1,774	4,209	1,999	2,210	5,132	2,407	2,725	5,587	2,757	2,830
60～64	2,540	1,189	1,351	3,213	1,558	1,654	3,923	1,841	2,082	4,867	2,273	2,594
65～69	2,383	1,067	1,316	2,323	1,061	1,262	2,987	1,425	1,562	3,714	1,727	1,987
70～74	2,800	1,272	1,528	2,141	935	1,206	2,124	954	1,171	2,781	1,315	1,467
75～79	2,144	891	1,253	2,511	1,088	1,423	1,950	820	1,130	1,965	858	1,107
80～84	1,650	642	1,009	1,791	702	1,089	2,145	890	1,255	1,714	698	1,017
85～89	1,161	380	781	1,259	439	820	1,417	511	906	1,759	686	1,072
90～	768	185	582	903	240	663	1,076	315	761	1,320	416	904
(再掲)												
0～14	6,896	3,453	3,444	8,186	4,124	4,062	9,121	4,587	4,535	10,726	5,407	5,318
構成比	11.4	12.0	10.8	12.7	13.5	12.1	13.4	14.2	12.7	14.9	15.9	14.0
15～64	42,802	20,958	21,845	45,173	22,005	23,168	47,070	22,711	24,359	48,022	22,935	25,087
構成比	70.6	72.6	68.8	70.3	71.9	68.8	69.3	70.5	68.3	66.7	67.4	66.1
65～	10,906	4,438	6,469	10,928	4,466	6,462	11,700	4,915	6,786	13,253	5,699	7,554
構成比	18.0	15.4	20.4	17.0	14.6	19.2	17.2	15.3	19.0	18.4	16.7	19.9
(再掲)												
0～5	3,202	1,615	1,587	3,699	1,863	1,836	4,117	2,075	2,042	4,955	2,499	2,456
構成比	5.3	5.6	5.0	5.8	6.1	5.4	6.1	6.4	5.7	6.9	7.3	6.5
75～	5,723	2,099	3,625	6,464	2,470	3,994	6,588	2,536	4,052	6,758	2,658	4,100
構成比	9.4	7.3	11.4	10.1	8.1	11.9	9.7	7.9	11.4	9.4	7.8	10.8

第2-2表 年齢5歳階級別、男女別人口の推移及び推計（国勢調査ベース） 高位推計（東部地区）

	2040年			2045年			2050年			2055年		
	令和22年			令和27年			令和32年			令和37年		
	総数	男	女	総数	男	女	総数	男	女	総数	男	女
総数	75,724	35,701	40,023	79,422	37,252	42,169	82,934	38,646	44,288	86,168	39,853	46,315
0～4	4,267	2,154	2,113	4,339	2,190	2,149	4,394	2,217	2,176	4,524	2,283	2,241
5～9	4,178	2,104	2,074	4,182	2,120	2,062	4,282	2,173	2,109	4,356	2,211	2,145
10～14	3,409	1,725	1,684	4,202	2,125	2,077	4,204	2,137	2,067	4,304	2,188	2,116
15～19	3,192	1,563	1,629	3,558	1,744	1,814	4,356	2,144	2,212	4,334	2,153	2,181
20～24	3,523	1,616	1,907	3,976	1,781	2,195	4,240	1,898	2,342	5,017	2,265	2,753
25～29	4,795	2,127	2,668	4,401	1,880	2,521	4,755	1,963	2,793	4,899	2,020	2,878
30～34	4,630	1,959	2,671	5,215	2,219	2,997	4,722	1,932	2,790	5,043	1,999	3,044
35～39	4,729	2,193	2,535	4,617	1,954	2,664	5,226	2,222	3,003	4,736	1,937	2,799
40～44	5,514	2,670	2,843	4,666	2,183	2,484	4,578	1,950	2,628	5,203	2,226	2,977
45～49	5,527	2,802	2,725	5,522	2,668	2,854	4,673	2,184	2,489	4,590	1,953	2,637
50～54	5,221	2,531	2,691	5,508	2,784	2,724	5,512	2,659	2,853	4,669	2,181	2,488
55～59	5,600	2,725	2,875	5,110	2,496	2,614	5,422	2,760	2,661	5,443	2,644	2,798
60～64	5,383	2,648	2,735	5,431	2,652	2,780	4,988	2,447	2,541	5,319	2,721	2,598
65～69	4,679	2,168	2,510	5,213	2,562	2,650	5,294	2,588	2,706	4,886	2,402	2,484
70～74	3,515	1,619	1,896	4,459	2,064	2,395	5,005	2,461	2,543	5,110	2,500	2,610
75～79	2,606	1,204	1,402	3,317	1,505	1,812	4,234	1,936	2,299	4,770	2,321	2,449
80～84	1,768	749	1,019	2,364	1,074	1,291	3,041	1,359	1,682	3,911	1,762	2,148
85～89	1,455	559	896	1,517	619	898	2,054	903	1,151	2,671	1,156	1,515
90～	1,734	586	1,148	1,822	634	1,188	1,953	712	1,242	2,384	931	1,453
(再掲)												
0～14	11,854	5,983	5,871	12,724	6,434	6,289	12,880	6,527	6,353	13,184	6,682	6,502
構成比	15.7	16.8	14.7	16.0	17.3	14.9	15.5	16.9	14.3	15.3	16.8	14.0
15～64	48,113	22,833	25,280	48,006	22,360	25,646	48,472	22,160	26,312	49,252	22,099	27,153
構成比	63.5	64.0	63.2	60.4	60.0	60.8	58.4	57.3	59.4	57.2	55.5	58.6
65～	15,757	6,886	8,872	18,692	8,458	10,234	21,582	9,959	11,623	23,732	11,073	12,659
構成比	20.8	19.3	22.2	23.5	22.7	24.3	26.0	25.8	26.2	27.5	27.8	27.3
(再掲)												
0～5	5,087	2,565	2,522	5,159	2,603	2,556	5,233	2,641	2,592	5,377	2,713	2,664
構成比	6.7	7.2	6.3	6.5	7.0	6.1	6.3	6.8	5.9	6.2	6.8	5.8
75～	7,563	3,098	4,465	9,020	3,831	5,189	11,283	4,910	6,374	13,736	6,170	7,565
構成比	10.0	8.7	11.2	11.4	10.3	12.3	13.6	12.7	14.4	15.9	15.5	16.3

第2-2表 年齢5歳階級別、男女別人口の推移及び推計（国勢調査ベース） 高位推計（東部地区）

	2060年			2065年		
	令和42年			令和47年		
	総数	男	女	総数	男	女
総数	89,041	40,887	48,153	91,390	41,711	49,679
0～4	4,746	2,395	2,351	4,952	2,498	2,453
5～9	4,500	2,283	2,217	4,732	2,400	2,333
10～14	4,379	2,226	2,153	4,525	2,298	2,226
15～19	4,419	2,204	2,215	4,480	2,241	2,239
20～24	4,858	2,232	2,626	4,849	2,258	2,591
25～29	5,641	2,358	3,283	5,342	2,293	3,049
30～34	5,142	2,047	3,096	5,873	2,382	3,491
35～39	5,060	2,007	3,053	5,161	2,056	3,105
40～44	4,723	1,943	2,780	5,051	2,014	3,037
45～49	5,223	2,232	2,992	4,743	1,949	2,794
50～54	4,591	1,953	2,638	5,230	2,234	2,996
55～59	4,621	2,174	2,448	4,553	1,949	2,605
60～64	5,357	2,614	2,742	4,560	2,154	2,406
65～69	5,229	2,680	2,549	5,277	2,580	2,697
70～74	4,734	2,328	2,406	5,081	2,604	2,478
75～79	4,887	2,367	2,521	4,538	2,208	2,329
80～84	4,426	2,123	2,302	4,553	2,172	2,381
85～89	3,460	1,510	1,950	3,932	1,827	2,104
90～	3,045	1,214	1,831	3,958	1,594	2,364
(再掲)						
0～14	13,625	6,903	6,722	14,209	7,196	7,013
構成比	15.3	16.9	14.0	15.5	17.3	14.1
15～64	49,634	21,762	27,872	49,843	21,529	28,314
構成比	55.7	53.2	57.9	54.5	51.6	57.0
65～	25,781	12,222	13,559	27,338	12,985	14,353
構成比	29.0	29.9	28.2	29.9	31.1	28.9
(再掲)						
0～5	5,627	2,838	2,789	5,878	2,964	2,914
構成比	6.3	6.9	5.8	6.4	7.1	5.9
75～	15,818	7,214	8,604	16,980	7,802	9,178
構成比	17.8	17.6	17.9	18.6	18.7	18.5

第2-2表 年齢5歳階級別、男女別人口の推移及び推計（国勢調査ベース） 高位推計（中央地区）

	2020年			2025年			2030年			2035年		
	令和2年			令和7年			令和12年			令和17年		
	総数	男	女	総数	男	女	総数	男	女	総数	男	女
総数	57,547	26,898	30,649	59,023	27,714	31,309	60,661	28,589	32,072	62,850	29,737	33,113
0～4	1,869	1,002	866	2,343	1,258	1,085	2,702	1,452	1,250	3,416	1,836	1,580
5～9	1,808	935	873	1,855	990	865	2,331	1,247	1,085	2,697	1,445	1,252
10～14	1,678	831	846	1,921	977	945	1,949	1,025	924	2,424	1,279	1,145
15～19	1,595	774	821	1,812	860	951	2,051	1,004	1,047	2,051	1,047	1,005
20～24	3,047	1,442	1,604	2,795	1,286	1,508	2,905	1,294	1,611	2,985	1,349	1,636
25～29	4,766	2,293	2,473	4,850	2,269	2,581	4,140	1,846	2,294	3,952	1,670	2,282
30～34	5,159	2,458	2,700	4,950	2,407	2,543	5,000	2,360	2,639	4,234	1,896	2,338
35～39	5,149	2,480	2,669	4,637	2,194	2,443	4,550	2,209	2,340	4,702	2,229	2,473
40～44	4,924	2,316	2,608	4,714	2,291	2,423	4,326	2,071	2,255	4,324	2,125	2,199
45～49	4,795	2,230	2,565	4,719	2,215	2,505	4,556	2,216	2,340	4,223	2,027	2,196
50～54	4,316	2,096	2,220	4,696	2,196	2,501	4,643	2,192	2,451	4,499	2,200	2,299
55～59	3,595	1,751	1,845	4,174	2,034	2,140	4,566	2,145	2,421	4,543	2,155	2,388
60～64	2,618	1,272	1,347	3,365	1,639	1,726	3,952	1,931	2,021	4,378	2,067	2,312
65～69	2,418	1,143	1,275	2,459	1,193	1,266	3,195	1,558	1,637	3,793	1,858	1,934
70～74	3,045	1,362	1,683	2,199	1,014	1,185	2,271	1,083	1,188	2,998	1,446	1,552
75～79	2,384	1,025	1,359	2,695	1,158	1,537	1,980	885	1,094	2,081	972	1,109
80～84	1,860	687	1,172	2,043	822	1,221	2,357	960	1,397	1,767	762	1,005
85～89	1,523	532	991	1,462	504	958	1,655	628	1,027	1,966	764	1,202
90～	999	268	730	1,334	407	928	1,534	483	1,051	1,817	611	1,206
(再掲)												
0～14	5,354	2,768	2,585	6,119	3,225	2,894	6,982	3,723	3,258	8,537	4,560	3,977
構成比	9.3	10.3	8.4	10.4	11.6	9.2	11.5	13.0	10.2	13.6	15.3	12.0
15～64	39,965	19,112	20,853	40,712	19,392	21,319	40,688	19,268	21,420	39,892	18,763	21,129
構成比	69.4	71.1	68.0	69.0	70.0	68.1	67.1	67.4	66.8	63.5	63.1	63.8
65～	12,228	5,017	7,211	12,193	5,098	7,096	12,991	5,598	7,393	14,422	6,414	8,008
構成比	21.2	18.7	23.5	20.7	18.4	22.7	21.4	19.6	23.1	22.9	21.6	24.2
(再掲)												
0～5	2,240	1,212	1,028	2,726	1,482	1,244	3,184	1,735	1,449	3,974	2,165	1,809
構成比	3.9	4.5	3.4	4.6	5.3	4.0	5.2	6.1	4.5	6.3	7.3	5.5
75～	6,765	2,512	4,253	7,534	2,890	4,644	7,525	2,957	4,568	7,631	3,109	4,522
構成比	11.8	9.3	13.9	12.8	10.4	14.8	12.4	10.3	14.2	12.1	10.5	13.7

第2-2表 年齢5歳階級別、男女別人口の推移及び推計（国勢調査ベース） 高位推計（中央地区）

	2040年			2045年			2050年			2055年		
	令和22年			令和27年			令和32年			令和37年		
	総数	男	女	総数	男	女	総数	男	女	総数	男	女
総数	64,813	30,803	34,010	66,689	31,775	34,914	68,455	32,597	35,858	69,959	33,223	36,735
0～4	3,472	1,866	1,606	3,403	1,827	1,575	3,341	1,793	1,548	3,349	1,797	1,553
5～9	3,418	1,833	1,585	3,481	1,867	1,613	3,415	1,832	1,584	3,356	1,799	1,557
10～14	2,775	1,473	1,302	3,508	1,859	1,649	3,556	1,888	1,669	3,478	1,848	1,630
15～19	2,517	1,301	1,216	2,874	1,492	1,383	3,612	1,877	1,735	3,646	1,903	1,743
20～24	2,699	1,298	1,400	3,195	1,494	1,701	3,475	1,629	1,846	4,208	1,986	2,222
25～29	3,715	1,615	2,100	3,261	1,459	1,802	3,719	1,609	2,111	3,926	1,708	2,218
30～34	4,020	1,699	2,321	3,775	1,635	2,140	3,301	1,472	1,829	3,758	1,621	2,137
35～39	4,071	1,828	2,243	3,895	1,666	2,229	3,692	1,618	2,074	3,248	1,466	1,782
40～44	4,546	2,172	2,374	3,956	1,802	2,154	3,817	1,656	2,161	3,639	1,615	2,023
45～49	4,258	2,096	2,162	4,492	2,156	2,335	3,923	1,796	2,127	3,796	1,655	2,141
50～54	4,192	2,020	2,172	4,231	2,091	2,139	4,470	2,155	2,316	3,910	1,796	2,114
55～59	4,433	2,174	2,259	4,137	2,004	2,133	4,189	2,081	2,108	4,436	2,148	2,289
60～64	4,408	2,095	2,312	4,318	2,131	2,187	4,051	1,975	2,076	4,118	2,057	2,061
65～69	4,247	2,006	2,240	4,290	2,049	2,241	4,222	2,093	2,130	3,975	1,945	2,030
70～74	3,610	1,753	1,858	4,068	1,916	2,152	4,135	1,972	2,163	4,088	2,024	2,064
75～79	2,793	1,322	1,471	3,389	1,628	1,761	3,848	1,797	2,052	3,932	1,860	2,072
80～84	1,892	856	1,036	2,558	1,185	1,374	3,130	1,474	1,656	3,574	1,639	1,935
85～89	1,514	623	891	1,635	716	919	2,235	1,005	1,230	2,758	1,261	1,497
90～	2,233	773	1,461	2,225	799	1,426	2,322	877	1,445	2,765	1,097	1,668
(再掲)												
0～14	9,666	5,172	4,493	10,391	5,554	4,837	10,312	5,512	4,800	10,183	5,443	4,740
構成比	14.9	16.8	13.2	15.6	17.5	13.9	15.1	16.9	13.4	14.6	16.4	12.9
15～64	38,858	18,298	20,560	38,133	17,929	20,204	38,250	17,867	20,383	38,684	17,955	20,729
構成比	60.0	59.4	60.5	57.2	56.4	57.9	55.9	54.8	56.8	55.3	54.0	56.4
65～	16,290	7,332	8,957	18,165	8,293	9,873	19,893	9,218	10,675	21,092	9,825	11,266
構成比	25.1	23.8	26.3	27.2	26.1	28.3	29.1	28.3	29.8	30.1	29.6	30.7
(再掲)												
0～5	4,180	2,283	1,897	4,123	2,253	1,870	4,046	2,209	1,837	4,041	2,205	1,836
構成比	6.4	7.4	5.6	6.2	7.1	5.4	5.9	6.8	5.1	5.8	6.6	5.0
75～	8,433	3,574	4,859	9,808	4,328	5,480	11,535	5,153	6,382	13,029	5,856	7,173
構成比	13.0	11.6	14.3	14.7	13.6	15.7	16.9	15.8	17.8	18.6	17.6	19.5

第2-2表 年齢5歳階級別、男女別人口の推移及び推計（国勢調査ベース） 高位推計（中央地区）

	2060年			2065年		
	令和42年			令和47年		
	総数	男	女	総数	男	女
総数	71,127	33,673	37,454	71,970	34,015	37,955
0～4	3,441	1,846	1,595	3,597	1,929	1,668
5～9	3,366	1,804	1,562	3,458	1,854	1,604
10～14	3,410	1,813	1,597	3,413	1,817	1,596
15～19	3,554	1,862	1,692	3,474	1,826	1,648
20～24	4,126	1,974	2,151	3,931	1,908	2,022
25～29	4,644	2,048	2,595	4,471	2,017	2,454
30～34	3,962	1,719	2,243	4,683	2,061	2,622
35～39	3,713	1,620	2,093	3,929	1,723	2,206
40～44	3,214	1,467	1,747	3,684	1,624	2,060
45～49	3,627	1,617	2,010	3,208	1,470	1,738
50～54	3,789	1,657	2,132	3,625	1,620	2,004
55～59	3,887	1,793	2,094	3,772	1,655	2,117
60～64	4,372	2,127	2,245	3,839	1,778	2,061
65～69	4,051	2,030	2,021	4,311	2,102	2,208
70～74	3,861	1,887	1,974	3,945	1,974	1,971
75～79	3,900	1,916	1,984	3,694	1,791	1,904
80～84	3,666	1,703	1,962	3,645	1,759	1,886
85～89	3,170	1,408	1,761	3,265	1,468	1,797
90～	3,376	1,381	1,996	4,026	1,638	2,388
(再掲)						
0～14	10,216	5,463	4,753	10,469	5,601	4,868
構成比	14.4	16.2	12.7	14.5	16.5	12.8
15～64	38,887	17,885	21,002	38,615	17,682	20,933
構成比	54.7	53.1	56.1	53.7	52.0	55.2
65～	22,024	10,325	11,698	22,887	10,732	12,154
構成比	31.0	30.7	31.2	31.8	31.6	32.0
(再掲)						
0～5	4,134	2,255	1,879	4,309	2,349	1,959
構成比	5.8	6.7	5.0	6.0	6.9	5.2
75～	14,111	6,408	7,703	14,631	6,657	7,974
構成比	19.8	19.0	20.6	20.3	19.6	21.0

第2-2表 年齢5歳階級別、男女別人口の推移及び推計（国勢調査ベース） 高位推計（南部地区）

	2020年			2025年			2030年			2035年		
	令和2年			令和7年			令和12年			令和17年		
	総数	男	女	総数	男	女	総数	男	女	総数	男	女
総数	51,015	24,295	26,720	52,358	24,883	27,475	53,651	25,468	28,183	55,219	26,225	28,994
0～4	2,048	1,078	970	2,340	1,230	1,110	2,523	1,325	1,198	3,001	1,575	1,426
5～9	1,948	979	968	1,991	1,053	937	2,277	1,204	1,073	2,467	1,303	1,164
10～14	1,721	901	820	1,954	994	960	2,002	1,071	931	2,289	1,219	1,071
15～19	1,638	804	835	1,786	910	875	2,018	1,002	1,015	2,053	1,079	974
20～24	2,617	1,281	1,336	2,331	1,095	1,237	2,399	1,162	1,237	2,546	1,185	1,360
25～29	3,581	1,696	1,885	3,626	1,718	1,908	3,041	1,372	1,670	2,942	1,363	1,579
30～34	3,831	1,813	2,018	4,005	1,843	2,162	3,987	1,838	2,149	3,280	1,435	1,844
35～39	4,056	1,942	2,113	3,715	1,769	1,946	3,903	1,808	2,095	3,914	1,822	2,092
40～44	4,226	2,062	2,163	3,862	1,832	2,030	3,570	1,689	1,880	3,793	1,751	2,042
45～49	4,374	2,091	2,284	4,179	2,049	2,130	3,834	1,824	2,010	3,552	1,685	1,867
50～54	3,950	1,927	2,023	4,329	2,072	2,257	4,151	2,037	2,114	3,814	1,817	1,997
55～59	3,390	1,713	1,677	3,867	1,871	1,996	4,259	2,026	2,234	4,098	2,005	2,093
60～64	2,624	1,313	1,312	3,227	1,629	1,598	3,713	1,798	1,915	4,123	1,966	2,157
65～69	2,303	1,120	1,182	2,445	1,187	1,258	3,047	1,505	1,542	3,557	1,699	1,858
70～74	2,667	1,278	1,389	2,120	1,010	1,110	2,282	1,091	1,191	2,881	1,409	1,472
75～79	2,253	971	1,282	2,374	1,081	1,294	1,920	878	1,042	2,103	976	1,127
80～84	1,760	684	1,076	1,950	793	1,156	2,093	910	1,183	1,724	761	962
85～89	1,277	436	840	1,340	482	857	1,537	589	947	1,711	712	999
90～	751	205	545	916	264	652	1,096	339	757	1,371	460	910
(再掲)												
0～14	5,717	2,958	2,758	6,285	3,278	3,007	6,802	3,600	3,202	7,758	4,097	3,660
構成比	11.2	12.2	10.3	12.0	13.2	10.9	12.7	14.1	11.4	14.0	15.6	12.6
15～64	34,288	16,642	17,646	34,928	16,789	18,140	34,874	16,556	18,318	34,115	16,110	18,005
構成比	67.2	68.5	66.0	66.7	67.5	66.0	65.0	65.0	65.0	61.8	61.4	62.1
65～	11,010	4,694	6,316	11,144	4,817	6,328	11,974	5,312	6,662	13,346	6,018	7,328
構成比	21.6	19.3	23.6	21.3	19.4	23.0	22.3	20.9	23.6	24.2	22.9	25.3
(再掲)												
0～5	2,459	1,303	1,156	2,761	1,472	1,289	3,006	1,602	1,404	3,526	1,877	1,649
構成比	4.8	5.4	4.3	5.3	5.9	4.7	5.6	6.3	5.0	6.4	7.2	5.7
75～	6,040	2,296	3,744	6,580	2,620	3,959	6,645	2,716	3,929	6,908	2,910	3,998
構成比	11.8	9.5	14.0	12.6	10.5	14.4	12.4	10.7	13.9	12.5	11.1	13.8

第2-2表 年齢5歳階級別、男女別人口の推移及び推計（国勢調査ベース） 高位推計（南部地区）

	2040年			2045年			2050年			2055年		
	令和22年			令和27年			令和32年			令和37年		
	総数	男	女	総数	男	女	総数	男	女	総数	男	女
総数	56,511	26,842	29,669	57,631	27,387	30,244	58,523	27,788	30,735	59,108	28,007	31,100
0～4	2,899	1,521	1,378	2,784	1,461	1,323	2,684	1,408	1,275	2,643	1,387	1,256
5～9	2,956	1,558	1,398	2,862	1,512	1,350	2,761	1,458	1,303	2,670	1,410	1,261
10～14	2,481	1,316	1,165	2,970	1,570	1,401	2,876	1,522	1,354	2,775	1,468	1,307
15～19	2,336	1,228	1,108	2,531	1,325	1,206	3,024	1,580	1,444	2,922	1,532	1,390
20～24	2,413	1,210	1,203	2,693	1,324	1,370	2,838	1,392	1,445	3,317	1,633	1,684
25～29	2,932	1,317	1,615	2,718	1,293	1,425	2,973	1,383	1,590	3,081	1,434	1,646
30～34	3,105	1,409	1,696	3,081	1,347	1,734	2,829	1,314	1,515	3,073	1,399	1,674
35～39	3,250	1,431	1,819	3,085	1,410	1,676	3,074	1,352	1,722	2,830	1,321	1,508
40～44	3,844	1,787	2,058	3,205	1,417	1,788	3,057	1,404	1,653	3,057	1,352	1,706
45～49	3,785	1,750	2,036	3,835	1,788	2,048	3,200	1,419	1,782	3,057	1,407	1,650
50～54	3,540	1,681	1,859	3,777	1,748	2,029	3,830	1,787	2,042	3,197	1,419	1,778
55～59	3,780	1,797	1,983	3,516	1,669	1,847	3,758	1,740	2,018	3,817	1,782	2,035
60～64	4,003	1,960	2,043	3,701	1,766	1,934	3,455	1,647	1,808	3,704	1,722	1,982
65～69	3,994	1,885	2,109	3,900	1,902	1,997	3,623	1,727	1,896	3,395	1,619	1,776
70～74	3,404	1,611	1,794	3,842	1,806	2,035	3,771	1,835	1,936	3,516	1,673	1,844
75～79	2,693	1,286	1,408	3,210	1,495	1,716	3,647	1,692	1,955	3,595	1,730	1,866
80～84	1,922	866	1,056	2,478	1,157	1,321	2,973	1,357	1,617	3,395	1,546	1,849
85～89	1,459	615	844	1,645	720	925	2,151	977	1,173	2,608	1,157	1,450
90～	1,715	616	1,099	1,797	678	1,119	1,999	791	1,208	2,454	1,017	1,437
(再掲)												
0～14	8,335	4,395	3,941	8,616	4,543	4,073	8,321	4,389	3,932	8,089	4,264	3,825
構成比	14.8	16.4	13.3	15.0	16.6	13.5	14.2	15.8	12.8	13.7	15.2	12.3
15～64	32,988	15,568	17,420	32,143	15,086	17,058	32,039	15,019	17,020	32,056	15,001	17,054
構成比	58.4	58.0	58.7	55.8	55.1	56.4	54.7	54.0	55.4	54.2	53.6	54.8
65～	15,188	6,879	8,309	16,871	7,758	9,113	18,164	8,380	9,784	18,963	8,742	10,222
構成比	26.9	25.6	28.0	29.3	28.3	30.1	31.0	30.2	31.8	32.1	31.2	32.9
(再掲)												
0～5	3,529	1,882	1,647	3,396	1,813	1,583	3,274	1,748	1,526	3,213	1,715	1,498
構成比	6.2	7.0	5.6	5.9	6.6	5.2	5.6	6.3	5.0	5.4	6.1	4.8
75～	7,789	3,383	4,407	9,130	4,049	5,081	10,770	4,818	5,952	12,052	5,450	6,602
構成比	13.8	12.6	14.9	15.8	14.8	16.8	18.4	17.3	19.4	20.4	19.5	21.2



第2-2表 年齢5歳階級別、男女別人口の推移及び推計（国勢調査ベース） 高位推計（南部地区）

	2060年			2065年		
	令和42年			令和47年		
	総数	男	女	総数	男	女
総数	59,391	28,087	31,304	59,381	28,055	31,326
0～4	2,699	1,416	1,283	2,770	1,453	1,318
5～9	2,636	1,390	1,246	2,696	1,421	1,275
10～14	2,684	1,419	1,266	2,651	1,399	1,252
15～19	2,815	1,477	1,338	2,719	1,428	1,291
20～24	3,151	1,567	1,584	2,995	1,501	1,494
25～29	3,552	1,666	1,885	3,334	1,590	1,744
30～34	3,167	1,447	1,720	3,635	1,679	1,957
35～39	3,074	1,406	1,668	3,169	1,454	1,715
40～44	2,821	1,324	1,497	3,070	1,410	1,659
45～49	3,064	1,356	1,708	2,829	1,329	1,500
50～54	3,057	1,409	1,648	3,067	1,358	1,709
55～59	3,190	1,417	1,774	3,052	1,407	1,645
60～64	3,771	1,767	2,004	3,156	1,406	1,751
65～69	3,649	1,697	1,952	3,723	1,744	1,978
70～74	3,303	1,571	1,732	3,558	1,650	1,908
75～79	3,365	1,583	1,782	3,169	1,491	1,678
80～84	3,357	1,585	1,771	3,150	1,454	1,695
85～89	3,001	1,327	1,674	2,980	1,366	1,614
90～	3,034	1,263	1,771	3,657	1,514	2,143
(再掲)						
0～14	8,020	4,225	3,795	8,118	4,273	3,845
構成比	13.5	15.0	12.1	13.7	15.2	12.3
15～64	31,662	14,835	16,827	31,027	14,562	16,465
構成比	53.3	52.8	53.8	52.3	51.9	52.6
65～	19,709	9,027	10,682	20,236	9,220	11,017
構成比	33.2	32.1	34.1	34.1	32.9	35.2
(再掲)						
0～5	3,261	1,740	1,521	3,345	1,784	1,561
構成比	5.5	6.2	4.9	5.6	6.4	5.0
75～	12,757	5,758	6,998	12,955	5,825	7,130
構成比	21.5	20.5	22.4	21.8	20.8	22.8

第2-2表 年齢5歳階級別、男女別人口の推移及び推計（国勢調査ベース） 高位推計（西部地区）

	2020年			2025年			2030年			2035年		
	令和2年			令和7年			令和12年			令和17年		
	総数	男	女	総数	男	女	総数	男	女	総数	男	女
総数	71,320	32,553	38,767	73,943	33,799	40,144	76,513	34,998	41,515	79,471	36,427	43,044
0～4	2,631	1,372	1,259	3,144	1,640	1,505	3,507	1,829	1,678	4,325	2,255	2,070
5～9	2,684	1,396	1,288	2,737	1,410	1,326	3,251	1,676	1,575	3,602	1,858	1,743
10～14	2,666	1,375	1,291	2,921	1,493	1,428	2,934	1,485	1,449	3,432	1,739	1,693
15～19	2,584	1,269	1,315	2,851	1,424	1,427	3,093	1,536	1,557	3,072	1,517	1,556
20～24	3,859	1,783	2,076	3,695	1,687	2,008	3,837	1,768	2,069	3,903	1,785	2,118
25～29	5,071	2,297	2,774	5,044	2,266	2,778	4,627	2,040	2,587	4,561	2,023	2,538
30～34	5,222	2,348	2,874	5,388	2,455	2,934	5,298	2,382	2,916	4,801	2,113	2,688
35～39	5,528	2,479	3,049	5,103	2,278	2,826	5,299	2,400	2,899	5,239	2,348	2,891
40～44	5,906	2,704	3,203	5,448	2,487	2,961	5,040	2,282	2,758	5,251	2,405	2,846
45～49	6,210	2,754	3,456	6,022	2,750	3,273	5,536	2,519	3,017	5,105	2,303	2,801
50～54	5,615	2,584	3,030	6,137	2,727	3,411	5,967	2,730	3,236	5,500	2,507	2,993
55～59	4,896	2,285	2,610	5,446	2,481	2,965	5,989	2,642	3,347	5,857	2,670	3,187
60～64	3,803	1,825	1,978	4,636	2,170	2,466	5,204	2,380	2,824	5,778	2,562	3,216
65～69	3,160	1,494	1,666	3,564	1,718	1,846	4,392	2,068	2,324	4,986	2,295	2,691
70～74	3,651	1,646	2,005	2,903	1,347	1,556	3,317	1,579	1,738	4,144	1,937	2,208
75～79	2,870	1,226	1,644	3,309	1,454	1,855	2,663	1,211	1,452	3,082	1,446	1,637
80～84	2,113	852	1,261	2,447	990	1,458	2,879	1,213	1,666	2,367	1,045	1,322
85～89	1,692	565	1,127	1,677	626	1,050	1,995	758	1,237	2,408	966	1,442
90～	1,159	299	860	1,469	397	1,072	1,685	500	1,186	2,056	654	1,403
(再掲)												
0～14	7,981	4,142	3,838	8,803	4,543	4,259	9,693	4,990	4,702	11,359	5,852	5,506
構成比	11.2	12.7	9.9	11.9	13.4	10.6	12.7	14.3	11.3	14.3	16.1	12.8
15～64	48,694	22,328	26,366	49,771	22,723	27,048	49,888	22,679	27,210	49,068	22,233	26,834
構成比	68.3	68.6	68.0	67.3	67.2	67.4	65.2	64.8	65.5	61.7	61.0	62.3
65～	14,645	6,082	8,563	15,369	6,532	8,837	16,932	7,330	9,602	19,044	8,341	10,703
構成比	20.5	18.7	22.1	20.8	19.3	22.0	22.1	20.9	23.1	24.0	22.9	24.9
(再掲)												
0～5	3,180	1,665	1,514	3,703	1,935	1,768	4,170	2,179	1,991	5,060	2,644	2,417
構成比	4.5	5.1	3.9	5.0	5.7	4.4	5.5	6.2	4.8	6.4	7.3	5.6
75～	7,834	2,943	4,891	8,902	3,467	5,435	9,223	3,682	5,541	9,914	4,110	5,804
構成比	11.0	9.0	12.6	12.0	10.3	13.5	12.1	10.5	13.3	12.5	11.3	13.5

第2-2表 年齢5歳階級別、男女別人口の推移及び推計（国勢調査ベース） 高位推計（西部地区）

	2040年			2045年			2050年			2055年		
	令和22年			令和27年			令和32年			令和37年		
	総数	男	女	総数	男	女	総数	男	女	総数	男	女
総数	81,943	37,647	44,297	84,155	38,685	45,470	85,988	39,493	46,495	87,353	40,055	47,298
0～4	4,322	2,253	2,068	4,223	2,202	2,022	4,153	2,165	1,988	4,135	2,156	1,980
5～9	4,412	2,283	2,129	4,401	2,273	2,128	4,290	2,217	2,072	4,210	2,178	2,032
10～14	3,743	1,908	1,835	4,564	2,325	2,240	4,524	2,303	2,221	4,390	2,240	2,150
15～19	3,547	1,767	1,781	3,860	1,930	1,930	4,684	2,346	2,338	4,626	2,321	2,304
20～24	3,635	1,691	1,944	4,120	1,894	2,226	4,353	2,019	2,334	5,164	2,417	2,747
25～29	4,414	1,963	2,451	4,047	1,795	2,252	4,491	1,968	2,523	4,667	2,071	2,596
30～34	4,675	2,071	2,604	4,509	1,993	2,516	4,119	1,815	2,304	4,559	1,985	2,574
35～39	4,774	2,095	2,679	4,659	2,064	2,595	4,503	1,992	2,511	4,120	1,818	2,302
40～44	5,216	2,357	2,858	4,752	2,102	2,649	4,643	2,072	2,572	4,494	2,000	2,494
45～49	5,301	2,422	2,879	5,261	2,370	2,892	4,788	2,111	2,676	4,677	2,080	2,597
50～54	5,084	2,296	2,788	5,284	2,418	2,866	5,252	2,370	2,883	4,784	2,113	2,671
55～59	5,430	2,468	2,962	5,034	2,274	2,760	5,246	2,403	2,843	5,224	2,360	2,864
60～64	5,707	2,609	3,099	5,306	2,426	2,880	4,939	2,244	2,696	5,164	2,377	2,787
65～69	5,597	2,490	3,107	5,547	2,553	2,994	5,181	2,384	2,797	4,839	2,210	2,629
70～74	4,763	2,175	2,588	5,375	2,386	2,989	5,356	2,462	2,894	5,022	2,308	2,714
75～79	3,900	1,794	2,106	4,503	2,036	2,467	5,111	2,247	2,864	5,111	2,328	2,783
80～84	2,793	1,273	1,520	3,564	1,609	1,956	4,153	1,845	2,308	4,743	2,050	2,692
85～89	2,032	855	1,177	2,419	1,066	1,353	3,124	1,365	1,759	3,670	1,578	2,092
90～	2,600	877	1,723	2,725	970	1,755	3,077	1,164	1,913	3,754	1,464	2,291
(再掲)												
0～14	12,476	6,444	6,032	13,189	6,800	6,389	12,967	6,685	6,282	12,735	6,574	6,161
構成比	15.2	17.1	13.6	15.7	17.6	14.1	15.1	16.9	13.5	14.6	16.4	13.0
15～64	47,783	21,738	26,045	46,832	21,266	25,566	47,019	21,340	25,679	47,478	21,542	25,936
構成比	58.3	57.7	58.8	55.6	55.0	56.2	54.7	54.0	55.2	54.4	53.8	54.8
65～	21,684	9,464	12,219	24,134	10,620	13,514	26,002	11,468	14,534	27,141	11,939	15,201
構成比	26.5	25.1	27.6	28.7	27.5	29.7	30.2	29.0	31.3	31.1	29.8	32.1
(再掲)												
0～5	5,222	2,730	2,492	5,122	2,677	2,445	5,029	2,629	2,400	4,994	2,612	2,383
構成比	6.4	7.3	5.6	6.1	6.9	5.4	5.8	6.7	5.2	5.7	6.5	5.0
75～	11,324	4,799	6,525	13,212	5,681	7,531	15,465	6,622	8,843	17,279	7,420	9,859
構成比	13.8	12.7	14.7	15.7	14.7	16.6	18.0	16.8	19.0	19.8	18.5	20.8

第2-2表 年齢5歳階級別、男女別人口の推移及び推計（国勢調査ベース） 高位推計（西部地区）

	2060年			2065年		
	令和42年			令和47年		
	総数	男	女	総数	男	女
総数	88,305	40,448	47,857	88,900	40,743	48,157
0～4	4,236	2,208	2,028	4,407	2,297	2,110
5～9	4,185	2,168	2,017	4,282	2,220	2,062
10～14	4,294	2,197	2,097	4,258	2,185	2,073
15～19	4,475	2,256	2,219	4,367	2,212	2,155
20～24	5,012	2,369	2,643	4,782	2,290	2,492
25～29	5,465	2,459	3,006	5,252	2,399	2,852
30～34	4,728	2,086	2,642	5,528	2,475	3,053
35～39	4,566	1,991	2,574	4,739	2,094	2,645
40～44	4,116	1,826	2,290	4,566	2,001	2,566
45～49	4,525	2,008	2,516	4,143	1,834	2,309
50～54	4,676	2,083	2,594	4,527	2,012	2,515
55～59	4,765	2,107	2,658	4,663	2,080	2,583
60～64	5,154	2,338	2,816	4,711	2,091	2,620
65～69	5,074	2,346	2,728	5,076	2,311	2,765
70～74	4,706	2,146	2,559	4,945	2,282	2,662
75～79	4,806	2,189	2,617	4,513	2,038	2,475
80～84	4,762	2,133	2,629	4,492	2,010	2,482
85～89	4,221	1,762	2,459	4,253	1,839	2,414
90～	4,538	1,774	2,765	5,396	2,072	3,324
(再掲)						
0～14	12,715	6,573	6,142	12,946	6,702	6,245
構成比	14.4	16.3	12.8	14.6	16.4	13.0
15～64	47,483	21,525	25,958	47,279	21,489	25,790
構成比	53.8	53.2	54.2	53.2	52.7	53.6
65～	28,107	12,350	15,757	28,675	12,553	16,122
構成比	31.8	30.5	32.9	32.3	30.8	33.5
(再掲)						
0～5	5,090	2,663	2,428	5,281	2,762	2,519
構成比	5.8	6.6	5.1	5.9	6.8	5.2
75～	18,327	7,857	10,470	18,655	7,959	10,695
構成比	20.8	19.4	21.9	21.0	19.5	22.2

第3-1表 地区別、男女別人口・世帯数・1世帯当り人員の推移及び推計（住民基本台帳ベース） 基本推計

	2022年					2027年				
	令和4年					令和9年				
	人 口			世帯数	一世帯当 り人員	人 口			世帯数	一世帯当 り人員
	総数	男	女			総数	男	女		
全 区	278,782	131,441	147,341	157,979	1.76	283,900	133,531	150,369	163,337	1.74
北部地区	46,377	22,699	23,678	26,456	1.75	47,142	23,134	24,008	27,301	1.73
東部地区	58,093	27,586	30,507	33,680	1.72	60,142	28,393	31,749	35,425	1.70
中央地区	54,822	25,595	29,227	32,783	1.67	54,899	25,576	29,323	33,336	1.65
南部地区	49,840	23,688	26,152	27,289	1.83	50,905	24,028	26,878	28,287	1.80
西部地区	69,650	31,873	37,777	37,771	1.84	70,811	32,400	38,412	38,988	1.82

	2032年					2037年				
	令和14年					令和19年				
	人 口			世帯数	一世帯当 り人員	人 口			世帯数	一世帯当 り人員
	総数	男	女			総数	男	女		
全 区	287,545	134,902	152,643	168,016	1.71	289,859	135,689	154,171	170,241	1.70
北部地区	47,811	23,485	24,326	28,117	1.70	48,379	23,767	24,613	28,584	1.69
東部地区	61,930	29,010	32,920	37,071	1.67	63,557	29,566	33,991	38,268	1.66
中央地区	54,802	25,509	29,293	33,799	1.62	54,478	25,347	29,131	33,776	1.61
南部地区	51,570	24,222	27,348	29,088	1.77	51,923	24,301	27,622	29,421	1.76
西部地区	71,433	32,675	38,758	39,941	1.79	71,521	32,707	38,814	40,192	1.78

	2042年					2047年				
	令和24年					令和29年				
	人 口			世帯数	一世帯当 り人員	人 口			世帯数	一世帯当 り人員
	総数	男	女			総数	男	女		
全 区	290,101	135,626	154,475	170,348	1.70	288,741	134,814	153,927	169,494	1.70
北部地区	48,651	23,904	24,747	28,710	1.69	48,633	23,923	24,710	28,655	1.70
東部地区	64,763	30,001	34,762	39,015	1.66	65,623	30,259	35,364	39,547	1.66
中央地区	53,753	24,996	28,757	33,325	1.61	52,737	24,516	28,220	32,694	1.61
南部地区	51,922	24,251	27,671	29,401	1.77	51,672	24,085	27,587	29,238	1.77
西部地区	71,013	32,475	38,539	39,897	1.78	70,075	32,030	38,045	39,360	1.78

	2052年					2057年				
	令和34年					令和39年				
	人 口			世帯数	一世帯当 り人員	人 口			世帯数	一世帯当 り人員
	総数	男	女			総数	男	女		
全 区	285,463	133,005	152,458	167,512	1.70	279,853	130,046	149,807	164,159	1.70
北部地区	48,371	23,794	24,577	28,453	1.70	47,776	23,479	24,297	28,052	1.70
東部地区	66,042	30,305	35,737	39,810	1.66	65,938	30,091	35,846	39,754	1.66
中央地区	51,417	23,868	27,548	31,874	1.61	49,658	23,002	26,656	30,782	1.61
南部地区	51,050	23,732	27,318	28,863	1.77	49,992	23,173	26,819	28,241	1.77
西部地区	68,583	31,305	37,278	38,513	1.78	66,490	30,301	36,189	37,329	1.78

	2062年					2067年				
	令和44年					令和49年				
	人 口			世帯数	一世帯当 り人員	人 口			世帯数	一世帯当 り人員
	総数	男	女			総数	男	女		
全 区	271,763	125,967	145,795	159,346	1.71	261,450	120,868	140,582	153,225	1.71
北部地区	46,769	22,960	23,809	27,404	1.71	45,386	22,243	23,143	26,533	1.71
東部地区	65,188	29,586	35,602	39,311	1.66	63,754	28,759	34,996	38,456	1.66
中央地区	47,463	21,939	25,524	29,422	1.61	44,917	20,719	24,198	27,844	1.61
南部地区	48,515	22,435	26,080	27,383	1.77	46,686	21,548	25,138	26,325	1.77
西部地区	63,828	29,048	34,780	35,826	1.78	60,706	27,599	33,107	34,066	1.78

第3-2表 地区別、男女別人口・世帯数・1世帯当り人員の推移及び推計（住民基本台帳ベース） 高位推計

	2022年					2027年				
	令和4年					令和9年				
	人 口			世帯数	一世帯当 り人員	人 口			世帯数	一世帯当 り人員
	総数	男	女			総数	男	女		
全 区	278,782	131,441	147,341	157,979	1.76	285,560	134,393	151,167	164,309	1.74
北部地区	46,377	22,699	23,678	26,456	1.75	47,397	23,265	24,132	27,453	1.73
東部地区	58,093	27,586	30,507	33,680	1.72	60,449	28,548	31,901	35,609	1.70
中央地区	54,822	25,595	29,227	32,783	1.67	55,306	25,791	29,515	33,585	1.65
南部地区	49,840	23,688	26,152	27,289	1.83	51,157	24,162	26,994	28,431	1.80
西部地区	69,650	31,873	37,777	37,771	1.84	71,252	32,628	38,624	39,231	1.82

	2032年					2037年				
	令和14年					令和19年				
	人 口			世帯数	一世帯当 り人員	人 口			世帯数	一世帯当 り人員
	総数	男	女			総数	男	女		
全 区	292,663	137,564	155,099	171,054	1.71	300,286	141,121	159,165	176,458	1.70
北部地区	48,602	23,893	24,709	28,596	1.70	50,005	24,607	25,397	29,570	1.69
東部地区	62,893	29,496	33,396	37,656	1.67	65,553	30,578	34,975	39,488	1.66
中央地区	56,023	26,151	29,872	34,557	1.62	56,922	26,631	30,291	35,299	1.61
南部地区	52,357	24,646	27,711	29,544	1.77	53,535	25,171	28,364	30,360	1.76
西部地区	72,788	33,378	39,410	40,701	1.79	74,272	34,133	40,138	41,742	1.78

	2042年					2047年				
	令和24年					令和29年				
	人 口			世帯数	一世帯当 り人員	人 口			世帯数	一世帯当 り人員
	総数	男	女			総数	男	女		
全 区	307,202	144,532	162,671	180,547	1.70	312,632	147,173	165,459	183,747	1.70
北部地区	51,329	25,290	26,039	30,335	1.69	52,375	25,852	26,524	30,928	1.69
東部地区	68,076	31,679	36,397	41,041	1.66	70,304	32,617	37,687	42,410	1.66
中央地区	57,743	27,090	30,653	35,812	1.61	58,324	27,422	30,902	36,176	1.61
南部地区	54,550	25,671	28,879	30,932	1.76	55,304	26,040	29,265	31,353	1.76
西部地区	75,504	34,801	40,703	42,427	1.78	76,324	35,243	41,082	42,880	1.78

	2052年					2057年				
	令和34年					令和39年				
	人 口			世帯数	一世帯当 り人員	人 口			世帯数	一世帯当 り人員
	総数	男	女			総数	男	女		
全 区	316,677	148,910	167,767	186,151	1.70	319,195	149,753	169,442	187,672	1.70
北部地区	53,260	26,281	26,980	31,428	1.69	53,939	26,563	27,376	31,807	1.70
東部地区	72,267	33,388	38,878	43,621	1.66	73,965	33,983	39,982	44,676	1.66
中央地区	58,751	27,615	31,136	36,446	1.61	58,904	27,639	31,265	36,549	1.61
南部地区	55,730	26,218	29,512	31,590	1.76	55,822	26,220	29,602	31,640	1.76
西部地区	76,669	35,409	41,261	43,065	1.78	76,565	35,349	41,216	43,000	1.78

	2062年					2067年				
	令和44年					令和49年				
	人 口			世帯数	一世帯当 り人員	人 口			世帯数	一世帯当 り人員
	総数	男	女			総数	男	女		
全 区	320,607	150,118	170,489	188,551	1.70	320,172	149,709	170,464	188,345	1.70
北部地区	54,423	26,739	27,684	32,069	1.70	54,590	26,755	27,835	32,141	1.70
東部地区	75,420	34,462	40,958	45,589	1.65	76,313	34,688	41,625	46,166	1.65
中央地区	58,867	27,585	31,281	36,536	1.61	58,531	27,420	31,111	36,338	1.61
南部地区	55,708	26,145	29,563	31,574	1.76	55,290	25,953	29,337	31,337	1.76
西部地区	76,189	35,187	41,002	42,784	1.78	75,448	34,892	40,556	42,363	1.78

第4-1表 年齢5歳階級別、男女別人口の推移及び推計（住民基本台帳ベース） 基本推計（全区）

	2022年			2027年			2032年			2037年		
	令和4年			令和9年			令和14年			令和19年		
	総数	男	女	総数	男	女	総数	男	女	総数	男	女
総数	278,782	131,441	147,341	283,900	133,531	150,369	287,545	134,902	152,643	289,859	135,689	154,171
0～4	10,151	5,244	4,907	9,728	5,025	4,703	9,484	4,898	4,587	9,240	4,769	4,471
5～9	10,840	5,580	5,260	9,704	5,033	4,671	9,391	4,876	4,515	9,247	4,804	4,443
10～14	10,038	5,213	4,825	10,994	5,697	5,297	9,822	5,122	4,700	9,479	4,939	4,541
15～19	9,084	4,500	4,584	10,462	5,362	5,100	11,378	5,814	5,565	10,090	5,202	4,889
20～24	13,982	6,715	7,267	13,552	6,270	7,282	14,656	6,998	7,658	14,873	7,007	7,866
25～29	21,439	10,632	10,807	20,665	9,931	10,734	18,802	8,539	10,263	18,913	8,746	10,167
30～34	21,475	10,380	11,095	22,275	10,838	11,438	21,374	10,112	11,262	19,312	8,634	10,679
35～39	22,677	10,782	11,895	19,670	9,343	10,327	20,775	10,013	10,762	20,360	9,610	10,750
40～44	23,452	11,158	12,294	20,979	9,894	11,085	18,494	8,755	9,739	19,856	9,586	10,270
45～49	24,801	11,746	13,055	22,728	10,787	11,941	20,462	9,644	10,818	18,158	8,607	9,551
50～54	22,514	10,458	12,056	23,883	11,292	12,591	22,056	10,467	11,590	20,020	9,450	10,571
55～59	18,922	9,127	9,795	21,464	9,955	11,508	22,974	10,871	12,103	21,423	10,193	11,229
60～64	14,360	7,018	7,342	17,843	8,516	9,327	20,449	9,425	11,023	22,126	10,440	11,686
65～69	11,262	5,355	5,907	13,580	6,614	6,966	17,027	8,117	8,910	19,702	9,087	10,615
70～74	13,146	5,984	7,162	10,526	4,923	5,603	12,812	6,164	6,648	16,225	7,667	8,558
75～79	11,000	4,734	6,266	12,138	5,359	6,779	9,805	4,473	5,332	12,043	5,682	6,361
80～84	8,612	3,421	5,191	9,794	4,078	5,716	10,929	4,689	6,240	8,933	3,978	4,954
85～89	6,349	2,171	4,178	7,131	2,695	4,437	8,253	3,289	4,964	9,375	3,869	5,506
90～	4,678	1,223	3,455	6,784	1,920	4,863	8,602	2,637	5,965	10,484	3,419	7,065
(再掲)												
0～14	31,029	16,037	14,992	30,425	15,754	14,671	28,697	14,895	13,802	27,966	14,511	13,455
構成比	11.1	12.2	10.2	10.7	11.8	9.8	10.0	11.0	9.0	9.6	10.7	8.7
15～64	192,706	92,516	100,190	193,522	92,188	101,335	191,421	90,638	100,783	185,132	87,475	97,657
構成比	69.1	70.4	68.0	68.2	69.0	67.4	66.6	67.2	66.0	63.9	64.5	63.3
65～	55,047	22,888	32,159	59,952	25,589	34,363	67,427	29,369	38,058	76,761	33,702	43,059
構成比	19.7	17.4	21.8	21.1	19.2	22.9	23.4	21.8	24.9	26.5	24.8	27.9
(再掲)												
0～5	13,448	6,976	6,472	15,496	8,051	7,445	17,301	8,998	8,303	20,836	10,836	9,999
構成比	4.8	5.3	4.4	5.5	6.0	5.0	6.0	6.7	5.4	7.2	8.0	6.5
75～	30,555	11,401	19,155	34,199	13,250	20,949	34,867	13,811	21,055	36,310	14,859	21,452
構成比	11.0	8.7	13.0	12.0	9.9	13.9	12.1	10.2	13.8	12.5	11.0	13.9

第4-1表 年齢5歳階級別、男女別人口の推移及び推計（住民基本台帳ベース） 基本推計（全区）

	2042年			2047年			2052年			2057年		
	令和24年			令和29年			令和34年			令和39年		
	総数	男	女	総数	男	女	総数	男	女	総数	男	女
総数	290,101	135,626	154,475	288,741	134,814	153,927	285,463	133,005	152,458	279,853	130,046	149,807
0～4	8,962	4,623	4,338	8,546	4,407	4,139	8,030	4,138	3,892	7,505	3,865	3,640
5～9	9,095	4,712	4,382	8,851	4,597	4,254	8,477	4,399	4,078	7,991	4,142	3,849
10～14	9,317	4,852	4,466	9,151	4,749	4,402	8,901	4,628	4,273	8,524	4,427	4,097
15～19	9,674	5,001	4,673	9,497	4,899	4,598	9,303	4,788	4,515	9,030	4,662	4,368
20～24	12,202	5,937	6,264	11,437	5,442	5,995	10,866	5,174	5,692	10,380	4,961	5,419
25～29	17,881	8,205	9,676	14,240	6,555	7,685	12,939	5,796	7,143	12,001	5,389	6,612
30～34	19,304	8,830	10,475	18,295	8,280	10,015	14,524	6,602	7,922	13,169	5,832	7,337
35～39	18,718	8,358	10,360	18,862	8,681	10,181	18,023	8,220	9,803	14,392	6,587	7,805
40～44	19,774	9,344	10,431	18,280	8,231	10,048	18,562	8,618	9,944	17,831	8,202	9,629
45～49	19,619	9,480	10,139	19,590	9,289	10,301	18,166	8,213	9,953	18,496	8,618	9,878
50～54	17,903	8,492	9,410	19,399	9,406	9,993	19,430	9,250	10,181	18,062	8,199	9,863
55～59	19,624	9,277	10,347	17,599	8,394	9,205	19,150	9,337	9,812	19,239	9,208	10,032
60～64	20,850	9,891	10,959	19,178	9,080	10,098	17,278	8,260	9,018	18,864	9,222	9,642
65～69	21,514	10,145	11,370	20,339	9,678	10,662	18,781	8,920	9,860	16,970	8,138	8,832
70～74	18,955	8,667	10,288	20,774	9,755	11,019	19,721	9,353	10,368	18,264	8,649	9,615
75～79	15,388	7,140	8,248	18,051	8,138	9,913	19,852	9,206	10,647	18,896	8,855	10,041
80～84	11,092	5,109	5,983	14,242	6,483	7,759	16,797	7,430	9,367	18,530	8,436	10,094
85～89	7,797	3,331	4,467	9,730	4,334	5,396	12,593	5,542	7,051	14,951	6,385	8,566
90～	12,432	4,233	8,199	12,680	4,418	8,262	14,068	5,130	8,938	16,758	6,270	10,488
(再掲)												
0～14	27,374	14,188	13,186	26,548	13,753	12,795	25,409	13,166	12,243	24,020	12,434	11,586
構成比	9.4	10.5	8.5	9.2	10.2	8.3	8.9	9.9	8.0	8.6	9.6	7.7
15～64	175,549	82,814	92,735	166,376	78,257	88,120	158,241	74,257	83,984	151,464	70,879	80,585
構成比	60.5	61.1	60.0	57.6	58.0	57.2	55.4	55.8	55.1	54.1	54.5	53.8
65～	87,179	38,625	48,554	95,817	42,805	53,012	101,813	45,582	56,231	104,369	46,733	57,636
構成比	30.1	28.5	31.4	33.2	31.8	34.4	35.7	34.3	36.9	37.3	35.9	38.5
(再掲)												
0～5	21,362	11,124	10,238	21,071	10,973	10,098	20,779	10,817	9,962	20,815	10,830	9,985
構成比	7.4	8.2	6.6	7.3	8.1	6.6	7.3	8.1	6.5	7.4	8.3	6.7
75～	40,881	17,291	23,590	48,046	20,884	27,162	57,503	25,225	32,278	66,018	29,403	36,615
構成比	14.1	12.7	15.3	16.6	15.5	17.6	20.1	19.0	21.2	23.6	22.6	24.4



第4-1表 年齢5歳階級別、男女別人口の推移及び推計（住民基本台帳ベース） 基本推計（全区）

	2062年			2067年		
	令和44年			令和49年		
	総数	男	女	総数	男	女
総数	271,763	125,967	145,795	261,450	120,868	140,582
0～4	6,907	3,555	3,352	6,273	3,227	3,046
5～9	7,486	3,875	3,612	6,902	3,568	3,334
10～14	8,035	4,168	3,867	7,528	3,899	3,629
15～19	8,634	4,457	4,177	8,129	4,196	3,934
20～24	9,873	4,775	5,098	9,293	4,533	4,760
25～29	11,255	5,098	6,157	10,544	4,866	5,678
30～34	12,190	5,420	6,770	11,414	5,127	6,287
35～39	13,092	5,837	7,255	12,150	5,435	6,715
40～44	14,291	6,592	7,699	13,031	5,852	7,180
45～49	17,799	8,215	9,583	14,284	6,609	7,675
50～54	18,424	8,617	9,807	17,758	8,223	9,535
55～59	17,922	8,176	9,746	18,314	8,604	9,710
60～64	18,995	9,115	9,879	17,728	8,107	9,620
65～69	18,572	9,102	9,469	18,735	9,008	9,727
70～74	16,540	7,907	8,633	18,133	8,857	9,275
75～79	17,536	8,206	9,330	15,903	7,513	8,391
80～84	17,686	8,133	9,552	16,449	7,549	8,900
85～89	16,554	7,272	9,282	15,850	7,026	8,824
90～	19,971	7,446	12,525	23,030	8,668	14,361
(再掲)						
0～14	22,428	11,598	10,831	20,704	10,694	10,010
構成比	8.3	9.2	7.4	7.9	8.8	7.1
15～64	142,475	66,303	76,173	132,646	61,552	71,095
構成比	52.4	52.6	52.2	50.7	50.9	50.6
65～	106,859	48,067	58,792	108,099	48,622	59,477
構成比	39.3	38.2	40.3	41.3	40.2	42.3
(再掲)						
0～5	21,361	11,110	10,251	22,161	11,523	10,638
構成比	7.9	8.8	7.0	8.5	9.5	7.6
75～	72,103	32,389	39,714	74,941	33,831	41,110
構成比	26.5	25.7	27.2	28.7	28.0	29.2

第4-1表 年齢5歳階級別、男女別人口の推移及び推計（住民基本台帳ベース） 基本推計（北部地区）

	2022年			2027年			2032年			2037年		
	令和4年			令和9年			令和14年			令和19年		
	総数	男	女	総数	男	女	総数	男	女	総数	男	女
総数	46,377	22,699	23,678	47,142	23,134	24,008	47,811	23,485	24,326	48,379	23,767	24,613
0～4	1,808	919	889	1,731	880	851	1,692	860	831	1,673	851	822
5～9	2,074	1,088	986	1,835	945	891	1,755	901	854	1,711	876	835
10～14	1,954	1,017	937	2,082	1,115	967	1,842	965	877	1,759	914	844
15～19	1,718	883	835	1,988	1,025	963	2,107	1,115	991	1,852	965	887
20～24	2,517	1,286	1,231	2,518	1,256	1,262	2,742	1,356	1,386	2,693	1,339	1,354
25～29	3,884	2,097	1,787	3,808	1,995	1,813	3,560	1,778	1,782	3,597	1,760	1,837
30～34	3,674	1,929	1,745	3,921	2,060	1,861	3,877	1,985	1,892	3,611	1,765	1,846
35～39	3,820	1,935	1,885	3,352	1,731	1,622	3,647	1,902	1,745	3,694	1,887	1,806
40～44	4,202	2,063	2,139	3,581	1,780	1,801	3,193	1,629	1,564	3,521	1,826	1,695
45～49	4,340	2,073	2,267	4,020	1,978	2,042	3,466	1,732	1,734	3,116	1,599	1,517
50～54	3,869	1,804	2,065	4,054	1,938	2,116	3,809	1,881	1,928	3,330	1,674	1,656
55～59	2,965	1,460	1,505	3,484	1,618	1,867	3,727	1,784	1,943	3,583	1,781	1,802
60～64	2,022	1,026	996	2,557	1,266	1,291	3,094	1,455	1,639	3,408	1,656	1,752
65～69	1,567	732	835	1,870	925	945	2,400	1,166	1,234	2,951	1,371	1,580
70～74	1,862	845	1,017	1,469	679	791	1,765	866	899	2,286	1,104	1,182
75～79	1,447	625	822	1,707	768	940	1,360	623	737	1,649	803	845
80～84	1,138	461	677	1,273	542	730	1,520	675	845	1,229	557	672
85～89	841	284	557	952	376	576	1,081	449	632	1,311	567	744
90～	675	172	503	940	259	681	1,176	365	811	1,408	472	936
(再掲)												
0～14	5,836	3,024	2,812	5,648	2,940	2,708	5,288	2,725	2,563	5,142	2,640	2,502
構成比	12.6	13.3	11.9	12.0	12.7	11.3	11.1	11.6	10.5	10.6	11.1	10.2
15～64	33,011	16,556	16,455	33,283	16,646	16,637	33,221	16,616	16,605	32,403	16,252	16,151
構成比	71.2	72.9	69.5	70.6	72.0	69.3	69.5	70.8	68.3	67.0	68.4	65.6
65～	7,530	3,119	4,411	8,211	3,548	4,663	9,302	4,144	5,158	10,834	4,874	5,960
構成比	16.2	13.7	18.6	17.4	15.3	19.4	19.5	17.6	21.2	22.4	20.5	24.2
(再掲)												
0～5	2,368	1,182	1,186	2,607	1,299	1,308	2,823	1,406	1,417	3,320	1,652	1,668
構成比	5.1	5.2	5.0	5.5	5.6	5.4	5.9	6.0	5.8	6.9	7.0	6.8
75～	4,192	1,551	2,642	4,719	1,803	2,916	4,885	1,920	2,965	5,099	2,071	3,027
構成比	9.0	6.8	11.2	10.0	7.8	12.1	10.2	8.2	12.2	10.5	8.7	12.3

第4-1表 年齢5歳階級別、男女別人口の推移及び推計（住民基本台帳ベース） 基本推計（北部地区）

	2042年			2047年			2052年			2057年		
	令和24年			令和29年			令和34年			令和39年		
	総数	男	女	総数	男	女	総数	男	女	総数	男	女
総数	48,651	23,904	24,747	48,633	23,923	24,710	48,371	23,794	24,577	47,776	23,479	24,297
0～4	1,641	834	807	1,574	801	774	1,486	755	731	1,398	710	688
5～9	1,689	863	827	1,655	843	812	1,587	807	780	1,498	761	737
10～14	1,715	885	830	1,691	870	821	1,658	849	808	1,591	813	778
15～19	1,770	917	852	1,728	889	839	1,704	874	829	1,670	854	816
20～24	2,181	1,093	1,088	2,039	993	1,046	1,937	937	1,001	1,869	904	965
25～29	3,276	1,610	1,666	2,542	1,226	1,316	2,299	1,068	1,230	2,131	982	1,150
30～34	3,642	1,760	1,882	3,327	1,616	1,711	2,583	1,231	1,351	2,333	1,073	1,260
35～39	3,493	1,707	1,786	3,553	1,731	1,822	3,277	1,607	1,670	2,567	1,230	1,336
40～44	3,610	1,838	1,772	3,432	1,681	1,752	3,514	1,719	1,795	3,256	1,605	1,651
45～49	3,466	1,803	1,663	3,562	1,826	1,736	3,401	1,676	1,725	3,493	1,718	1,775
50～54	3,034	1,563	1,471	3,393	1,780	1,613	3,506	1,812	1,693	3,365	1,670	1,694
55～59	3,190	1,612	1,579	2,927	1,528	1,399	3,306	1,756	1,551	3,436	1,797	1,638
60～64	3,370	1,691	1,678	3,024	1,555	1,468	2,807	1,491	1,316	3,201	1,726	1,474
65～69	3,286	1,583	1,703	3,271	1,639	1,632	2,951	1,519	1,433	2,752	1,464	1,288
70～74	2,838	1,310	1,528	3,171	1,524	1,647	3,168	1,585	1,583	2,867	1,473	1,394
75～79	2,159	1,033	1,126	2,689	1,234	1,456	3,017	1,441	1,576	3,023	1,502	1,521
80～84	1,510	725	785	1,985	939	1,046	2,489	1,128	1,361	2,802	1,321	1,481
85～89	1,076	471	605	1,325	618	707	1,754	805	949	2,214	971	1,243
90～	1,705	606	1,099	1,745	630	1,115	1,926	733	1,194	2,311	904	1,407
(再掲)												
0～14	5,046	2,582	2,463	4,921	2,514	2,407	4,731	2,412	2,319	4,487	2,284	2,203
構成比	10.4	10.8	10.0	10.1	10.5	9.7	9.8	10.1	9.4	9.4	9.7	9.1
15～64	31,032	15,595	15,437	29,527	14,826	14,702	28,333	14,171	14,162	27,319	13,560	13,759
構成比	63.8	65.2	62.4	60.7	62.0	59.5	58.6	59.6	57.6	57.2	57.8	56.6
65～	12,574	5,727	6,847	14,186	6,584	7,601	15,306	7,211	8,095	15,970	7,636	8,334
構成比	25.8	24.0	27.7	29.2	27.5	30.8	31.6	30.3	32.9	33.4	32.5	34.3
(再掲)												
0～5	3,344	1,664	1,681	3,272	1,628	1,644	3,198	1,591	1,607	3,190	1,586	1,604
構成比	6.9	7.0	6.8	6.7	6.8	6.7	6.6	6.7	6.5	6.7	6.8	6.6
75～	5,772	2,438	3,334	6,877	2,995	3,882	8,449	3,723	4,726	9,922	4,505	5,417
構成比	11.9	10.2	13.5	14.1	12.5	15.7	17.5	15.6	19.2	20.8	19.2	22.3

第4-1表 年齢5歳階級別、男女別人口の推移及び推計（住民基本台帳ベース） 基本推計（北部地区）

	2062年			2067年		
	令和44年			令和49年		
	総数	男	女	総数	男	女
総数	46,769	22,960	23,809	45,386	22,243	23,143
0～4	1,291	656	635	1,192	605	587
5～9	1,410	715	695	1,302	660	642
10～14	1,502	766	736	1,415	720	695
15～19	1,602	817	784	1,512	770	742
20～24	1,799	874	926	1,703	831	872
25～29	2,018	933	1,086	1,914	892	1,021
30～34	2,160	986	1,174	2,043	937	1,106
35～39	2,325	1,075	1,250	2,157	990	1,167
40～44	2,560	1,232	1,328	2,323	1,078	1,245
45～49	3,244	1,607	1,637	2,555	1,235	1,320
50～54	3,465	1,717	1,748	3,226	1,608	1,618
55～59	3,314	1,662	1,652	3,424	1,712	1,712
60～64	3,345	1,774	1,571	3,242	1,645	1,597
65～69	3,148	1,700	1,447	3,298	1,752	1,546
70～74	2,679	1,423	1,256	3,070	1,655	1,415
75～79	2,742	1,398	1,343	2,566	1,352	1,214
80～84	2,817	1,380	1,437	2,561	1,287	1,274
85～89	2,500	1,140	1,360	2,518	1,193	1,325
90～	2,847	1,104	1,743	3,367	1,322	2,045
(再掲)						
0～14	4,203	2,136	2,067	3,909	1,984	1,925
構成比	9.0	9.3	8.7	8.6	8.9	8.3
15～64	25,833	12,677	13,156	24,098	11,698	12,400
構成比	55.2	55.2	55.3	53.1	52.6	53.6
65～	16,733	8,146	8,587	17,380	8,561	8,819
構成比	35.8	35.5	36.1	38.3	38.5	38.1
(再掲)						
0～5	3,249	1,615	1,634	3,349	1,664	1,685
構成比	6.9	7.0	6.9	7.4	7.5	7.3
75～	11,089	5,151	5,939	11,720	5,589	6,132
構成比	23.7	22.4	24.9	25.8	25.1	26.5

第4-1表 年齢5歳階級別、男女別人口の推移及び推計（住民基本台帳ベース） 基本推計（東部地区）

	2022年			2027年			2032年			2037年		
	令和4年			令和9年			令和14年			令和19年		
	総数	男	女	総数	男	女	総数	男	女	総数	男	女
総数	58,093	27,586	30,507	60,142	28,393	31,749	61,930	29,010	32,920	63,557	29,566	33,991
0～4	2,434	1,234	1,200	2,378	1,206	1,172	2,380	1,207	1,173	2,369	1,201	1,168
5～9	2,445	1,242	1,203	2,165	1,094	1,071	2,170	1,102	1,067	2,227	1,137	1,090
10～14	1,896	958	938	2,385	1,219	1,166	2,122	1,079	1,043	2,139	1,094	1,045
15～19	1,553	733	820	2,005	970	1,036	2,499	1,232	1,267	2,206	1,089	1,117
20～24	2,555	1,232	1,323	2,485	1,089	1,396	2,975	1,333	1,641	3,423	1,549	1,875
25～29	4,528	2,312	2,216	4,354	2,139	2,215	3,903	1,688	2,214	4,212	1,826	2,386
30～34	4,953	2,493	2,460	5,201	2,595	2,606	4,883	2,353	2,529	4,265	1,799	2,466
35～39	5,366	2,571	2,795	4,596	2,251	2,345	4,912	2,402	2,509	4,691	2,235	2,456
40～44	5,412	2,643	2,769	4,941	2,335	2,606	4,300	2,088	2,212	4,681	2,284	2,397
45～49	5,519	2,699	2,820	5,223	2,559	2,664	4,795	2,273	2,521	4,199	2,047	2,152
50～54	4,606	2,148	2,458	5,306	2,565	2,741	5,066	2,464	2,602	4,691	2,215	2,476
55～59	3,636	1,778	1,858	4,380	2,049	2,330	5,093	2,474	2,619	4,913	2,404	2,509
60～64	2,635	1,249	1,386	3,366	1,606	1,760	4,120	1,894	2,226	4,865	2,341	2,525
65～69	2,166	981	1,185	2,506	1,198	1,308	3,225	1,551	1,673	3,978	1,843	2,136
70～74	2,608	1,168	1,440	1,998	886	1,112	2,338	1,102	1,237	3,049	1,453	1,596
75～79	2,130	903	1,227	2,419	1,042	1,377	1,870	802	1,067	2,204	1,013	1,191
80～84	1,677	665	1,012	1,896	778	1,118	2,177	912	1,265	1,704	713	990
85～89	1,169	395	774	1,359	514	845	1,572	619	954	1,845	745	1,100
90～	805	182	623	1,179	298	882	1,531	433	1,099	1,896	579	1,317
(再掲)												
0～14	6,775	3,434	3,341	6,928	3,519	3,409	6,672	3,388	3,283	6,735	3,432	3,303
構成比	11.7	12.4	11.0	11.5	12.4	10.7	10.8	11.7	10.0	10.6	11.6	9.7
15～64	40,763	19,858	20,905	41,857	20,158	21,699	42,545	20,203	22,342	42,147	19,788	22,359
構成比	70.2	72.0	68.5	69.6	71.0	68.3	68.7	69.6	67.9	66.3	66.9	65.8
65～	10,555	4,294	6,261	11,356	4,716	6,641	12,713	5,418	7,295	14,676	6,346	8,329
構成比	18.2	15.6	20.5	18.9	16.6	20.9	20.5	18.7	22.2	23.1	21.5	24.5
(再掲)												
0～5	3,202	1,615	1,587	3,699	1,863	1,836	4,117	2,075	2,042	4,955	2,499	2,456
構成比	5.5	5.9	5.2	6.2	6.6	5.8	6.6	7.2	6.2	7.8	8.5	7.2
75～	5,723	2,099	3,625	6,464	2,470	3,994	6,588	2,536	4,052	6,758	2,658	4,100
構成比	9.9	7.6	11.9	10.7	8.7	12.6	10.6	8.7	12.3	10.6	9.0	12.1

第4-1表 年齢5歳階級別、男女別人口の推移及び推計（住民基本台帳ベース） 基本推計（東部地区）

	2042年			2047年			2052年			2057年		
	令和24年			令和29年			令和34年			令和39年		
	総数	男	女	総数	男	女	総数	男	女	総数	男	女
総数	64,763	30,001	34,762	65,623	30,259	35,364	66,042	30,305	35,737	65,938	30,091	35,846
0～4	2,359	1,196	1,163	2,312	1,173	1,139	2,243	1,138	1,105	2,161	1,097	1,064
5～9	2,268	1,155	1,113	2,278	1,170	1,108	2,256	1,159	1,096	2,204	1,132	1,072
10～14	2,208	1,133	1,075	2,251	1,154	1,097	2,268	1,172	1,096	2,251	1,163	1,088
15～19	2,200	1,102	1,097	2,270	1,141	1,129	2,306	1,162	1,144	2,315	1,179	1,136
20～24	2,775	1,282	1,494	2,697	1,225	1,472	2,676	1,221	1,455	2,638	1,215	1,424
25～29	4,398	1,932	2,467	3,445	1,474	1,971	3,209	1,339	1,870	3,079	1,293	1,786
30～34	4,489	1,909	2,581	4,678	1,986	2,692	3,622	1,500	2,122	3,346	1,355	1,991
35～39	4,160	1,743	2,417	4,412	1,878	2,535	4,635	1,972	2,664	3,602	1,497	2,105
40～44	4,543	2,160	2,383	4,052	1,711	2,341	4,334	1,861	2,473	4,584	1,966	2,618
45～49	4,606	2,254	2,352	4,483	2,143	2,340	4,013	1,706	2,307	4,308	1,860	2,447
50～54	4,139	2,011	2,128	4,558	2,230	2,328	4,450	2,130	2,320	3,993	1,701	2,292
55～59	4,593	2,177	2,416	4,065	1,990	2,075	4,493	2,216	2,277	4,402	2,122	2,280
60～64	4,759	2,311	2,448	4,476	2,120	2,356	3,984	1,952	2,032	4,423	2,184	2,239
65～69	4,740	2,289	2,451	4,648	2,270	2,377	4,385	2,087	2,297	3,913	1,926	1,988
70～74	3,808	1,747	2,061	4,559	2,193	2,365	4,494	2,190	2,304	4,256	2,022	2,234
75～79	2,896	1,351	1,546	3,634	1,639	1,995	4,362	2,068	2,294	4,309	2,072	2,237
80～84	2,030	910	1,119	2,678	1,225	1,452	3,379	1,496	1,883	4,069	1,895	2,174
85～89	1,478	594	884	1,769	769	1,000	2,355	1,045	1,310	2,996	1,284	1,713
90～	2,313	746	1,567	2,358	768	1,590	2,578	891	1,687	3,089	1,130	1,959
(再掲)												
0～14	6,834	3,484	3,351	6,841	3,497	3,344	6,767	3,469	3,297	6,615	3,392	3,223
構成比	10.6	11.6	9.6	10.4	11.6	9.5	10.2	11.4	9.2	10.0	11.3	9.0
15～64	40,664	18,881	21,783	39,137	17,897	21,240	37,722	17,058	20,664	36,690	16,371	20,318
構成比	62.8	62.9	62.7	59.6	59.1	60.1	57.1	56.3	57.8	55.6	54.4	56.7
65～	17,264	7,636	9,628	19,645	8,865	10,780	21,553	9,778	11,775	22,633	10,328	12,304
構成比	26.7	25.5	27.7	29.9	29.3	30.5	32.6	32.3	33.0	34.3	34.3	34.3
(再掲)												
0～5	5,087	2,565	2,522	5,159	2,603	2,556	5,233	2,641	2,592	5,377	2,713	2,664
構成比	7.9	8.5	7.3	7.9	8.6	7.2	7.9	8.7	7.3	8.2	9.0	7.4
75～	7,563	3,098	4,465	9,020	3,831	5,189	11,283	4,910	6,374	13,736	6,170	7,565
構成比	11.7	10.3	12.8	13.7	12.7	14.7	17.1	16.2	17.8	20.8	20.5	21.1

第4-1表 年齢5歳階級別、男女別人口の推移及び推計（住民基本台帳ベース） 基本推計（東部地区）

	2062年			2067年		
	令和44年			令和49年		
	総数	男	女	総数	男	女
総数	65,188	29,586	35,602	63,754	28,759	34,996
0～4	2,034	1,033	1,002	1,864	946	918
5～9	2,134	1,095	1,039	2,017	1,034	983
10～14	2,203	1,137	1,066	2,137	1,101	1,035
15～19	2,292	1,171	1,121	2,239	1,144	1,094
20～24	2,583	1,215	1,368	2,508	1,195	1,313
25～29	2,958	1,261	1,697	2,833	1,246	1,587
30～34	3,188	1,305	1,883	3,046	1,271	1,775
35～39	3,336	1,356	1,979	3,184	1,309	1,875
40～44	3,573	1,497	2,076	3,318	1,360	1,958
45～49	4,566	1,968	2,597	3,565	1,501	2,064
50～54	4,294	1,859	2,435	4,559	1,970	2,589
55～59	3,956	1,697	2,259	4,263	1,856	2,407
60～64	4,344	2,098	2,246	3,911	1,681	2,230
65～69	4,353	2,157	2,196	4,283	2,074	2,209
70～74	3,809	1,869	1,939	4,247	2,098	2,149
75～79	4,090	1,917	2,173	3,665	1,776	1,889
80～84	4,030	1,903	2,127	3,835	1,764	2,072
85～89	3,623	1,632	1,991	3,602	1,643	1,959
90～	3,821	1,414	2,407	4,680	1,790	2,890
(再掲)						
0～14	6,371	3,265	3,106	6,018	3,081	2,936
構成比	9.8	11.0	8.7	9.4	10.7	8.4
15～64	35,090	15,427	19,663	33,425	14,532	18,892
構成比	53.8	52.1	55.2	52.4	50.5	54.0
65～	23,727	10,894	12,833	24,312	11,145	13,167
構成比	36.4	36.8	36.0	38.1	38.8	37.6
(再掲)						
0～5	5,627	2,838	2,789	5,878	2,964	2,914
構成比	8.6	9.6	7.8	9.2	10.3	8.3
75～	15,818	7,214	8,604	16,980	7,802	9,178
構成比	24.3	24.4	24.2	26.6	27.1	26.2

第4-1表 年齢5歳階級別、男女別人口の推移及び推計（住民基本台帳ベース） 基本推計（中央地区）

	2022年			2027年			2032年			2037年		
	令和4年			令和9年			令和14年			令和19年		
	総数	男	女	総数	男	女	総数	男	女	総数	男	女
総数	54,822	25,595	29,227	54,899	25,576	29,323	54,802	25,509	29,293	54,478	25,347	29,131
0～4	1,648	865	783	1,541	808	733	1,461	766	695	1,382	724	658
5～9	1,737	864	873	1,566	817	749	1,481	775	706	1,421	746	676
10～14	1,746	909	837	1,785	888	897	1,600	834	765	1,507	788	719
15～19	1,592	772	820	1,833	943	890	1,863	916	947	1,655	853	802
20～24	2,744	1,330	1,414	2,652	1,227	1,425	2,816	1,377	1,438	2,633	1,205	1,428
25～29	4,598	2,232	2,366	4,183	2,013	2,170	3,775	1,705	2,070	3,700	1,741	1,958
30～34	4,362	2,028	2,334	4,431	2,093	2,338	4,063	1,919	2,144	3,703	1,653	2,050
35～39	4,639	2,218	2,421	3,784	1,744	2,040	3,956	1,871	2,086	3,741	1,783	1,959
40～44	4,494	2,116	2,378	4,117	1,982	2,135	3,433	1,599	1,834	3,682	1,766	1,916
45～49	4,660	2,182	2,478	4,259	1,971	2,288	3,945	1,879	2,067	3,331	1,544	1,787
50～54	4,349	2,037	2,312	4,458	2,099	2,358	4,106	1,912	2,195	3,842	1,842	2,000
55～59	3,760	1,829	1,931	4,164	1,944	2,220	4,305	2,025	2,279	3,999	1,864	2,135
60～64	2,833	1,390	1,443	3,646	1,741	1,905	4,063	1,869	2,194	4,224	1,967	2,257
65～69	2,272	1,096	1,176	2,671	1,308	1,363	3,471	1,657	1,813	3,907	1,801	2,106
70～74	2,761	1,239	1,522	2,129	1,010	1,118	2,525	1,221	1,304	3,314	1,568	1,746
75～79	2,316	999	1,317	2,511	1,092	1,419	1,957	907	1,051	2,351	1,116	1,235
80～84	1,855	721	1,134	2,068	858	1,210	2,268	953	1,315	1,785	805	981
85～89	1,441	475	966	1,564	575	990	1,766	698	1,068	1,967	791	1,176
90～	1,015	293	722	1,539	464	1,075	1,947	625	1,322	2,334	791	1,543
(再掲)												
0～14	5,131	2,638	2,493	4,891	2,513	2,378	4,542	2,375	2,166	4,310	2,257	2,053
構成比	9.4	10.3	8.5	8.9	9.8	8.1	8.3	9.3	7.4	7.9	8.9	7.0
15～64	38,031	18,134	19,897	37,526	17,756	19,770	36,326	17,073	19,253	34,510	16,218	18,292
構成比	69.4	70.8	68.1	68.4	69.4	67.4	66.3	66.9	65.7	63.3	64.0	62.8
65～	11,660	4,823	6,837	12,482	5,307	7,175	13,934	6,061	7,873	15,658	6,872	8,786
構成比	21.3	18.8	23.4	22.7	20.8	24.5	25.4	23.8	26.9	28.7	27.1	30.2
(再掲)												
0～5	2,240	1,212	1,028	2,726	1,482	1,244	3,184	1,735	1,449	3,974	2,165	1,809
構成比	4.1	4.7	3.5	5.0	5.8	4.2	5.8	6.8	4.9	7.3	8.5	6.2
75～	6,765	2,512	4,253	7,534	2,890	4,644	7,525	2,957	4,568	7,631	3,109	4,522
構成比	12.3	9.8	14.6	13.7	11.3	15.8	13.7	11.6	15.6	14.0	12.3	15.5



第4-1表 年齢5歳階級別、男女別人口の推移及び推計（住民基本台帳ベース） 基本推計（中央地区）

	2042年			2047年			2052年			2057年		
	令和24年			令和29年			令和34年			令和39年		
	総数	男	女	総数	男	女	総数	男	女	総数	男	女
総数	53,753	24,996	28,757	52,737	24,516	28,220	51,417	23,868	27,548	49,658	23,002	26,656
0～4	1,305	683	623	1,205	630	575	1,101	575	526	990	516	474
5～9	1,359	712	647	1,290	677	612	1,196	628	568	1,096	575	522
10～14	1,441	755	685	1,375	719	657	1,303	683	620	1,207	632	575
15～19	1,545	801	744	1,474	765	709	1,402	726	676	1,325	688	637
20～24	2,123	1,035	1,088	1,916	906	1,010	1,747	827	920	1,607	763	844
25～29	3,211	1,427	1,785	2,516	1,151	1,365	2,194	969	1,224	1,946	863	1,083
30～34	3,651	1,706	1,945	3,186	1,411	1,775	2,506	1,146	1,360	2,190	969	1,222
35～39	3,510	1,576	1,934	3,497	1,659	1,838	3,085	1,391	1,694	2,447	1,139	1,309
40～44	3,570	1,718	1,852	3,375	1,544	1,831	3,403	1,642	1,760	3,020	1,385	1,636
45～49	3,610	1,726	1,885	3,519	1,696	1,824	3,343	1,534	1,809	3,384	1,638	1,746
50～54	3,272	1,523	1,749	3,557	1,712	1,845	3,481	1,689	1,792	3,315	1,531	1,784
55～59	3,774	1,810	1,964	3,223	1,506	1,717	3,517	1,700	1,817	3,452	1,681	1,771
60～64	3,942	1,823	2,119	3,729	1,780	1,950	3,193	1,486	1,706	3,489	1,682	1,807
65～69	4,103	1,911	2,192	3,841	1,783	2,058	3,650	1,749	1,901	3,134	1,465	1,670
70～74	3,764	1,720	2,045	3,966	1,839	2,127	3,727	1,724	2,003	3,551	1,696	1,855
75～79	3,123	1,452	1,671	3,566	1,610	1,957	3,775	1,732	2,044	3,561	1,630	1,931
80～84	2,168	1,002	1,166	2,894	1,318	1,577	3,323	1,469	1,854	3,528	1,587	1,942
85～89	1,569	677	892	1,913	852	1,061	2,572	1,128	1,443	2,969	1,264	1,706
90～	2,712	941	1,772	2,694	958	1,735	2,898	1,071	1,828	3,442	1,299	2,144
(再掲)												
0～14	4,105	2,150	1,955	3,870	2,026	1,844	3,600	1,885	1,715	3,293	1,723	1,570
構成比	7.6	8.6	6.8	7.3	8.3	6.5	7.0	7.9	6.2	6.6	7.5	5.9
15～64	32,208	15,143	17,065	29,993	14,130	15,862	27,871	13,110	14,761	26,177	12,339	13,838
構成比	59.9	60.6	59.3	56.9	57.6	56.2	54.2	54.9	53.6	52.7	53.6	51.9
65～	17,439	7,703	9,737	18,874	8,360	10,514	19,945	8,873	11,073	20,187	8,940	11,247
構成比	32.4	30.8	33.9	35.8	34.1	37.3	38.8	37.2	40.2	40.7	38.9	42.2
(再掲)												
0～5	4,180	2,283	1,897	4,123	2,253	1,870	4,046	2,209	1,837	4,041	2,205	1,836
構成比	7.8	9.1	6.6	7.8	9.2	6.6	7.9	9.3	6.7	8.1	9.6	6.9
75～	8,433	3,574	4,859	9,808	4,328	5,480	11,535	5,153	6,382	13,029	5,856	7,173
構成比	15.7	14.3	16.9	18.6	17.7	19.4	22.4	21.6	23.2	26.2	25.5	26.9

第4-1表 年齢5歳階級別、男女別人口の推移及び推計（住民基本台帳ベース） 基本推計（中央地区）

	2062年			2067年		
	令和44年			令和49年		
	総数	男	女	総数	男	女
総数	47,463	21,939	25,524	44,917	20,719	24,198
0～4	874	456	419	764	397	366
5～9	988	517	470	874	457	417
10～14	1,106	579	527	996	521	475
15～19	1,225	637	588	1,121	583	538
20～24	1,480	712	768	1,341	651	689
25～29	1,754	785	969	1,589	726	863
30～34	1,947	865	1,082	1,756	788	969
35～39	2,151	967	1,185	1,921	866	1,056
40～44	2,409	1,138	1,271	2,126	968	1,157
45～49	3,010	1,384	1,625	2,404	1,139	1,265
50～54	3,365	1,638	1,727	2,997	1,386	1,612
55～59	3,294	1,527	1,767	3,349	1,635	1,714
60～64	3,427	1,666	1,761	3,274	1,515	1,759
65～69	3,434	1,660	1,774	3,380	1,646	1,733
70～74	3,056	1,423	1,633	3,354	1,616	1,738
75～79	3,401	1,608	1,793	2,934	1,352	1,582
80～84	3,337	1,497	1,840	3,192	1,479	1,713
85～89	3,163	1,369	1,794	3,000	1,294	1,707
90～	4,041	1,512	2,529	4,546	1,700	2,845
(再掲)						
0～14	2,968	1,551	1,417	2,633	1,375	1,258
構成比	6.3	7.1	5.6	5.9	6.6	5.2
15～64	24,061	11,318	12,744	21,878	10,257	11,621
構成比	50.7	51.6	49.9	48.7	49.5	48.0
65～	20,433	9,070	11,363	20,405	9,087	11,318
構成比	43.1	41.3	44.5	45.4	43.9	46.8
(再掲)						
0～5	4,134	2,255	1,879	4,309	2,349	1,959
構成比	8.7	10.3	7.4	9.6	11.3	8.1
75～	14,111	6,408	7,703	14,631	6,657	7,974
構成比	29.7	29.2	30.2	32.6	32.1	33.0

第4-1表 年齢5歳階級別、男女別人口の推移及び推計（住民基本台帳ベース） 基本推計（南部地区）

	2022年			2027年			2032年			2037年		
	令和4年			令和9年			令和14年			令和19年		
	総数	男	女	総数	男	女	総数	男	女	総数	男	女
総数	49,840	23,688	26,152	50,905	24,028	26,878	51,570	24,222	27,348	51,923	24,301	27,622
0～4	1,871	988	883	1,814	958	856	1,775	937	838	1,733	914	818
5～9	1,959	1,009	950	1,817	975	842	1,773	949	823	1,744	932	812
10～14	1,760	915	845	1,980	1,029	951	1,836	992	844	1,788	962	826
15～19	1,647	832	815	1,834	960	874	2,042	1,065	978	1,882	1,018	864
20～24	2,479	1,186	1,293	2,343	1,094	1,249	2,453	1,187	1,266	2,571	1,232	1,339
25～29	3,578	1,739	1,839	3,491	1,620	1,871	3,123	1,409	1,714	3,036	1,409	1,627
30～34	3,517	1,677	1,840	3,755	1,771	1,985	3,642	1,646	1,996	3,235	1,427	1,808
35～39	3,729	1,765	1,964	3,281	1,518	1,763	3,542	1,639	1,903	3,503	1,571	1,932
40～44	3,962	1,903	2,059	3,505	1,645	1,860	3,125	1,438	1,687	3,414	1,580	1,834
45～49	4,231	2,057	2,174	3,911	1,874	2,037	3,468	1,626	1,842	3,100	1,427	1,673
50～54	3,969	1,886	2,083	4,122	1,978	2,144	3,832	1,819	2,013	3,420	1,594	1,827
55～59	3,539	1,736	1,803	3,879	1,832	2,047	4,046	1,933	2,113	3,779	1,789	1,990
60～64	2,802	1,396	1,406	3,444	1,674	1,769	3,792	1,778	2,014	3,974	1,890	2,084
65～69	2,157	1,074	1,083	2,646	1,313	1,334	3,285	1,595	1,690	3,654	1,713	1,940
70～74	2,469	1,167	1,302	2,028	985	1,043	2,512	1,222	1,290	3,146	1,505	1,641
75～79	2,205	969	1,236	2,294	1,046	1,248	1,898	895	1,002	2,371	1,126	1,245
80～84	1,793	710	1,083	1,972	826	1,146	2,073	907	1,165	1,734	792	942
85～89	1,255	429	826	1,478	551	927	1,655	658	997	1,772	741	1,030
90～	918	250	668	1,311	379	932	1,699	525	1,174	2,067	678	1,390
(再掲)												
0～14	5,590	2,912	2,678	5,611	2,962	2,650	5,383	2,878	2,505	5,265	2,808	2,457
構成比	11.2	12.3	10.2	11.0	12.3	9.9	10.4	11.9	9.2	10.1	11.6	8.9
15～64	33,453	16,177	17,276	33,565	15,967	17,599	33,065	15,541	17,524	31,914	14,937	16,977
構成比	67.1	68.3	66.1	65.9	66.5	65.5	64.1	64.2	64.1	61.5	61.5	61.5
65～	10,797	4,599	6,198	11,729	5,100	6,629	13,121	5,803	7,318	14,744	6,556	8,188
構成比	21.7	19.4	23.7	23.0	21.2	24.7	25.4	24.0	26.8	28.4	27.0	29.6
(再掲)												
0～5	2,459	1,303	1,156	2,761	1,472	1,289	3,006	1,602	1,404	3,526	1,877	1,649
構成比	4.9	5.5	4.4	5.4	6.1	4.8	5.8	6.6	5.1	6.8	7.7	6.0
75～	6,040	2,296	3,744	6,580	2,620	3,959	6,645	2,716	3,929	6,908	2,910	3,998
構成比	12.1	9.7	14.3	12.9	10.9	14.7	12.9	11.2	14.4	13.3	12.0	14.5

第4-1表 年齢5歳階級別、男女別人口の推移及び推計（住民基本台帳ベース） 基本推計（南部地区）

	2042年			2047年			2052年			2057年		
	令和24年			令和29年			令和34年			令和39年		
	総数	男	女	総数	男	女	総数	男	女	総数	男	女
総数	51,922	24,251	27,671	51,672	24,085	27,587	51,050	23,732	27,318	49,992	23,173	26,819
0～4	1,681	886	794	1,601	843	758	1,501	789	711	1,408	740	669
5～9	1,715	912	803	1,666	887	780	1,592	845	747	1,496	792	704
10～14	1,758	942	816	1,726	920	806	1,676	893	783	1,600	850	750
15～19	1,821	981	840	1,785	955	830	1,748	930	819	1,694	901	793
20～24	2,209	1,132	1,077	2,097	1,049	1,048	1,998	997	1,001	1,916	956	960
25～29	2,981	1,377	1,604	2,497	1,217	1,280	2,312	1,098	1,214	2,161	1,027	1,134
30～34	3,116	1,424	1,692	3,062	1,392	1,669	2,552	1,227	1,325	2,357	1,106	1,251
35～39	3,159	1,384	1,775	3,070	1,403	1,667	3,036	1,385	1,651	2,545	1,226	1,319
40～44	3,421	1,536	1,885	3,100	1,367	1,733	3,032	1,394	1,638	3,012	1,384	1,628
45～49	3,397	1,573	1,824	3,408	1,534	1,874	3,094	1,368	1,727	3,032	1,396	1,636
50～54	3,075	1,409	1,666	3,379	1,562	1,817	3,397	1,528	1,869	3,088	1,366	1,723
55～59	3,389	1,576	1,813	3,051	1,399	1,652	3,360	1,554	1,805	3,383	1,523	1,859
60～64	3,727	1,758	1,970	3,348	1,554	1,794	3,022	1,383	1,639	3,331	1,539	1,791
65～69	3,865	1,836	2,029	3,637	1,719	1,918	3,280	1,527	1,753	2,968	1,363	1,605
70～74	3,527	1,633	1,895	3,747	1,765	1,982	3,540	1,662	1,878	3,199	1,480	1,719
75～79	2,993	1,403	1,590	3,370	1,534	1,837	3,591	1,666	1,925	3,400	1,573	1,827
80～84	2,190	1,010	1,180	2,778	1,271	1,508	3,146	1,399	1,747	3,362	1,525	1,837
85～89	1,510	659	851	1,919	854	1,065	2,455	1,084	1,371	2,799	1,200	1,599
90～	2,389	820	1,569	2,431	862	1,569	2,719	1,004	1,715	3,241	1,226	2,015
(再掲)												
0～14	5,154	2,741	2,413	4,993	2,649	2,343	4,768	2,527	2,241	4,505	2,381	2,123
構成比	9.9	11.3	8.7	9.7	11.0	8.5	9.3	10.6	8.2	9.0	10.3	7.9
15～64	30,294	14,150	16,144	28,797	13,432	15,365	27,552	12,864	14,687	26,518	12,423	14,095
構成比	58.3	58.3	58.3	55.7	55.8	55.7	54.0	54.2	53.8	53.0	53.6	52.6
65～	16,474	7,360	9,114	17,883	8,004	9,879	18,731	8,341	10,390	18,969	8,368	10,601
構成比	31.7	30.4	32.9	34.6	33.2	35.8	36.7	35.1	38.0	37.9	36.1	39.5
(再掲)												
0～5	3,529	1,882	1,647	3,396	1,813	1,583	3,274	1,748	1,526	3,213	1,715	1,498
構成比	6.8	7.8	6.0	6.6	7.5	5.7	6.4	7.4	5.6	6.4	7.4	5.6
75～	7,789	3,383	4,407	9,130	4,049	5,081	10,770	4,818	5,952	12,052	5,450	6,602
構成比	15.0	13.9	15.9	17.7	16.8	18.4	21.1	20.3	21.8	24.1	23.5	24.6

第4-1表 年齢5歳階級別、男女別人口の推移及び推計（住民基本台帳ベース） 基本推計（南部地区）

	2062年			2067年		
	令和44年			令和49年		
	総数	男	女	総数	男	女
総数	48,515	22,435	26,080	46,686	21,548	25,138
0～4	1,312	688	623	1,202	630	572
5～9	1,407	742	664	1,312	691	621
10～14	1,504	797	707	1,414	747	667
15～19	1,616	857	759	1,517	802	715
20～24	1,825	918	907	1,719	868	850
25～29	2,041	975	1,066	1,921	931	991
30～34	2,197	1,033	1,163	2,071	981	1,090
35～39	2,355	1,108	1,247	2,199	1,037	1,162
40～44	2,533	1,227	1,306	2,349	1,111	1,238
45～49	3,015	1,387	1,628	2,539	1,231	1,308
50～54	3,030	1,396	1,633	3,016	1,388	1,627
55～59	3,079	1,363	1,716	3,023	1,395	1,628
60～64	3,357	1,510	1,847	3,059	1,353	1,706
65～69	3,279	1,519	1,760	3,312	1,493	1,819
70～74	2,900	1,324	1,576	3,208	1,479	1,729
75～79	3,077	1,404	1,673	2,793	1,258	1,535
80～84	3,191	1,445	1,747	2,894	1,292	1,602
85～89	3,004	1,314	1,690	2,862	1,247	1,614
90～	3,793	1,427	2,366	4,277	1,614	2,663
(再掲)						
0～14	4,222	2,227	1,995	3,928	2,068	1,860
構成比	8.7	9.9	7.6	8.4	9.6	7.4
15～64	25,048	11,774	13,274	23,413	11,097	12,316
構成比	51.6	52.5	50.9	50.1	51.5	49.0
65～	19,245	8,433	10,812	19,345	8,382	10,963
構成比	39.7	37.6	41.5	41.4	38.9	43.6
(再掲)						
0～5	3,261	1,740	1,521	3,345	1,784	1,561
構成比	6.7	7.8	5.8	7.2	8.3	6.2
75～	12,757	5,758	6,998	12,955	5,825	7,130
構成比	26.3	25.7	26.8	27.7	27.0	28.4

第4-1表 年齢5歳階級別、男女別人口の推移及び推計（住民基本台帳ベース） 基本推計（西部地区）

	2022年			2027年			2032年			2037年		
	令和4年			令和9年			令和14年			令和19年		
	総数	男	女	総数	男	女	総数	男	女	総数	男	女
総数	69,650	31,873	37,777	70,811	32,400	38,412	71,433	32,675	38,758	71,521	32,707	38,814
0～4	2,390	1,238	1,152	2,263	1,172	1,091	2,177	1,128	1,050	2,083	1,079	1,004
5～9	2,625	1,377	1,248	2,321	1,203	1,118	2,212	1,148	1,064	2,143	1,113	1,030
10～14	2,682	1,414	1,268	2,762	1,445	1,317	2,423	1,252	1,171	2,288	1,181	1,106
15～19	2,574	1,280	1,294	2,801	1,464	1,338	2,867	1,485	1,382	2,496	1,276	1,220
20～24	3,687	1,681	2,006	3,555	1,605	1,950	3,671	1,745	1,926	3,553	1,682	1,871
25～29	4,851	2,252	2,599	4,830	2,164	2,666	4,442	1,959	2,483	4,369	2,011	2,358
30～34	4,969	2,253	2,716	4,967	2,319	2,647	4,910	2,208	2,701	4,497	1,989	2,509
35～39	5,123	2,293	2,830	4,657	2,099	2,558	4,718	2,200	2,519	4,732	2,134	2,598
40～44	5,382	2,433	2,949	4,835	2,152	2,684	4,443	2,000	2,443	4,558	2,130	2,427
45～49	6,051	2,735	3,316	5,316	2,405	2,911	4,788	2,133	2,655	4,412	1,990	2,421
50～54	5,721	2,583	3,138	5,943	2,711	3,232	5,243	2,391	2,852	4,738	2,125	2,612
55～59	5,022	2,324	2,698	5,556	2,513	3,044	5,803	2,654	3,149	5,149	2,355	2,794
60～64	4,068	1,957	2,111	4,831	2,229	2,602	5,379	2,428	2,950	5,654	2,586	3,068
65～69	3,100	1,472	1,628	3,887	1,870	2,016	4,646	2,148	2,499	5,212	2,359	2,853
70～74	3,446	1,565	1,881	2,902	1,363	1,539	3,672	1,754	1,919	4,430	2,037	2,393
75～79	2,902	1,238	1,664	3,207	1,412	1,795	2,720	1,245	1,475	3,468	1,623	1,845
80～84	2,149	864	1,285	2,585	1,073	1,512	2,891	1,242	1,649	2,480	1,111	1,369
85～89	1,643	588	1,055	1,779	680	1,099	2,178	865	1,314	2,480	1,024	1,456
90～	1,265	326	939	1,814	520	1,294	2,249	690	1,559	2,779	900	1,879
(再掲)												
0～14	7,697	4,029	3,668	7,346	3,821	3,525	6,813	3,528	3,285	6,514	3,374	3,140
構成比	11.1	12.6	9.7	10.4	11.8	9.2	9.5	10.8	8.5	9.1	10.3	8.1
15～64	47,448	21,791	25,657	47,291	21,660	25,631	46,264	21,205	25,059	44,157	20,279	23,878
構成比	68.1	68.4	67.9	66.8	66.9	66.7	64.8	64.9	64.7	61.7	62.0	61.5
65～	14,505	6,053	8,452	16,174	6,918	9,256	18,357	7,943	10,414	20,850	9,055	11,795
構成比	20.8	19.0	22.4	22.8	21.4	24.1	25.7	24.3	26.9	29.2	27.7	30.4
(再掲)												
0～5	3,180	1,665	1,514	3,703	1,935	1,768	4,170	2,179	1,991	5,060	2,644	2,417
構成比	4.6	5.2	4.0	5.2	6.0	4.6	5.8	6.7	5.1	7.1	8.1	6.2
75～	7,834	2,943	4,891	8,902	3,467	5,435	9,223	3,682	5,541	9,914	4,110	5,804
構成比	11.2	9.2	12.9	12.6	10.7	14.1	12.9	11.3	14.3	13.9	12.6	15.0

第4-1表 年齢5歳階級別、男女別人口の推移及び推計（住民基本台帳ベース） 基本推計（西部地区）

	2042年			2047年			2052年			2057年		
	令和24年			令和29年			令和34年			令和39年		
	総数	男	女	総数	男	女	総数	男	女	総数	男	女
総数	71,013	32,475	38,539	70,075	32,030	38,045	68,583	31,305	37,278	66,490	30,301	36,189
0～4	1,976	1,023	952	1,854	961	893	1,700	881	819	1,548	802	746
5～9	2,064	1,071	993	1,962	1,020	942	1,846	960	886	1,697	882	814
10～14	2,196	1,137	1,059	2,108	1,086	1,021	1,997	1,031	965	1,875	969	906
15～19	2,338	1,199	1,139	2,240	1,149	1,091	2,143	1,096	1,047	2,026	1,039	987
20～24	2,913	1,395	1,518	2,688	1,269	1,419	2,507	1,192	1,315	2,350	1,123	1,227
25～29	4,015	1,859	2,155	3,240	1,487	1,753	2,925	1,322	1,604	2,683	1,225	1,458
30～34	4,406	2,031	2,375	4,042	1,873	2,169	3,261	1,497	1,764	2,942	1,329	1,613
35～39	4,395	1,948	2,447	4,330	2,010	2,320	3,989	1,865	2,125	3,231	1,495	1,736
40～44	4,631	2,092	2,539	4,320	1,928	2,392	4,280	2,001	2,279	3,960	1,863	2,097
45～49	4,540	2,125	2,416	4,618	2,091	2,527	4,314	1,930	2,385	4,279	2,005	2,274
50～54	4,382	1,986	2,396	4,511	2,121	2,390	4,597	2,091	2,506	4,301	1,931	2,370
55～59	4,679	2,103	2,576	4,333	1,972	2,362	4,474	2,112	2,362	4,567	2,085	2,482
60～64	5,052	2,308	2,743	4,601	2,071	2,530	4,273	1,948	2,325	4,421	2,091	2,330
65～69	5,521	2,526	2,995	4,943	2,265	2,677	4,515	2,039	2,476	4,203	1,922	2,282
70～74	5,017	2,257	2,760	5,331	2,434	2,897	4,792	2,192	2,600	4,391	1,978	2,413
75～79	4,217	1,902	2,315	4,791	2,122	2,669	5,107	2,299	2,808	4,602	2,076	2,525
80～84	3,195	1,462	1,733	3,906	1,729	2,177	4,460	1,939	2,522	4,768	2,108	2,661
85～89	2,165	931	1,234	2,804	1,241	1,563	3,457	1,479	1,978	3,972	1,666	2,306
90～	3,313	1,121	2,192	3,453	1,200	2,253	3,946	1,432	2,514	4,674	1,711	2,963
(再掲)												
0～14	6,235	3,231	3,004	5,923	3,067	2,856	5,543	2,873	2,670	5,120	2,654	2,466
構成比	8.8	9.9	7.8	8.5	9.6	7.5	8.1	9.2	7.2	7.7	8.8	6.8
15～64	41,351	19,046	22,305	38,923	17,972	20,951	36,763	17,053	19,710	34,760	16,186	18,574
構成比	58.2	58.6	57.9	55.5	56.1	55.1	53.6	54.5	52.9	52.3	53.4	51.3
65～	23,427	10,198	13,229	25,229	10,991	14,238	26,277	11,379	14,898	26,610	11,461	15,149
構成比	33.0	31.4	34.3	36.0	34.3	37.4	38.3	36.3	40.0	40.0	37.8	41.9
(再掲)												
0～5	5,222	2,730	2,492	5,122	2,677	2,445	5,029	2,629	2,400	4,994	2,612	2,383
構成比	7.4	8.4	6.5	7.3	8.4	6.4	7.3	8.4	6.4	7.5	8.6	6.6
75～	11,324	4,799	6,525	13,212	5,681	7,531	15,465	6,622	8,843	17,279	7,420	9,859
構成比	15.9	14.8	16.9	18.9	17.7	19.8	22.5	21.2	23.7	26.0	24.5	27.2

第4-1表 年齢5歳階級別、男女別人口の推移及び推計（住民基本台帳ベース） 基本推計（西部地区）

	2062年			2067年		
	令和44年			令和49年		
	総数	男	女	総数	男	女
総数	63,828	29,048	34,780	60,706	27,599	33,107
0～4	1,396	724	673	1,251	648	603
5～9	1,548	805	743	1,398	726	671
10～14	1,719	889	830	1,567	811	756
15～19	1,899	976	924	1,740	895	845
20～24	2,186	1,057	1,129	2,023	988	1,035
25～29	2,484	1,144	1,340	2,287	1,072	1,216
30～34	2,698	1,231	1,467	2,498	1,150	1,348
35～39	2,925	1,331	1,594	2,689	1,235	1,454
40～44	3,215	1,497	1,718	2,916	1,335	1,581
45～49	3,963	1,868	2,095	3,221	1,502	1,719
50～54	4,271	2,008	2,263	3,961	1,872	2,089
55～59	4,279	1,927	2,352	4,255	2,006	2,250
60～64	4,521	2,067	2,454	4,242	1,913	2,329
65～69	4,357	2,065	2,292	4,463	2,044	2,419
70～74	4,097	1,868	2,229	4,254	2,010	2,244
75～79	4,225	1,877	2,347	3,946	1,775	2,171
80～84	4,310	1,908	2,402	3,967	1,728	2,240
85～89	4,264	1,817	2,447	3,867	1,648	2,219
90～	5,468	1,988	3,480	6,160	2,242	3,918
(再掲)						
0～14	4,664	2,418	2,246	4,216	2,186	2,030
構成比	7.3	8.3	6.5	6.9	7.9	6.1
15～64	32,443	15,107	17,336	29,833	13,967	15,866
構成比	50.8	52.0	49.8	49.1	50.6	47.9
65～	26,721	11,523	15,198	26,657	11,446	15,211
構成比	41.9	39.7	43.7	43.9	41.5	45.9
(再掲)						
0～5	5,090	2,663	2,428	5,281	2,762	2,519
構成比	8.0	9.2	7.0	8.7	10.0	7.6
75～	18,327	7,857	10,470	18,655	7,959	10,695
構成比	28.7	27.1	30.1	30.7	28.8	32.3



第4-2表 年齢5歳階級別、男女別人口の推移及び推計（住民基本台帳ベース） 高位推計（全区）

	2022年			2027年			2032年			2037年		
	令和4年			令和9年			令和14年			令和19年		
	総数	男	女	総数	男	女	総数	男	女	総数	男	女
総数	278,782	131,441	147,341	285,560	134,393	151,167	292,663	137,564	155,099	300,286	141,121	159,165
0～4	10,151	5,244	4,907	11,388	5,887	5,501	13,027	6,736	6,291	14,664	7,582	7,081
5～9	10,840	5,580	5,260	9,704	5,033	4,671	10,966	5,699	5,267	12,658	6,589	6,069
10～14	10,038	5,213	4,825	10,994	5,697	5,297	9,822	5,122	4,700	11,071	5,772	5,299
15～19	9,084	4,500	4,584	10,462	5,362	5,100	11,378	5,814	5,565	10,090	5,202	4,889
20～24	13,982	6,715	7,267	13,552	6,270	7,282	14,656	6,998	7,658	14,873	7,007	7,866
25～29	21,439	10,632	10,807	20,665	9,931	10,734	18,802	8,539	10,263	18,913	8,746	10,167
30～34	21,475	10,380	11,095	22,275	10,838	11,438	21,374	10,112	11,262	19,312	8,634	10,679
35～39	22,677	10,782	11,895	19,670	9,343	10,327	20,775	10,013	10,762	20,360	9,610	10,750
40～44	23,452	11,158	12,294	20,979	9,894	11,085	18,494	8,755	9,739	19,856	9,586	10,270
45～49	24,801	11,746	13,055	22,728	10,787	11,941	20,462	9,644	10,818	18,158	8,607	9,551
50～54	22,514	10,458	12,056	23,883	11,292	12,591	22,056	10,467	11,590	20,020	9,450	10,571
55～59	18,922	9,127	9,795	21,464	9,955	11,508	22,974	10,871	12,103	21,423	10,193	11,229
60～64	14,360	7,018	7,342	17,843	8,516	9,327	20,449	9,425	11,023	22,126	10,440	11,686
65～69	11,262	5,355	5,907	13,580	6,614	6,966	17,027	8,117	8,910	19,702	9,087	10,615
70～74	13,146	5,984	7,162	10,526	4,923	5,603	12,812	6,164	6,648	16,225	7,667	8,558
75～79	11,000	4,734	6,266	12,138	5,359	6,779	9,805	4,473	5,332	12,043	5,682	6,361
80～84	8,612	3,421	5,191	9,794	4,078	5,716	10,929	4,689	6,240	8,933	3,978	4,954
85～89	6,349	2,171	4,178	7,131	2,695	4,437	8,253	3,289	4,964	9,375	3,869	5,506
90～	4,678	1,223	3,455	6,784	1,920	4,863	8,602	2,637	5,965	10,484	3,419	7,065
(再掲)												
0～14	31,029	16,037	14,992	32,086	16,617	15,469	33,815	17,557	16,258	38,393	19,944	18,449
構成比	11.1	12.2	10.2	11.2	12.4	10.2	11.6	12.8	10.5	12.8	14.1	11.6
15～64	192,706	92,516	100,190	193,522	92,188	101,335	191,421	90,638	100,783	185,132	87,475	97,657
構成比	69.1	70.4	68.0	67.8	68.6	67.0	65.4	65.9	65.0	61.7	62.0	61.4
65～	55,047	22,888	32,159	59,952	25,589	34,363	67,427	29,369	38,058	76,761	33,702	43,059
構成比	19.7	17.4	21.8	21.0	19.0	22.7	23.0	21.3	24.5	25.6	23.9	27.1
(再掲)												
0～5	13,448	6,976	6,472	15,496	8,051	7,445	17,301	8,998	8,303	20,836	10,836	9,999
構成比	4.8	5.3	4.4	5.4	6.0	4.9	5.9	6.5	5.4	6.9	7.7	6.3
75～	30,555	11,401	19,155	34,199	13,250	20,949	34,867	13,811	21,055	36,310	14,859	21,452
構成比	11.0	8.7	13.0	12.0	9.9	13.9	11.9	10.0	13.6	12.1	10.5	13.5

第4-2表 年齢5歳階級別、男女別人口の推移及び推計（住民基本台帳ベース） 高位推計（全区）

	2042年			2047年			2052年			2057年		
	令和24年			令和29年			令和34年			令和39年		
	総数	男	女	総数	男	女	総数	男	女	総数	男	女
総数	307,202	144,532	162,671	312,632	147,173	165,459	316,677	148,910	167,767	319,195	149,753	169,442
0～4	15,694	8,114	7,579	15,012	7,758	7,254	14,441	7,460	6,982	14,344	7,406	6,938
5～9	14,388	7,473	6,915	15,450	8,053	7,397	14,853	7,736	7,118	14,339	7,460	6,879
10～14	12,759	6,655	6,104	14,484	7,531	6,952	15,545	8,107	7,438	14,941	7,785	7,156
15～19	11,309	5,851	5,458	13,019	6,728	6,292	14,740	7,600	7,140	15,786	8,172	7,614
20～24	12,202	5,937	6,264	13,409	6,382	7,026	14,954	7,122	7,832	16,514	7,891	8,623
25～29	17,881	8,205	9,676	14,240	6,555	7,685	15,197	6,804	8,393	16,560	7,426	9,133
30～34	19,304	8,830	10,475	18,295	8,280	10,015	14,524	6,602	7,922	15,458	6,845	8,613
35～39	18,718	8,358	10,360	18,862	8,681	10,181	18,023	8,220	9,803	14,392	6,587	7,805
40～44	19,774	9,344	10,431	18,280	8,231	10,048	18,562	8,618	9,944	17,831	8,202	9,629
45～49	19,619	9,480	10,139	19,590	9,289	10,301	18,166	8,213	9,953	18,496	8,618	9,878
50～54	17,903	8,492	9,410	19,399	9,406	9,993	19,430	9,250	10,181	18,062	8,199	9,863
55～59	19,624	9,277	10,347	17,599	8,394	9,205	19,150	9,337	9,812	19,239	9,208	10,032
60～64	20,850	9,891	10,959	19,178	9,080	10,098	17,278	8,260	9,018	18,864	9,222	9,642
65～69	21,514	10,145	11,370	20,339	9,678	10,662	18,781	8,920	9,860	16,970	8,138	8,832
70～74	18,955	8,667	10,288	20,774	9,755	11,019	19,721	9,353	10,368	18,264	8,649	9,615
75～79	15,388	7,140	8,248	18,051	8,138	9,913	19,852	9,206	10,647	18,896	8,855	10,041
80～84	11,092	5,109	5,983	14,242	6,483	7,759	16,797	7,430	9,367	18,530	8,436	10,094
85～89	7,797	3,331	4,467	9,730	4,334	5,396	12,593	5,542	7,051	14,951	6,385	8,566
90～	12,432	4,233	8,199	12,680	4,418	8,262	14,068	5,130	8,938	16,758	6,270	10,488
(再掲)												
0～14	42,840	22,242	20,598	44,945	23,343	21,603	44,840	23,303	21,537	43,624	22,651	20,974
構成比	13.9	15.4	12.7	14.4	15.9	13.1	14.2	15.6	12.8	13.7	15.1	12.4
15～64	177,183	83,664	93,519	171,870	81,025	90,845	170,024	80,025	89,999	171,202	80,369	90,832
構成比	57.7	57.9	57.5	55.0	55.1	54.9	53.7	53.7	53.6	53.6	53.7	53.6
65～	87,179	38,625	48,554	95,817	42,805	53,012	101,813	45,582	56,231	104,369	46,733	57,636
構成比	28.4	26.7	29.8	30.6	29.1	32.0	32.2	30.6	33.5	32.7	31.2	34.0
(再掲)												
0～5	21,362	11,124	10,238	21,071	10,973	10,098	20,779	10,817	9,962	20,815	10,830	9,985
構成比	7.0	7.7	6.3	6.7	7.5	6.1	6.6	7.3	5.9	6.5	7.2	5.9
75～	40,881	17,291	23,590	48,046	20,884	27,162	57,503	25,225	32,278	66,018	29,403	36,615
構成比	13.3	12.0	14.5	15.4	14.2	16.4	18.2	16.9	19.2	20.7	19.6	21.6

第4-2表 年齢5歳階級別、男女別人口の推移及び推計（住民基本台帳ベース） 高位推計（全区）

	2062年			2067年		
	令和44年			令和49年		
	総数	男	女	総数	男	女
総数	320,607	150,118	170,489	320,172	149,709	170,464
0～4	15,017	7,752	7,265	14,914	7,696	7,218
5～9	14,280	7,420	6,860	14,979	7,777	7,202
10～14	14,424	7,507	6,917	14,365	7,468	6,897
15～19	15,146	7,841	7,305	14,603	7,559	7,044
20～24	17,328	8,383	8,945	16,356	7,983	8,374
25～29	17,958	8,116	9,843	18,560	8,548	10,012
30～34	16,807	7,468	9,339	18,196	8,160	10,036
35～39	15,357	6,849	8,508	16,735	7,487	9,248
40～44	14,291	6,592	7,699	15,280	6,866	8,415
45～49	17,799	8,215	9,583	14,284	6,609	7,675
50～54	18,424	8,617	9,807	17,758	8,223	9,535
55～59	17,922	8,176	9,746	18,314	8,604	9,710
60～64	18,995	9,115	9,879	17,728	8,107	9,620
65～69	18,572	9,102	9,469	18,735	9,008	9,727
70～74	16,540	7,907	8,633	18,133	8,857	9,275
75～79	17,536	8,206	9,330	15,903	7,513	8,391
80～84	17,686	8,133	9,552	16,449	7,549	8,900
85～89	16,554	7,272	9,282	15,850	7,026	8,824
90～	19,971	7,446	12,525	23,030	8,668	14,361
(再掲)						
0～14	43,720	22,679	21,041	44,258	22,941	21,317
構成比	13.6	15.1	12.3	13.8	15.3	12.5
15～64	170,028	79,372	90,655	167,815	78,146	89,669
構成比	53.0	52.9	53.2	52.4	52.2	52.6
65～	106,859	48,067	58,792	108,099	48,622	59,477
構成比	33.3	32.0	34.5	33.8	32.5	34.9
(再掲)						
0～5	21,361	11,110	10,251	22,161	11,523	10,638
構成比	6.7	7.4	6.0	6.9	7.7	6.2
75～	72,103	32,389	39,714	74,941	33,831	41,110
構成比	22.5	21.6	23.3	23.4	22.6	24.1

第4-2表 年齢5歳階級別、男女別人口の推移及び推計（住民基本台帳ベース） 高位推計（北部地区）

	2022年			2027年			2032年			2037年		
	令和4年			令和9年			令和14年			令和19年		
	総数	男	女	総数	男	女	総数	男	女	総数	男	女
総数	46,377	22,699	23,678	47,397	23,265	24,132	48,602	23,893	24,709	50,005	24,607	25,397
0～4	1,808	919	889	1,985	1,010	975	2,241	1,142	1,100	2,528	1,289	1,239
5～9	2,074	1,088	986	1,835	945	891	1,996	1,027	970	2,241	1,152	1,089
10～14	1,954	1,017	937	2,082	1,115	967	1,842	965	877	1,998	1,041	958
15～19	1,718	883	835	1,988	1,025	963	2,107	1,115	991	1,852	965	887
20～24	2,517	1,286	1,231	2,518	1,256	1,262	2,742	1,356	1,386	2,693	1,339	1,354
25～29	3,884	2,097	1,787	3,808	1,995	1,813	3,560	1,778	1,782	3,597	1,760	1,837
30～34	3,674	1,929	1,745	3,921	2,060	1,861	3,877	1,985	1,892	3,611	1,765	1,846
35～39	3,820	1,935	1,885	3,352	1,731	1,622	3,647	1,902	1,745	3,694	1,887	1,806
40～44	4,202	2,063	2,139	3,581	1,780	1,801	3,193	1,629	1,564	3,521	1,826	1,695
45～49	4,340	2,073	2,267	4,020	1,978	2,042	3,466	1,732	1,734	3,116	1,599	1,517
50～54	3,869	1,804	2,065	4,054	1,938	2,116	3,809	1,881	1,928	3,330	1,674	1,656
55～59	2,965	1,460	1,505	3,484	1,618	1,867	3,727	1,784	1,943	3,583	1,781	1,802
60～64	2,022	1,026	996	2,557	1,266	1,291	3,094	1,455	1,639	3,408	1,656	1,752
65～69	1,567	732	835	1,870	925	945	2,400	1,166	1,234	2,951	1,371	1,580
70～74	1,862	845	1,017	1,469	679	791	1,765	866	899	2,286	1,104	1,182
75～79	1,447	625	822	1,707	768	940	1,360	623	737	1,649	803	845
80～84	1,138	461	677	1,273	542	730	1,520	675	845	1,229	557	672
85～89	841	284	557	952	376	576	1,081	449	632	1,311	567	744
90～	675	172	503	940	259	681	1,176	365	811	1,408	472	936
(再掲)												
0～14	5,836	3,024	2,812	5,903	3,070	2,833	6,079	3,133	2,946	6,768	3,481	3,286
構成比	12.6	13.3	11.9	12.5	13.2	11.7	12.5	13.1	11.9	13.5	14.1	12.9
15～64	33,011	16,556	16,455	33,283	16,646	16,637	33,221	16,616	16,605	32,403	16,252	16,151
構成比	71.2	72.9	69.5	70.2	71.6	68.9	68.4	69.5	67.2	64.8	66.0	63.6
65～	7,530	3,119	4,411	8,211	3,548	4,663	9,302	4,144	5,158	10,834	4,874	5,960
構成比	16.2	13.7	18.6	17.3	15.3	19.3	19.1	17.3	20.9	21.7	19.8	23.5
(再掲)												
0～5	2,368	1,182	1,186	2,607	1,299	1,308	2,823	1,406	1,417	3,320	1,652	1,668
構成比	5.1	5.2	5.0	5.5	5.6	5.4	5.8	5.9	5.7	6.6	6.7	6.6
75～	4,192	1,551	2,642	4,719	1,803	2,916	4,885	1,920	2,965	5,099	2,071	3,027
構成比	9.0	6.8	11.2	10.0	7.7	12.1	10.1	8.0	12.0	10.2	8.4	11.9

第4-2表 年齢5歳階級別、男女別人口の推移及び推計（住民基本台帳ベース） 高位推計（北部地区）

	2042年			2047年			2052年			2057年		
	令和24年			令和29年			令和34年			令和39年		
	総数	男	女	総数	男	女	総数	男	女	総数	男	女
総数	51,329	25,290	26,039	52,375	25,852	26,524	53,260	26,281	26,980	53,939	26,563	27,376
0～4	2,705	1,380	1,326	2,594	1,323	1,271	2,494	1,272	1,222	2,469	1,259	1,210
5～9	2,526	1,296	1,230	2,698	1,386	1,312	2,592	1,329	1,263	2,495	1,278	1,217
10～14	2,244	1,163	1,082	2,526	1,305	1,221	2,699	1,394	1,306	2,596	1,337	1,259
15～19	2,017	1,047	970	2,271	1,171	1,100	2,556	1,315	1,242	2,731	1,404	1,327
20～24	2,181	1,093	1,088	2,341	1,139	1,201	2,571	1,240	1,330	2,834	1,367	1,468
25～29	3,276	1,610	1,666	2,542	1,226	1,316	2,648	1,228	1,420	2,843	1,303	1,540
30～34	3,642	1,760	1,882	3,327	1,616	1,711	2,583	1,231	1,351	2,685	1,233	1,453
35～39	3,493	1,707	1,786	3,553	1,731	1,822	3,277	1,607	1,670	2,567	1,230	1,336
40～44	3,610	1,838	1,772	3,432	1,681	1,752	3,514	1,719	1,795	3,256	1,605	1,651
45～49	3,466	1,803	1,663	3,562	1,826	1,736	3,401	1,676	1,725	3,493	1,718	1,775
50～54	3,034	1,563	1,471	3,393	1,780	1,613	3,506	1,812	1,693	3,365	1,670	1,694
55～59	3,190	1,612	1,579	2,927	1,528	1,399	3,306	1,756	1,551	3,436	1,797	1,638
60～64	3,370	1,691	1,678	3,024	1,555	1,468	2,807	1,491	1,316	3,201	1,726	1,474
65～69	3,286	1,583	1,703	3,271	1,639	1,632	2,951	1,519	1,433	2,752	1,464	1,288
70～74	2,838	1,310	1,528	3,171	1,524	1,647	3,168	1,585	1,583	2,867	1,473	1,394
75～79	2,159	1,033	1,126	2,689	1,234	1,456	3,017	1,441	1,576	3,023	1,502	1,521
80～84	1,510	725	785	1,985	939	1,046	2,489	1,128	1,361	2,802	1,321	1,481
85～89	1,076	471	605	1,325	618	707	1,754	805	949	2,214	971	1,243
90～	1,705	606	1,099	1,745	630	1,115	1,926	733	1,194	2,311	904	1,407
(再掲)												
0～14	7,476	3,838	3,637	7,818	4,014	3,804	7,785	3,995	3,791	7,559	3,874	3,685
構成比	14.6	15.2	14.0	14.9	15.5	14.3	14.6	15.2	14.0	14.0	14.6	13.5
15～64	31,279	15,724	15,555	30,372	15,254	15,118	30,169	15,075	15,094	30,410	15,053	15,357
構成比	60.9	62.2	59.7	58.0	59.0	57.0	56.6	57.4	55.9	56.4	56.7	56.1
65～	12,574	5,727	6,847	14,186	6,584	7,601	15,306	7,211	8,095	15,970	7,636	8,334
構成比	24.5	22.6	26.3	27.1	25.5	28.7	28.7	27.4	30.0	29.6	28.7	30.4
(再掲)												
0～5	3,344	1,664	1,681	3,272	1,628	1,644	3,198	1,591	1,607	3,190	1,586	1,604
構成比	6.5	6.6	6.5	6.2	6.3	6.2	6.0	6.1	6.0	5.9	6.0	5.9
75～	5,772	2,438	3,334	6,877	2,995	3,882	8,449	3,723	4,726	9,922	4,505	5,417
構成比	11.2	9.6	12.8	13.1	11.6	14.6	15.9	14.2	17.5	18.4	17.0	19.8

第4-2表 年齢5歳階級別、男女別人口の推移及び推計（住民基本台帳ベース） 高位推計（北部地区）

	2062年			2067年		
	令和44年			令和49年		
	総数	男	女	総数	男	女
総数	54,423	26,739	27,684	54,590	26,755	27,835
0～4	2,563	1,307	1,256	2,546	1,298	1,248
5～9	2,472	1,265	1,207	2,568	1,313	1,255
10～14	2,501	1,286	1,215	2,480	1,273	1,207
15～19	2,623	1,346	1,277	2,526	1,294	1,231
20～24	2,974	1,442	1,532	2,813	1,371	1,442
25～29	3,079	1,412	1,667	3,182	1,474	1,707
30～34	2,879	1,309	1,570	3,113	1,419	1,694
35～39	2,672	1,235	1,438	2,868	1,313	1,556
40～44	2,560	1,232	1,328	2,668	1,238	1,430
45～49	3,244	1,607	1,637	2,555	1,235	1,320
50～54	3,465	1,717	1,748	3,226	1,608	1,618
55～59	3,314	1,662	1,652	3,424	1,712	1,712
60～64	3,345	1,774	1,571	3,242	1,645	1,597
65～69	3,148	1,700	1,447	3,298	1,752	1,546
70～74	2,679	1,423	1,256	3,070	1,655	1,415
75～79	2,742	1,398	1,343	2,566	1,352	1,214
80～84	2,817	1,380	1,437	2,561	1,287	1,274
85～89	2,500	1,140	1,360	2,518	1,193	1,325
90～	2,847	1,104	1,743	3,367	1,322	2,045
(再掲)						
0～14	7,535	3,857	3,678	7,594	3,884	3,709
構成比	13.8	14.4	13.3	13.9	14.5	13.3
15～64	30,155	14,735	15,420	29,616	14,310	15,307
構成比	55.4	55.1	55.7	54.3	53.5	55.0
65～	16,733	8,146	8,587	17,380	8,561	8,819
構成比	30.7	30.5	31.0	31.8	32.0	31.7
(再掲)						
0～5	3,249	1,615	1,634	3,349	1,664	1,685
構成比	6.0	6.0	5.9	6.1	6.2	6.1
75～	11,089	5,151	5,939	11,720	5,589	6,132
構成比	20.4	19.3	21.5	21.5	20.9	22.0

第4-2表 年齢5歳階級別、男女別人口の推移及び推計（住民基本台帳ベース） 高位推計（東部地区）

	2022年			2027年			2032年			2037年		
	令和4年			令和9年			令和14年			令和19年		
	総数	男	女	総数	男	女	総数	男	女	総数	男	女
総数	58,093	27,586	30,507	60,449	28,548	31,901	62,893	29,496	33,396	65,553	30,578	34,975
0～4	2,434	1,234	1,200	2,686	1,361	1,324	3,068	1,554	1,514	3,459	1,751	1,707
5～9	2,445	1,242	1,203	2,165	1,094	1,071	2,445	1,241	1,204	2,863	1,461	1,402
10～14	1,896	958	938	2,385	1,219	1,166	2,122	1,079	1,043	2,409	1,231	1,178
15～19	1,553	733	820	2,005	970	1,036	2,499	1,232	1,267	2,206	1,089	1,117
20～24	2,555	1,232	1,323	2,485	1,089	1,396	2,975	1,333	1,641	3,423	1,549	1,875
25～29	4,528	2,312	2,216	4,354	2,139	2,215	3,903	1,688	2,214	4,212	1,826	2,386
30～34	4,953	2,493	2,460	5,201	2,595	2,606	4,883	2,353	2,529	4,265	1,799	2,466
35～39	5,366	2,571	2,795	4,596	2,251	2,345	4,912	2,402	2,509	4,691	2,235	2,456
40～44	5,412	2,643	2,769	4,941	2,335	2,606	4,300	2,088	2,212	4,681	2,284	2,397
45～49	5,519	2,699	2,820	5,223	2,559	2,664	4,795	2,273	2,521	4,199	2,047	2,152
50～54	4,606	2,148	2,458	5,306	2,565	2,741	5,066	2,464	2,602	4,691	2,215	2,476
55～59	3,636	1,778	1,858	4,380	2,049	2,330	5,093	2,474	2,619	4,913	2,404	2,509
60～64	2,635	1,249	1,386	3,366	1,606	1,760	4,120	1,894	2,226	4,865	2,341	2,525
65～69	2,166	981	1,185	2,506	1,198	1,308	3,225	1,551	1,673	3,978	1,843	2,136
70～74	2,608	1,168	1,440	1,998	886	1,112	2,338	1,102	1,237	3,049	1,453	1,596
75～79	2,130	903	1,227	2,419	1,042	1,377	1,870	802	1,067	2,204	1,013	1,191
80～84	1,677	665	1,012	1,896	778	1,118	2,177	912	1,265	1,704	713	990
85～89	1,169	395	774	1,359	514	845	1,572	619	954	1,845	745	1,100
90～	805	182	623	1,179	298	882	1,531	433	1,099	1,896	579	1,317
(再掲)												
0～14	6,775	3,434	3,341	7,236	3,674	3,562	7,635	3,875	3,760	8,731	4,444	4,287
構成比	11.7	12.4	11.0	12.0	12.9	11.2	12.1	13.1	11.3	13.3	14.5	12.3
15～64	40,763	19,858	20,905	41,857	20,158	21,699	42,545	20,203	22,342	42,147	19,788	22,359
構成比	70.2	72.0	68.5	69.2	70.6	68.0	67.6	68.5	66.9	64.3	64.7	63.9
65～	10,555	4,294	6,261	11,356	4,716	6,641	12,713	5,418	7,295	14,676	6,346	8,329
構成比	18.2	15.6	20.5	18.8	16.5	20.8	20.2	18.4	21.8	22.4	20.8	23.8
(再掲)												
0～5	3,202	1,615	1,587	3,699	1,863	1,836	4,117	2,075	2,042	4,955	2,499	2,456
構成比	5.5	5.9	5.2	6.1	6.5	5.8	6.5	7.0	6.1	7.6	8.2	7.0
75～	5,723	2,099	3,625	6,464	2,470	3,994	6,588	2,536	4,052	6,758	2,658	4,100
構成比	9.9	7.6	11.9	10.7	8.7	12.5	10.5	8.6	12.1	10.3	8.7	11.7

第4-2表 年齢5歳階級別、男女別人口の推移及び推計（住民基本台帳ベース） 高位推計（東部地区）

	2042年			2047年			2052年			2057年		
	令和24年			令和29年			令和34年			令和39年		
	総数	男	女	総数	男	女	総数	男	女	総数	男	女
総数	68,076	31,679	36,397	70,304	32,617	37,687	72,267	33,388	38,878	73,965	33,983	39,982
0～4	3,731	1,889	1,842	3,657	1,852	1,805	3,607	1,826	1,780	3,656	1,851	1,805
5～9	3,302	1,680	1,622	3,594	1,844	1,750	3,561	1,829	1,732	3,538	1,815	1,722
10～14	2,837	1,454	1,383	3,276	1,678	1,598	3,576	1,847	1,730	3,552	1,834	1,717
15～19	2,478	1,241	1,237	2,917	1,465	1,452	3,356	1,690	1,666	3,651	1,859	1,792
20～24	2,775	1,282	1,494	3,045	1,381	1,664	3,450	1,571	1,880	3,854	1,769	2,085
25～29	4,398	1,932	2,467	3,445	1,474	1,971	3,632	1,512	2,120	3,984	1,666	2,318
30～34	4,489	1,909	2,581	4,678	1,986	2,692	3,622	1,500	2,122	3,789	1,531	2,258
35～39	4,160	1,743	2,417	4,412	1,878	2,535	4,635	1,972	2,664	3,602	1,497	2,105
40～44	4,543	2,160	2,383	4,052	1,711	2,341	4,334	1,861	2,473	4,584	1,966	2,618
45～49	4,606	2,254	2,352	4,483	2,143	2,340	4,013	1,706	2,307	4,308	1,860	2,447
50～54	4,139	2,011	2,128	4,558	2,230	2,328	4,450	2,130	2,320	3,993	1,701	2,292
55～59	4,593	2,177	2,416	4,065	1,990	2,075	4,493	2,216	2,277	4,402	2,122	2,280
60～64	4,759	2,311	2,448	4,476	2,120	2,356	3,984	1,952	2,032	4,423	2,184	2,239
65～69	4,740	2,289	2,451	4,648	2,270	2,377	4,385	2,087	2,297	3,913	1,926	1,988
70～74	3,808	1,747	2,061	4,559	2,193	2,365	4,494	2,190	2,304	4,256	2,022	2,234
75～79	2,896	1,351	1,546	3,634	1,639	1,995	4,362	2,068	2,294	4,309	2,072	2,237
80～84	2,030	910	1,119	2,678	1,225	1,452	3,379	1,496	1,883	4,069	1,895	2,174
85～89	1,478	594	884	1,769	769	1,000	2,355	1,045	1,310	2,996	1,284	1,713
90～	2,313	746	1,567	2,358	768	1,590	2,578	891	1,687	3,089	1,130	1,959
(再掲)												
0～14	9,870	5,023	4,847	10,527	5,374	5,153	10,744	5,502	5,242	10,745	5,501	5,244
構成比	14.5	15.9	13.3	15.0	16.5	13.7	14.9	16.5	13.5	14.5	16.2	13.1
15～64	40,942	19,020	21,922	40,132	18,378	21,754	39,969	18,109	21,861	40,587	18,154	22,434
構成比	60.1	60.0	60.2	57.1	56.3	57.7	55.3	54.2	56.2	54.9	53.4	56.1
65～	17,264	7,636	9,628	19,645	8,865	10,780	21,553	9,778	11,775	22,633	10,328	12,304
構成比	25.4	24.1	26.5	27.9	27.2	28.6	29.8	29.3	30.3	30.6	30.4	30.8
(再掲)												
0～5	5,087	2,565	2,522	5,159	2,603	2,556	5,233	2,641	2,592	5,377	2,713	2,664
構成比	7.5	8.1	6.9	7.3	8.0	6.8	7.2	7.9	6.7	7.3	8.0	6.7
75～	7,563	3,098	4,465	9,020	3,831	5,189	11,283	4,910	6,374	13,736	6,170	7,565
構成比	11.1	9.8	12.3	12.8	11.7	13.8	15.6	14.7	16.4	18.6	18.2	18.9



第4-2表 年齢5歳階級別、男女別人口の推移及び推計（住民基本台帳ベース） 高位推計（東部地区）

	2062年			2067年		
	令和44年			令和49年		
	総数	男	女	総数	男	女
総数	75,420	34,462	40,958	76,313	34,688	41,625
0～4	3,876	1,962	1,914	3,852	1,949	1,903
5～9	3,606	1,848	1,757	3,838	1,964	1,874
10～14	3,535	1,823	1,712	3,608	1,858	1,750
15～19	3,617	1,846	1,770	3,592	1,835	1,757
20～24	4,088	1,917	2,171	3,969	1,885	2,084
25～29	4,337	1,839	2,499	4,501	1,967	2,533
30～34	4,127	1,682	2,445	4,469	1,854	2,615
35～39	3,776	1,532	2,244	4,120	1,686	2,434
40～44	3,573	1,497	2,076	3,755	1,535	2,219
45～49	4,566	1,968	2,597	3,565	1,501	2,064
50～54	4,294	1,859	2,435	4,559	1,970	2,589
55～59	3,956	1,697	2,259	4,263	1,856	2,407
60～64	4,344	2,098	2,246	3,911	1,681	2,230
65～69	4,353	2,157	2,196	4,283	2,074	2,209
70～74	3,809	1,869	1,939	4,247	2,098	2,149
75～79	4,090	1,917	2,173	3,665	1,776	1,889
80～84	4,030	1,903	2,127	3,835	1,764	2,072
85～89	3,623	1,632	1,991	3,602	1,643	1,959
90～	3,821	1,414	2,407	4,680	1,790	2,890
(再掲)						
0～14	11,016	5,634	5,383	11,298	5,771	5,527
構成比	14.6	16.3	13.1	14.8	16.6	13.3
15～64	40,677	17,934	22,743	40,703	17,772	22,931
構成比	53.9	52.0	55.5	53.3	51.2	55.1
65～	23,727	10,894	12,833	24,312	11,145	13,167
構成比	31.5	31.6	31.3	31.9	32.1	31.6
(再掲)						
0～5	5,627	2,838	2,789	5,878	2,964	2,914
構成比	7.5	8.2	6.8	7.7	8.5	7.0
75～	15,818	7,214	8,604	16,980	7,802	9,178
構成比	21.0	20.9	21.0	22.3	22.5	22.1

第4-2表 年齢5歳階級別、男女別人口の推移及び推計（住民基本台帳ベース） 高位推計（中央地区）

	2022年			2027年			2032年			2037年		
	令和4年			令和9年			令和14年			令和19年		
	総数	男	女	総数	男	女	総数	男	女	総数	男	女
総数	54,822	25,595	29,227	55,306	25,791	29,515	56,023	26,151	29,872	56,922	26,631	30,291
0～4	1,648	865	783	1,948	1,023	925	2,294	1,204	1,090	2,625	1,377	1,248
5～9	1,737	864	873	1,566	817	749	1,869	978	891	2,228	1,170	1,058
10～14	1,746	909	837	1,785	888	897	1,600	834	765	1,901	994	907
15～19	1,592	772	820	1,833	943	890	1,863	916	947	1,655	853	802
20～24	2,744	1,330	1,414	2,652	1,227	1,425	2,816	1,377	1,438	2,633	1,205	1,428
25～29	4,598	2,232	2,366	4,183	2,013	2,170	3,775	1,705	2,070	3,700	1,741	1,958
30～34	4,362	2,028	2,334	4,431	2,093	2,338	4,063	1,919	2,144	3,703	1,653	2,050
35～39	4,639	2,218	2,421	3,784	1,744	2,040	3,956	1,871	2,086	3,741	1,783	1,959
40～44	4,494	2,116	2,378	4,117	1,982	2,135	3,433	1,599	1,834	3,682	1,766	1,916
45～49	4,660	2,182	2,478	4,259	1,971	2,288	3,945	1,879	2,067	3,331	1,544	1,787
50～54	4,349	2,037	2,312	4,458	2,099	2,358	4,106	1,912	2,195	3,842	1,842	2,000
55～59	3,760	1,829	1,931	4,164	1,944	2,220	4,305	2,025	2,279	3,999	1,864	2,135
60～64	2,833	1,390	1,443	3,646	1,741	1,905	4,063	1,869	2,194	4,224	1,967	2,257
65～69	2,272	1,096	1,176	2,671	1,308	1,363	3,471	1,657	1,813	3,907	1,801	2,106
70～74	2,761	1,239	1,522	2,129	1,010	1,118	2,525	1,221	1,304	3,314	1,568	1,746
75～79	2,316	999	1,317	2,511	1,092	1,419	1,957	907	1,051	2,351	1,116	1,235
80～84	1,855	721	1,134	2,068	858	1,210	2,268	953	1,315	1,785	805	981
85～89	1,441	475	966	1,564	575	990	1,766	698	1,068	1,967	791	1,176
90～	1,015	293	722	1,539	464	1,075	1,947	625	1,322	2,334	791	1,543
(再掲)												
0～14	5,131	2,638	2,493	5,298	2,727	2,571	5,763	3,017	2,745	6,754	3,541	3,213
構成比	9.4	10.3	8.5	9.6	10.6	8.7	10.3	11.5	9.2	11.9	13.3	10.6
15～64	38,031	18,134	19,897	37,526	17,756	19,770	36,326	17,073	19,253	34,510	16,218	18,292
構成比	69.4	70.8	68.1	67.9	68.8	67.0	64.8	65.3	64.5	60.6	60.9	60.4
65～	11,660	4,823	6,837	12,482	5,307	7,175	13,934	6,061	7,873	15,658	6,872	8,786
構成比	21.3	18.8	23.4	22.6	20.6	24.3	24.9	23.2	26.4	27.5	25.8	29.0
(再掲)												
0～5	2,240	1,212	1,028	2,726	1,482	1,244	3,184	1,735	1,449	3,974	2,165	1,809
構成比	4.1	4.7	3.5	4.9	5.7	4.2	5.7	6.6	4.9	7.0	8.1	6.0
75～	6,765	2,512	4,253	7,534	2,890	4,644	7,525	2,957	4,568	7,631	3,109	4,522
構成比	12.3	9.8	14.6	13.6	11.2	15.7	13.4	11.3	15.3	13.4	11.7	14.9

第4-2表 年齢5歳階級別、男女別人口の推移及び推計（住民基本台帳ベース） 高位推計（中央地区）

	2042年			2047年			2052年			2057年		
	令和24年			令和29年			令和34年			令和39年		
	総数	男	女	総数	男	女	総数	男	女	総数	男	女
総数	57,743	27,090	30,653	58,324	27,422	30,902	58,751	27,615	31,136	58,904	27,639	31,265
0～4	2,856	1,497	1,358	2,688	1,408	1,280	2,582	1,351	1,231	2,560	1,338	1,221
5～9	2,577	1,352	1,225	2,817	1,483	1,334	2,665	1,402	1,263	2,568	1,350	1,218
10～14	2,257	1,184	1,073	2,607	1,365	1,243	2,846	1,495	1,352	2,690	1,412	1,278
15～19	1,951	1,012	939	2,311	1,201	1,111	2,660	1,379	1,281	2,895	1,508	1,388
20～24	2,123	1,035	1,088	2,424	1,146	1,278	2,748	1,300	1,448	3,058	1,452	1,606
25～29	3,211	1,427	1,785	2,516	1,151	1,365	2,777	1,227	1,551	3,065	1,358	1,707
30～34	3,651	1,706	1,945	3,186	1,411	1,775	2,506	1,146	1,360	2,773	1,226	1,547
35～39	3,510	1,576	1,934	3,497	1,659	1,838	3,085	1,391	1,694	2,447	1,139	1,309
40～44	3,570	1,718	1,852	3,375	1,544	1,831	3,403	1,642	1,760	3,020	1,385	1,636
45～49	3,610	1,726	1,885	3,519	1,696	1,824	3,343	1,534	1,809	3,384	1,638	1,746
50～54	3,272	1,523	1,749	3,557	1,712	1,845	3,481	1,689	1,792	3,315	1,531	1,784
55～59	3,774	1,810	1,964	3,223	1,506	1,717	3,517	1,700	1,817	3,452	1,681	1,771
60～64	3,942	1,823	2,119	3,729	1,780	1,950	3,193	1,486	1,706	3,489	1,682	1,807
65～69	4,103	1,911	2,192	3,841	1,783	2,058	3,650	1,749	1,901	3,134	1,465	1,670
70～74	3,764	1,720	2,045	3,966	1,839	2,127	3,727	1,724	2,003	3,551	1,696	1,855
75～79	3,123	1,452	1,671	3,566	1,610	1,957	3,775	1,732	2,044	3,561	1,630	1,931
80～84	2,168	1,002	1,166	2,894	1,318	1,577	3,323	1,469	1,854	3,528	1,587	1,942
85～89	1,569	677	892	1,913	852	1,061	2,572	1,128	1,443	2,969	1,264	1,706
90～	2,712	941	1,772	2,694	958	1,735	2,898	1,071	1,828	3,442	1,299	2,144
(再掲)												
0～14	7,690	4,034	3,656	8,112	4,255	3,857	8,092	4,248	3,845	7,818	4,101	3,717
構成比	13.3	14.9	11.9	13.9	15.5	12.5	13.8	15.4	12.3	13.3	14.8	11.9
15～64	32,614	15,354	17,260	31,338	14,806	16,532	30,713	14,494	16,219	30,900	14,599	16,301
構成比	56.5	56.7	56.3	53.7	54.0	53.5	52.3	52.5	52.1	52.5	52.8	52.1
65～	17,439	7,703	9,737	18,874	8,360	10,514	19,945	8,873	11,073	20,187	8,940	11,247
構成比	30.2	28.4	31.8	32.4	30.5	34.0	33.9	32.1	35.6	34.3	32.3	36.0
(再掲)												
0～5	4,180	2,283	1,897	4,123	2,253	1,870	4,046	2,209	1,837	4,041	2,205	1,836
構成比	7.2	8.4	6.2	7.1	8.2	6.1	6.9	8.0	5.9	6.9	8.0	5.9
75～	8,433	3,574	4,859	9,808	4,328	5,480	11,535	5,153	6,382	13,029	5,856	7,173
構成比	14.6	13.2	15.9	16.8	15.8	17.7	19.6	18.7	20.5	22.1	21.2	22.9

第4-2表 年齢5歳階級別、男女別人口の推移及び推計（住民基本台帳ベース） 高位推計（中央地区）

	2062年			2067年		
	令和44年			令和49年		
	総数	男	女	総数	男	女
総数	58,867	27,585	31,281	58,531	27,420	31,111
0～4	2,683	1,402	1,281	2,681	1,400	1,281
5～9	2,552	1,340	1,212	2,680	1,406	1,274
10～14	2,591	1,359	1,231	2,574	1,349	1,224
15～19	2,731	1,423	1,308	2,626	1,369	1,256
20～24	3,242	1,559	1,682	2,995	1,456	1,539
25～29	3,342	1,495	1,847	3,485	1,591	1,894
30～34	3,065	1,360	1,705	3,346	1,499	1,847
35～39	2,723	1,223	1,500	3,025	1,362	1,663
40～44	2,409	1,138	1,271	2,690	1,225	1,465
45～49	3,010	1,384	1,625	2,404	1,139	1,265
50～54	3,365	1,638	1,727	2,997	1,386	1,612
55～59	3,294	1,527	1,767	3,349	1,635	1,714
60～64	3,427	1,666	1,761	3,274	1,515	1,759
65～69	3,434	1,660	1,774	3,380	1,646	1,733
70～74	3,056	1,423	1,633	3,354	1,616	1,738
75～79	3,401	1,608	1,793	2,934	1,352	1,582
80～84	3,337	1,497	1,840	3,192	1,479	1,713
85～89	3,163	1,369	1,794	3,000	1,294	1,707
90～	4,041	1,512	2,529	4,546	1,700	2,845
(再掲)						
0～14	7,826	4,102	3,724	7,935	4,156	3,779
構成比	13.3	14.9	11.9	13.6	15.2	12.1
15～64	30,607	14,413	16,194	30,191	14,177	16,014
構成比	52.0	52.2	51.8	51.6	51.7	51.5
65～	20,433	9,070	11,363	20,405	9,087	11,318
構成比	34.7	32.9	36.3	34.9	33.1	36.4
(再掲)						
0～5	4,134	2,255	1,879	4,309	2,349	1,959
構成比	7.0	8.2	6.0	7.4	8.6	6.3
75～	14,111	6,408	7,703	14,631	6,657	7,974
構成比	24.0	23.2	24.6	25.0	24.3	25.6

第4-2表 年齢5歳階級別、男女別人口の推移及び推計（住民基本台帳ベース） 高位推計（南部地区）

	2022年			2027年			2032年			2037年		
	令和4年			令和9年			令和14年			令和19年		
	総数	男	女	総数	男	女	総数	男	女	総数	男	女
総数	49,840	23,688	26,152	51,157	24,162	26,994	52,357	24,646	27,711	53,535	25,171	28,364
0～4	1,871	988	883	2,066	1,092	973	2,321	1,229	1,092	2,570	1,362	1,209
5～9	1,959	1,009	950	1,817	975	842	2,013	1,081	932	2,274	1,221	1,053
10～14	1,760	915	845	1,980	1,029	951	1,836	992	844	2,032	1,096	936
15～19	1,647	832	815	1,834	960	874	2,042	1,065	978	1,882	1,018	864
20～24	2,479	1,186	1,293	2,343	1,094	1,249	2,453	1,187	1,266	2,571	1,232	1,339
25～29	3,578	1,739	1,839	3,491	1,620	1,871	3,123	1,409	1,714	3,036	1,409	1,627
30～34	3,517	1,677	1,840	3,755	1,771	1,985	3,642	1,646	1,996	3,235	1,427	1,808
35～39	3,729	1,765	1,964	3,281	1,518	1,763	3,542	1,639	1,903	3,503	1,571	1,932
40～44	3,962	1,903	2,059	3,505	1,645	1,860	3,125	1,438	1,687	3,414	1,580	1,834
45～49	4,231	2,057	2,174	3,911	1,874	2,037	3,468	1,626	1,842	3,100	1,427	1,673
50～54	3,969	1,886	2,083	4,122	1,978	2,144	3,832	1,819	2,013	3,420	1,594	1,827
55～59	3,539	1,736	1,803	3,879	1,832	2,047	4,046	1,933	2,113	3,779	1,789	1,990
60～64	2,802	1,396	1,406	3,444	1,674	1,769	3,792	1,778	2,014	3,974	1,890	2,084
65～69	2,157	1,074	1,083	2,646	1,313	1,334	3,285	1,595	1,690	3,654	1,713	1,940
70～74	2,469	1,167	1,302	2,028	985	1,043	2,512	1,222	1,290	3,146	1,505	1,641
75～79	2,205	969	1,236	2,294	1,046	1,248	1,898	895	1,002	2,371	1,126	1,245
80～84	1,793	710	1,083	1,972	826	1,146	2,073	907	1,165	1,734	792	942
85～89	1,255	429	826	1,478	551	927	1,655	658	997	1,772	741	1,030
90～	918	250	668	1,311	379	932	1,699	525	1,174	2,067	678	1,390
(再掲)												
0～14	5,590	2,912	2,678	5,862	3,096	2,766	6,170	3,302	2,869	6,877	3,678	3,198
構成比	11.2	12.3	10.2	11.5	12.8	10.2	11.8	13.4	10.4	12.8	14.6	11.3
15～64	33,453	16,177	17,276	33,565	15,967	17,599	33,065	15,541	17,524	31,914	14,937	16,977
構成比	67.1	68.3	66.1	65.6	66.1	65.2	63.2	63.1	63.2	59.6	59.3	59.9
65～	10,797	4,599	6,198	11,729	5,100	6,629	13,121	5,803	7,318	14,744	6,556	8,188
構成比	21.7	19.4	23.7	22.9	21.1	24.6	25.1	23.5	26.4	27.5	26.0	28.9
(再掲)												
0～5	2,459	1,303	1,156	2,761	1,472	1,289	3,006	1,602	1,404	3,526	1,877	1,649
構成比	4.9	5.5	4.4	5.4	6.1	4.8	5.7	6.5	5.1	6.6	7.5	5.8
75～	6,040	2,296	3,744	6,580	2,620	3,959	6,645	2,716	3,929	6,908	2,910	3,998
構成比	12.1	9.7	14.3	12.9	10.8	14.7	12.7	11.0	14.2	12.9	11.6	14.1

第4-2表 年齢5歳階級別、男女別人口の推移及び推計（住民基本台帳ベース） 高位推計（南部地区）

	2042年			2047年			2052年			2057年		
	令和24年			令和29年			令和34年			令和39年		
	総数	男	女	総数	男	女	総数	男	女	総数	男	女
総数	54,550	25,671	28,879	55,304	26,040	29,265	55,730	26,218	29,512	55,822	26,220	29,602
0～4	2,701	1,432	1,269	2,559	1,355	1,204	2,425	1,283	1,142	2,384	1,260	1,124
5～9	2,537	1,357	1,180	2,669	1,430	1,239	2,539	1,357	1,182	2,412	1,286	1,126
10～14	2,294	1,234	1,059	2,556	1,369	1,187	2,687	1,441	1,246	2,554	1,366	1,189
15～19	2,072	1,119	952	2,332	1,254	1,078	2,591	1,385	1,206	2,718	1,455	1,263
20～24	2,209	1,132	1,077	2,391	1,201	1,191	2,618	1,313	1,305	2,847	1,428	1,420
25～29	2,981	1,377	1,604	2,497	1,217	1,280	2,648	1,259	1,389	2,848	1,355	1,493
30～34	3,116	1,424	1,692	3,062	1,392	1,669	2,552	1,227	1,325	2,697	1,268	1,429
35～39	3,159	1,384	1,775	3,070	1,403	1,667	3,036	1,385	1,651	2,545	1,226	1,319
40～44	3,421	1,536	1,885	3,100	1,367	1,733	3,032	1,394	1,638	3,012	1,384	1,628
45～49	3,397	1,573	1,824	3,408	1,534	1,874	3,094	1,368	1,727	3,032	1,396	1,636
50～54	3,075	1,409	1,666	3,379	1,562	1,817	3,397	1,528	1,869	3,088	1,366	1,723
55～59	3,389	1,576	1,813	3,051	1,399	1,652	3,360	1,554	1,805	3,383	1,523	1,859
60～64	3,727	1,758	1,970	3,348	1,554	1,794	3,022	1,383	1,639	3,331	1,539	1,791
65～69	3,865	1,836	2,029	3,637	1,719	1,918	3,280	1,527	1,753	2,968	1,363	1,605
70～74	3,527	1,633	1,895	3,747	1,765	1,982	3,540	1,662	1,878	3,199	1,480	1,719
75～79	2,993	1,403	1,590	3,370	1,534	1,837	3,591	1,666	1,925	3,400	1,573	1,827
80～84	2,190	1,010	1,180	2,778	1,271	1,508	3,146	1,399	1,747	3,362	1,525	1,837
85～89	1,510	659	851	1,919	854	1,065	2,455	1,084	1,371	2,799	1,200	1,599
90～	2,389	820	1,569	2,431	862	1,569	2,719	1,004	1,715	3,241	1,226	2,015
(再掲)												
0～14	7,531	4,023	3,509	7,784	4,154	3,630	7,650	4,080	3,570	7,351	3,912	3,439
構成比	13.8	15.7	12.1	14.1	16.0	12.4	13.7	15.6	12.1	13.2	14.9	11.6
15～64	30,545	14,288	16,257	29,638	13,882	15,756	29,349	13,797	15,553	29,502	13,939	15,562
構成比	56.0	55.7	56.3	53.6	53.3	53.8	52.7	52.6	52.7	52.8	53.2	52.6
65～	16,474	7,360	9,114	17,883	8,004	9,879	18,731	8,341	10,390	18,969	8,368	10,601
構成比	30.2	28.7	31.6	32.3	30.7	33.8	33.6	31.8	35.2	34.0	31.9	35.8
(再掲)												
0～5	3,529	1,882	1,647	3,396	1,813	1,583	3,274	1,748	1,526	3,213	1,715	1,498
構成比	6.5	7.3	5.7	6.1	7.0	5.4	5.9	6.7	5.2	5.8	6.5	5.1
75～	7,789	3,383	4,407	9,130	4,049	5,081	10,770	4,818	5,952	12,052	5,450	6,602
構成比	14.3	13.2	15.3	16.5	15.5	17.4	19.3	18.4	20.2	21.6	20.8	22.3

第4-2表 年齢5歳階級別、男女別人口の推移及び推計（住民基本台帳ベース） 高位推計（南部地区）

	2062年			2067年		
	令和44年			令和49年		
	総数	男	女	総数	男	女
総数	55,708	26,145	29,563	55,290	25,953	29,337
0～4	2,487	1,314	1,172	2,447	1,293	1,154
5～9	2,377	1,265	1,112	2,483	1,320	1,163
10～14	2,427	1,294	1,132	2,391	1,273	1,118
15～19	2,580	1,377	1,203	2,449	1,304	1,145
20～24	2,937	1,486	1,451	2,750	1,398	1,353
25～29	3,054	1,459	1,595	3,113	1,509	1,604
30～34	2,894	1,363	1,530	3,096	1,467	1,629
35～39	2,693	1,269	1,424	2,893	1,367	1,526
40～44	2,533	1,227	1,306	2,685	1,272	1,413
45～49	3,015	1,387	1,628	2,539	1,231	1,308
50～54	3,030	1,396	1,633	3,016	1,388	1,627
55～59	3,079	1,363	1,716	3,023	1,395	1,628
60～64	3,357	1,510	1,847	3,059	1,353	1,706
65～69	3,279	1,519	1,760	3,312	1,493	1,819
70～74	2,900	1,324	1,576	3,208	1,479	1,729
75～79	3,077	1,404	1,673	2,793	1,258	1,535
80～84	3,191	1,445	1,747	2,894	1,292	1,602
85～89	3,004	1,314	1,690	2,862	1,247	1,614
90～	3,793	1,427	2,366	4,277	1,614	2,663
(再掲)						
0～14	7,290	3,873	3,417	7,322	3,886	3,435
構成比	13.1	14.8	11.6	13.2	15.0	11.7
15～64	29,172	13,838	15,334	28,624	13,685	14,939
構成比	52.4	52.9	51.9	51.8	52.7	50.9
65～	19,245	8,433	10,812	19,345	8,382	10,963
構成比	34.5	32.3	36.6	35.0	32.3	37.4
(再掲)						
0～5	3,261	1,740	1,521	3,345	1,784	1,561
構成比	5.9	6.7	5.1	6.0	6.9	5.3
75～	12,757	5,758	6,998	12,955	5,825	7,130
構成比	22.9	22.0	23.7	23.4	22.4	24.3

第4-2表 年齢5歳階級別、男女別人口の推移及び推計（住民基本台帳ベース） 高位推計（西部地区）

	2022年			2027年			2032年			2037年		
	令和4年			令和9年			令和14年			令和19年		
	総数	男	女	総数	男	女	総数	男	女	総数	男	女
総数	69,650	31,873	37,777	71,252	32,628	38,624	72,788	33,378	39,410	74,272	34,133	40,138
0～4	2,390	1,238	1,152	2,703	1,401	1,303	3,103	1,607	1,496	3,482	1,803	1,678
5～9	2,625	1,377	1,248	2,321	1,203	1,118	2,642	1,371	1,271	3,052	1,586	1,466
10～14	2,682	1,414	1,268	2,762	1,445	1,317	2,423	1,252	1,171	2,731	1,410	1,320
15～19	2,574	1,280	1,294	2,801	1,464	1,338	2,867	1,485	1,382	2,496	1,276	1,220
20～24	3,687	1,681	2,006	3,555	1,605	1,950	3,671	1,745	1,926	3,553	1,682	1,871
25～29	4,851	2,252	2,599	4,830	2,164	2,666	4,442	1,959	2,483	4,369	2,011	2,358
30～34	4,969	2,253	2,716	4,967	2,319	2,647	4,910	2,208	2,701	4,497	1,989	2,509
35～39	5,123	2,293	2,830	4,657	2,099	2,558	4,718	2,200	2,519	4,732	2,134	2,598
40～44	5,382	2,433	2,949	4,835	2,152	2,684	4,443	2,000	2,443	4,558	2,130	2,427
45～49	6,051	2,735	3,316	5,316	2,405	2,911	4,788	2,133	2,655	4,412	1,990	2,421
50～54	5,721	2,583	3,138	5,943	2,711	3,232	5,243	2,391	2,852	4,738	2,125	2,612
55～59	5,022	2,324	2,698	5,556	2,513	3,044	5,803	2,654	3,149	5,149	2,355	2,794
60～64	4,068	1,957	2,111	4,831	2,229	2,602	5,379	2,428	2,950	5,654	2,586	3,068
65～69	3,100	1,472	1,628	3,887	1,870	2,016	4,646	2,148	2,499	5,212	2,359	2,853
70～74	3,446	1,565	1,881	2,902	1,363	1,539	3,672	1,754	1,919	4,430	2,037	2,393
75～79	2,902	1,238	1,664	3,207	1,412	1,795	2,720	1,245	1,475	3,468	1,623	1,845
80～84	2,149	864	1,285	2,585	1,073	1,512	2,891	1,242	1,649	2,480	1,111	1,369
85～89	1,643	588	1,055	1,779	680	1,099	2,178	865	1,314	2,480	1,024	1,456
90～	1,265	326	939	1,814	520	1,294	2,249	690	1,559	2,779	900	1,879
(再掲)												
0～14	7,697	4,029	3,668	7,787	4,049	3,737	8,168	4,230	3,937	9,264	4,800	4,465
構成比	11.1	12.6	9.7	10.9	12.4	9.7	11.2	12.7	10.0	12.5	14.1	11.1
15～64	47,448	21,791	25,657	47,291	21,660	25,631	46,264	21,205	25,059	44,157	20,279	23,878
構成比	68.1	68.4	67.9	66.4	66.4	66.4	63.6	63.5	63.6	59.5	59.4	59.5
65～	14,505	6,053	8,452	16,174	6,918	9,256	18,357	7,943	10,414	20,850	9,055	11,795
構成比	20.8	19.0	22.4	22.7	21.2	24.0	25.2	23.8	26.4	28.1	26.5	29.4
(再掲)												
0～5	3,180	1,665	1,514	3,703	1,935	1,768	4,170	2,179	1,991	5,060	2,644	2,417
構成比	4.6	5.2	4.0	5.2	5.9	4.6	5.7	6.5	5.1	6.8	7.7	6.0
75～	7,834	2,943	4,891	8,902	3,467	5,435	9,223	3,682	5,541	9,914	4,110	5,804
構成比	11.2	9.2	12.9	12.5	10.6	14.1	12.7	11.0	14.1	13.3	12.0	14.5



第4-2表 年齢5歳階級別、男女別人口の推移及び推計（住民基本台帳ベース） 高位推計（西部地区）

	2042年			2047年			2052年			2057年		
	令和24年			令和29年			令和34年			令和39年		
	総数	男	女	総数	男	女	総数	男	女	総数	男	女
総数	75,504	34,801	40,703	76,324	35,243	41,082	76,669	35,409	41,261	76,565	35,349	41,216
0～4	3,701	1,917	1,784	3,513	1,820	1,693	3,334	1,728	1,607	3,275	1,697	1,578
5～9	3,447	1,789	1,658	3,673	1,910	1,762	3,498	1,819	1,678	3,327	1,730	1,596
10～14	3,126	1,619	1,507	3,518	1,815	1,704	3,736	1,931	1,805	3,549	1,836	1,714
15～19	2,791	1,432	1,359	3,188	1,637	1,552	3,577	1,831	1,747	3,791	1,946	1,844
20～24	2,913	1,395	1,518	3,208	1,515	1,693	3,567	1,698	1,869	3,921	1,876	2,045
25～29	4,015	1,859	2,155	3,240	1,487	1,753	3,492	1,579	1,914	3,820	1,744	2,075
30～34	4,406	2,031	2,375	4,042	1,873	2,169	3,261	1,497	1,764	3,513	1,588	1,926
35～39	4,395	1,948	2,447	4,330	2,010	2,320	3,989	1,865	2,125	3,231	1,495	1,736
40～44	4,631	2,092	2,539	4,320	1,928	2,392	4,280	2,001	2,279	3,960	1,863	2,097
45～49	4,540	2,125	2,416	4,618	2,091	2,527	4,314	1,930	2,385	4,279	2,005	2,274
50～54	4,382	1,986	2,396	4,511	2,121	2,390	4,597	2,091	2,506	4,301	1,931	2,370
55～59	4,679	2,103	2,576	4,333	1,972	2,362	4,474	2,112	2,362	4,567	2,085	2,482
60～64	5,052	2,308	2,743	4,601	2,071	2,530	4,273	1,948	2,325	4,421	2,091	2,330
65～69	5,521	2,526	2,995	4,943	2,265	2,677	4,515	2,039	2,476	4,203	1,922	2,282
70～74	5,017	2,257	2,760	5,331	2,434	2,897	4,792	2,192	2,600	4,391	1,978	2,413
75～79	4,217	1,902	2,315	4,791	2,122	2,669	5,107	2,299	2,808	4,602	2,076	2,525
80～84	3,195	1,462	1,733	3,906	1,729	2,177	4,460	1,939	2,522	4,768	2,108	2,661
85～89	2,165	931	1,234	2,804	1,241	1,563	3,457	1,479	1,978	3,972	1,666	2,306
90～	3,313	1,121	2,192	3,453	1,200	2,253	3,946	1,432	2,514	4,674	1,711	2,963
(再掲)												
0～14	10,274	5,325	4,949	10,704	5,545	5,159	10,568	5,479	5,089	10,152	5,264	4,888
構成比	13.6	15.3	12.2	14.0	15.7	12.6	13.8	15.5	12.3	13.3	14.9	11.9
15～64	41,803	19,278	22,525	40,391	18,706	21,685	39,824	18,551	21,273	39,803	18,624	21,179
構成比	55.4	55.4	55.3	52.9	53.1	52.8	51.9	52.4	51.6	52.0	52.7	51.4
65～	23,427	10,198	13,229	25,229	10,991	14,238	26,277	11,379	14,898	26,610	11,461	15,149
構成比	31.0	29.3	32.5	33.1	31.2	34.7	34.3	32.1	36.1	34.8	32.4	36.8
(再掲)												
0～5	5,222	2,730	2,492	5,122	2,677	2,445	5,029	2,629	2,400	4,994	2,612	2,383
構成比	6.9	7.8	6.1	6.7	7.6	6.0	6.6	7.4	5.8	6.5	7.4	5.8
75～	11,324	4,799	6,525	13,212	5,681	7,531	15,465	6,622	8,843	17,279	7,420	9,859
構成比	15.0	13.8	16.0	17.3	16.1	18.3	20.2	18.7	21.4	22.6	21.0	23.9

第4-2表 年齢5歳階級別、男女別人口の推移及び推計（住民基本台帳ベース） 高位推計（西部地区）

	2062年			2067年		
	令和44年			令和49年		
	総数	男	女	総数	男	女
総数	76,189	35,187	41,002	75,448	34,892	40,556
0～4	3,408	1,766	1,642	3,387	1,755	1,632
5～9	3,273	1,702	1,571	3,411	1,773	1,637
10～14	3,370	1,744	1,626	3,312	1,715	1,597
15～19	3,596	1,849	1,747	3,410	1,756	1,654
20～24	4,088	1,980	2,108	3,829	1,873	1,956
25～29	4,147	1,911	2,235	4,280	2,007	2,273
30～34	3,843	1,754	2,089	4,172	1,922	2,250
35～39	3,493	1,590	1,903	3,829	1,759	2,070
40～44	3,215	1,497	1,718	3,482	1,594	1,888
45～49	3,963	1,868	2,095	3,221	1,502	1,719
50～54	4,271	2,008	2,263	3,961	1,872	2,089
55～59	4,279	1,927	2,352	4,255	2,006	2,250
60～64	4,521	2,067	2,454	4,242	1,913	2,329
65～69	4,357	2,065	2,292	4,463	2,044	2,419
70～74	4,097	1,868	2,229	4,254	2,010	2,244
75～79	4,225	1,877	2,347	3,946	1,775	2,171
80～84	4,310	1,908	2,402	3,967	1,728	2,240
85～89	4,264	1,817	2,447	3,867	1,648	2,219
90～	5,468	1,988	3,480	6,160	2,242	3,918
(再掲)						
0～14	10,052	5,213	4,839	10,110	5,243	4,867
構成比	13.2	14.8	11.8	13.4	15.0	12.0
15～64	39,416	18,451	20,965	38,681	18,203	20,478
構成比	51.7	52.4	51.1	51.3	52.2	50.5
65～	26,721	11,523	15,198	26,657	11,446	15,211
構成比	35.1	32.7	37.1	35.3	32.8	37.5
(再掲)						
0～5	5,090	2,663	2,428	5,281	2,762	2,519
構成比	6.7	7.6	5.9	7.0	7.9	6.2
75～	18,327	7,857	10,470	18,655	7,959	10,695
構成比	24.1	22.3	25.5	24.7	22.8	26.4



目黒区 人口・世帯数の予測

令和6年3月 発行

発 行 目黒区

編 集 目黒区企画経営部政策企画課

電 話 03(5722)9457

F A X 03(5722)6134