

令和7年度下期 財政状況の公表（資料）

（注）表中の数値は、項目ごとの決算額を四捨五入しているため、一部の合計額が表内計算結果と合わない場合があります。

I 令和6年度普通会計決算のあらまし

1 普通会計決算額 (単位：千円)

区 分		6 年度	5 年度	増減額	増減率 %
普通会計	歳入	137,292,495	131,219,485	6,073,010	4.6
	歳出	131,964,230	123,773,948	8,190,282	6.6

【参 考】

国民健康保険 事業会計	歳入	26,762,832	26,722,164	40,668	0.2
	歳出	26,462,832	26,422,164	40,668	0.2
後期高齢者医療 事業会計	歳入	5,847,760	5,405,794	441,966	8.2
	歳出	5,705,792	5,323,191	382,601	7.2
介護保険事業 (保険事業)	歳入	22,285,901	22,181,903	103,998	0.5
	歳出	21,779,203	21,708,316	70,887	0.3
介護保険事業 (介護サービス)	歳入	92	105	△ 13	△ 12.4
	歳出	92	105	△ 13	△ 12.4
公営企業会計 (介護サービス)	歳入	424,548	336,604	87,944	26.1
	歳出	424,548	336,604	87,944	26.1
公営企業会計 (駐車場)	歳入	0	6,077	△ 6,077	△ 100.0
	歳出	0	6,077	△ 6,077	△ 100.0

2 普通会計収支 (単位：千円)

区 分	6 年度	5 年度	増減額	増減率 %
歳 入 総 額	137,292,495	131,219,485	6,073,010	4.6
歳 出 総 額	131,964,230	123,773,948	8,190,282	6.6
歳入歳出差引額	5,328,265	7,445,537	△2,117,272	△ 28.4
翌年度に繰り越すべき財源	646,780	128,352	518,428	403.9
実 質 収 支 額	4,681,485	7,317,185	△2,635,700	△ 36.0
実 質 収 支 比 率	5.7%	9.4%		

(再掲) (単位：億円)

区 分	6 年度	5 年度	増減額
歳 入 総 額	1,373	1,312	61
歳 出 総 額	1,320	1,238	82
歳入歳出差引額	53	74	△ 21
翌年度に繰り越すべき財源	6	1	5
実 質 収 支 額	47	73	△ 26
実 質 収 支 比 率	5.7%	9.4%	

3 普通会計歳入・歳出

(1) 歳 入 (単位：千円)

区 分	6 年度	構成割合%	5 年度	構成割合%	増減額	増減率%
特別区税	52,820,360	38.5	51,515,142	39.3	1,305,218	2.5
地方譲与税 ★	405,368	0.3	404,779	0.3	589	0.1
利子割交付金 ★	274,956	0.2	197,990	0.2	76,966	38.9
配当割交付金 ★	1,419,113	1.0	1,053,325	0.8	365,788	34.7
株式等譲渡所得割交付金 ★	2,075,039	1.5	1,131,395	0.9	943,644	83.4
地方消費税交付金 ★	7,412,692	5.4	7,083,493	5.4	329,199	4.6
自動車取得税交付金 ★	1,368	0.0	2,966	0.0	△ 1,598	△ 53.9
自動車税環境性能割交付金 ★	147,803	0.1	110,992	0.1	36,811	33.2
地方特例交付金 ★	1,414,225	1.0	80,290	0.1	1,333,935	1,661.4
特別区交付金	22,374,137	16.3	21,207,217	16.2	1,166,920	5.5
交通安全対策特別交付金 ★	26,161	0.0	25,748	0.0	413	1.6
分担金及び負担金 ☆	1,253,528	0.9	1,359,556	1.0	△ 106,028	△ 7.8
使用料及び手数料 ☆	2,462,274	1.8	2,491,297	1.9	△ 29,023	△ 1.2
国庫支出金	18,394,546	13.4	18,217,514	13.9	177,032	1.0
都支出金	16,371,613	11.9	15,731,451	12.0	640,162	4.1
財産収入 ☆	344,142	0.3	216,633	0.2	127,509	58.9
寄附金 ☆	444,193	0.3	315,293	0.2	128,900	40.9
繰入金	695,748	0.5	617,780	0.5	77,968	12.6
繰越金 ☆	7,445,537	5.4	8,138,337	6.2	△ 692,800	△ 8.5
諸収入 ☆	1,509,692	1.1	1,318,287	1.0	191,405	14.5
特別区債	0	0.0	0	0.0	0	—
計	137,292,495	100.0	131,219,485	100.0	6,073,010	4.6

(再掲) (単位：億円)

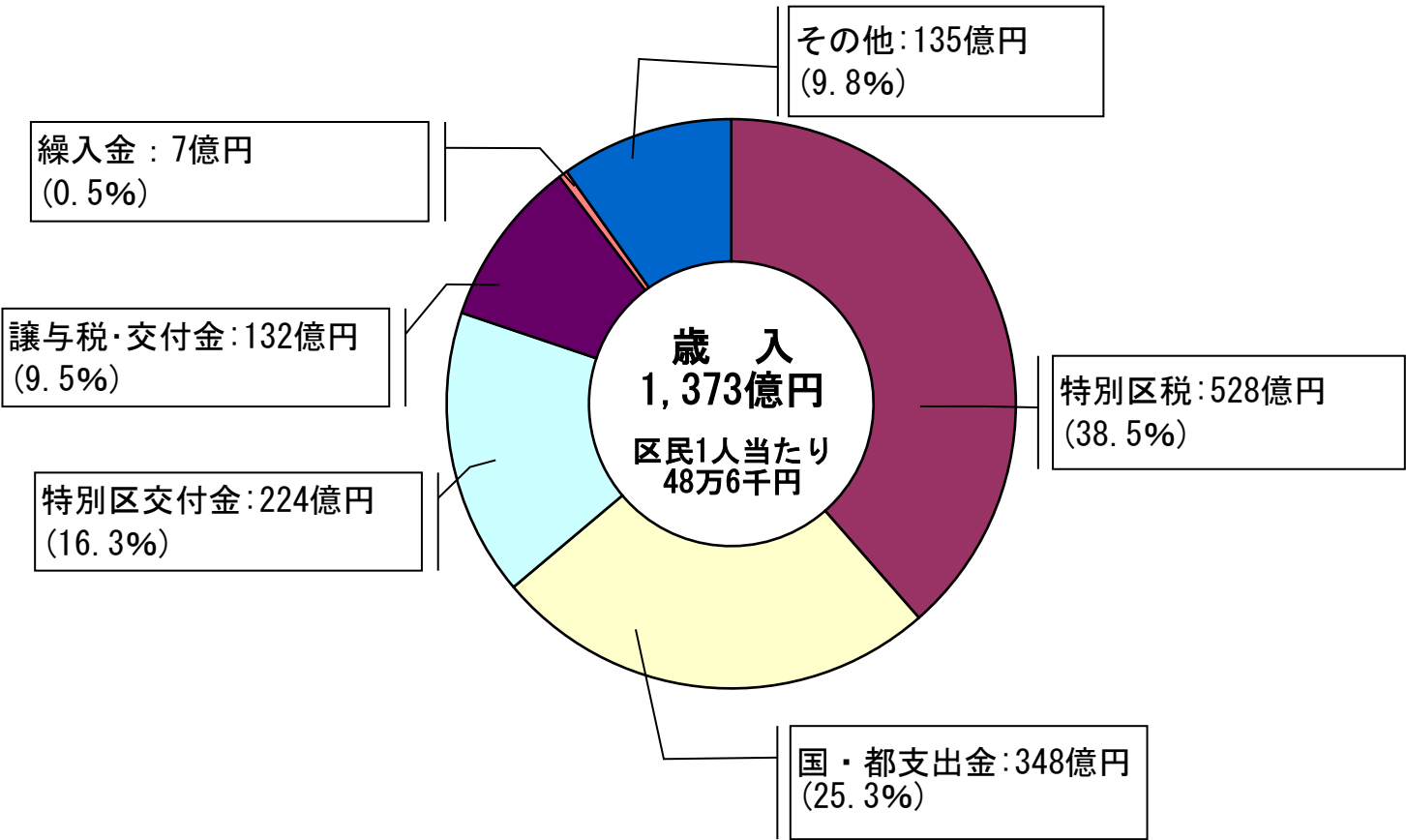
区 分	6 年度	構成割合%	5 年度	構成割合%	増減額	増減率%
特別区税	528	38.5	515	39.3	13	2.5
譲与税・交付金 ★	132	9.5	101	7.8	31	30.6
特別区交付金	224	16.3	212	16.2	12	5.5
国庫支出金	184	13.4	182	13.9	2	1.0
都支出金	164	11.9	157	12.0	7	4.1
繰入金	7	0.5	6	0.5	1	12.6
特別区債	0	0.0	0	0.0	0	—
その他 ☆	135	9.8	138	10.5	△ 3	△2.7
計	1,373	100.0	1,312	100.0	63	4.6

(注1) 【譲与税・交付金 ★】の各数値は、(1) 歳入の表における、地方譲与税、利子割交付金、配当割交付金、株式等譲渡所得割交付金、地方消費税交付金、自動車取得税交付金、自動車税環境性能割交付金、地方特例交付金、交通安全対策特別交付金の数値をまとめて算出したものです。

(注2) 【その他 ☆】の各数値は、(1) 歳入の表における、分担金及び負担金、使用料及び手数料、財産収入、寄附金、繰越金、諸収入の数値をまとめて算出したものです。

区民1人当たり歳入額	486,368 (単位：円)
------------	----------------

＜歳入の状況・円グラフ＞



【区報掲載値】

区 分	金額 (億円)	構成割合%
特別区税	528	38.5
国・都支出金	348	25.3
特別区交付金	224	16.3
譲与税・交付金	132	9.5
繰入金	7	0.5
その他	135	9.8
計	1,373	100.0

(2) 歳出(目的別)

(単位：千円)

区 分	6 年度	構成割合%	5 年度	構成割合%	増減額	増減率%
議会費	727,281	0.6	691,705	0.6	35,576	5.1
総務費	18,738,729	14.2	17,264,879	13.9	1,473,850	8.5
民生費	64,680,885	49.0	60,998,511	49.3	3,682,374	6.0
衛生費	13,028,138	9.9	13,333,749	10.8	△ 305,611	△ 2.3
労働費	231,521	0.2	220,676	0.2	10,845	4.9
農林水産業費	9,106	0.0	7,661	0.0	1,445	18.9
商工費	853,808	0.6	1,224,967	1.0	△ 371,159	△ 30.3
土木費	10,558,424	8.0	8,891,771	7.2	1,666,653	18.7
消防費	789,874	0.6	704,605	0.6	85,269	12.1
教育費	21,304,026	16.1	19,301,806	15.6	2,002,220	10.4
災害復旧費	0	0.0	0	0.0	0	0.0
公債費	1,042,438	0.8	1,133,618	0.9	△ 91,180	△ 8.0
計	131,964,230	100.0	123,773,948	100.0	8,190,282	6.6

(再掲)

(単位：億円)

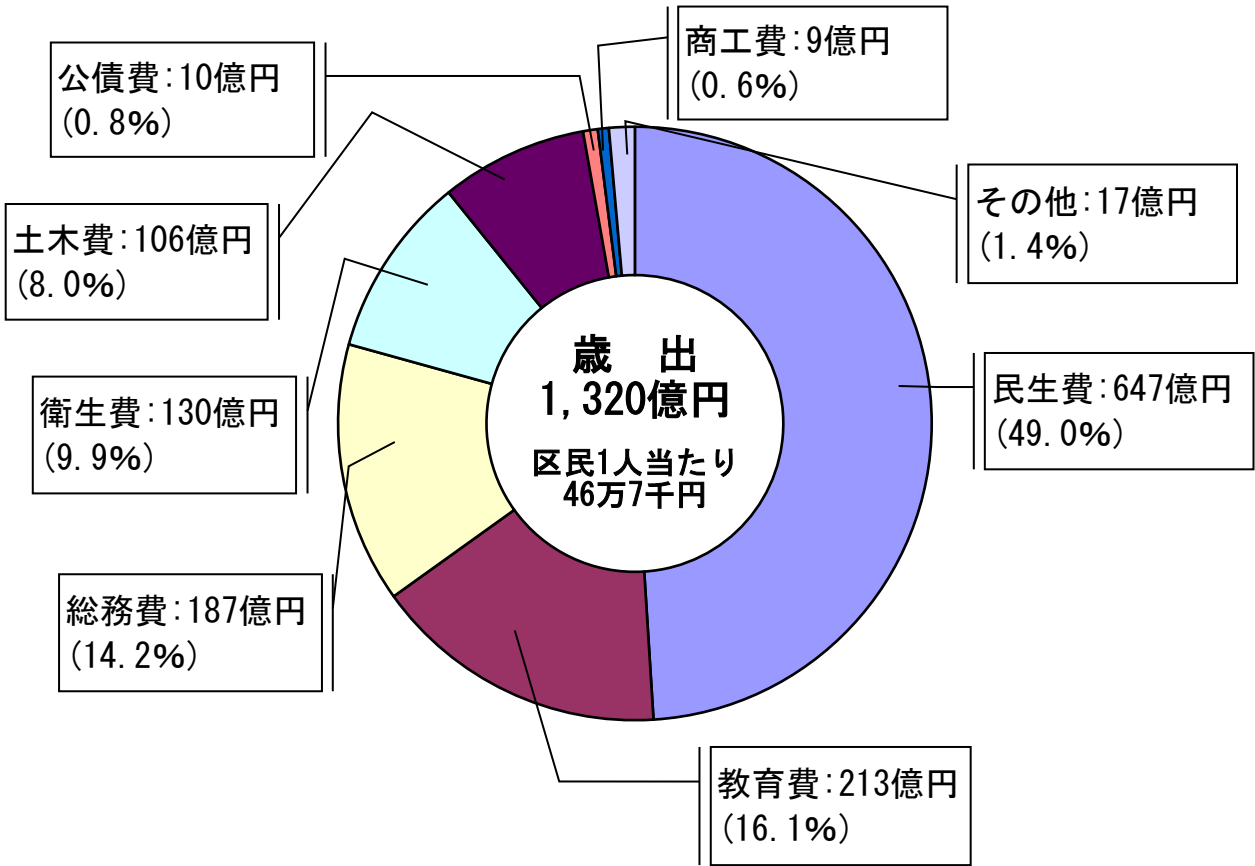
区 分	6 年度	構成割合%	5 年度	構成割合%	増減額	増減率%
議会費	7	0.6	7	0.6	0	5.1
総務費	187	14.2	173	13.9	14	8.5
民生費	647	49.0	610	49.3	37	6.0
衛生費	130	9.9	133	10.8	△ 3	△ 2.3
労働費	2	0.2	2	0.2	0	4.9
農林水産業費	0	0.0	0	0.0	0	18.9
商工費	9	0.6	12	1.0	△ 3	△ 30.3
土木費	106	8.0	89	7.2	17	18.7
消防費	8	0.6	7	0.6	1	12.1
教育費	213	16.1	193	15.6	20	10.4
災害復旧費	0	0.0	0	0.0	0	0.0
公債費	10	0.8	11	0.9	△ 1	△ 8.0
計	1,320	100.0	1,238	100.0	82	6.6

(参考)

(単位：円)

区 分	区民1人当たり歳出額
議会費	2,576
総務費	66,383
民生費	229,137
衛生費	46,153
労働費	820
農林水産業費	32
商工費	3,025
土木費	37,404
消防費	2,798
教育費	75,471
災害復旧費	0
公債費	3,693
計	467,492

＜歳出の状況（目的別）・円グラフ＞



【区報掲載値】

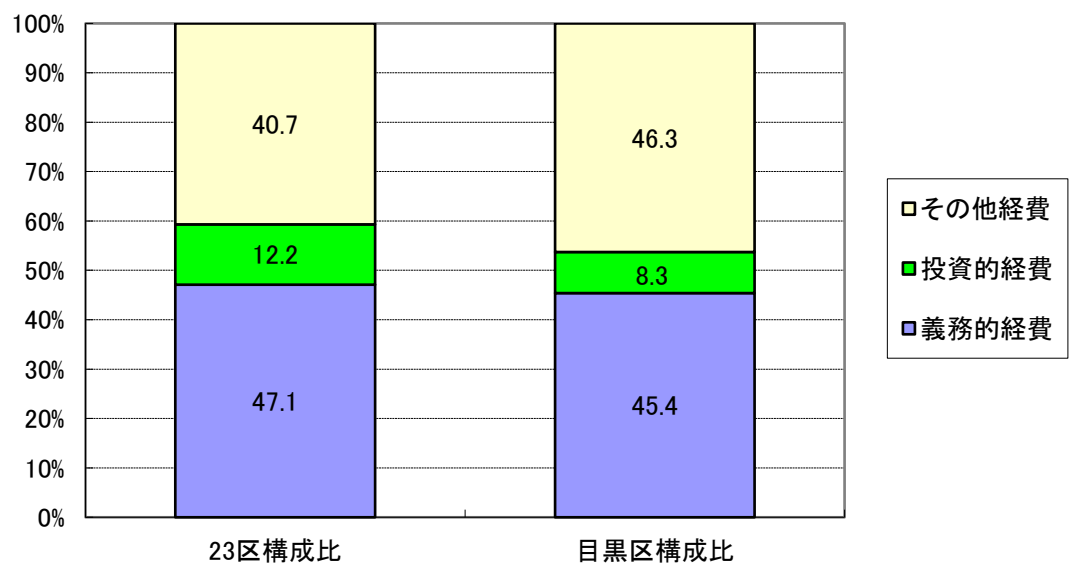
区 分	金額（億円）	構成割合％
民生費	647	49.0
教育費	213	16.1
総務費	187	14.2
衛生費	130	9.9
土木費	106	8.0
公債費	10	0.8
商工費	9	0.6
その他	17	1.4
計	1,320	100.0

(3) 歳出（性質別）

(単位：百万円)

区分	23区全体		目黒区	
	6 年度	構成割合%	6 年度	構成割合%
義務的経費	2, 264, 356	47. 1	59, 890	45. 4
人件費	678, 705	14. 1	22, 741	17. 2
うち職員給	413, 812	8. 6	13, 936	10. 6
うち退職金	47, 382	1. 0	1, 889	1. 4
扶助費	1, 528, 929	31. 8	36, 107	27. 4
公債費	56, 722	1. 2	1, 042	0. 8
投資的経費	584, 779	12. 2	10, 941	8. 3
普通建設事業費	584, 779	12. 2	10, 941	8. 3
うち補助事業費	163, 202	3. 4	4, 273	3. 2
うち単独事業費	421, 577	8. 8	6, 668	5. 1
災害復旧事業費	0	0. 0	0	0. 0
その他経費	1, 959, 877	40. 7	61, 133	46. 3
物件費	930, 087	19. 3	26, 577	20. 1
補助費等	353, 388	7. 3	1, 680	1. 3
積立金	261, 265	5. 4	13, 870	10. 5
繰出金	354, 291	7. 4	9, 509	7. 2
その他	60, 845	1. 3	9, 497	7. 2
計	4, 809, 012	100. 0	131, 964	100. 0

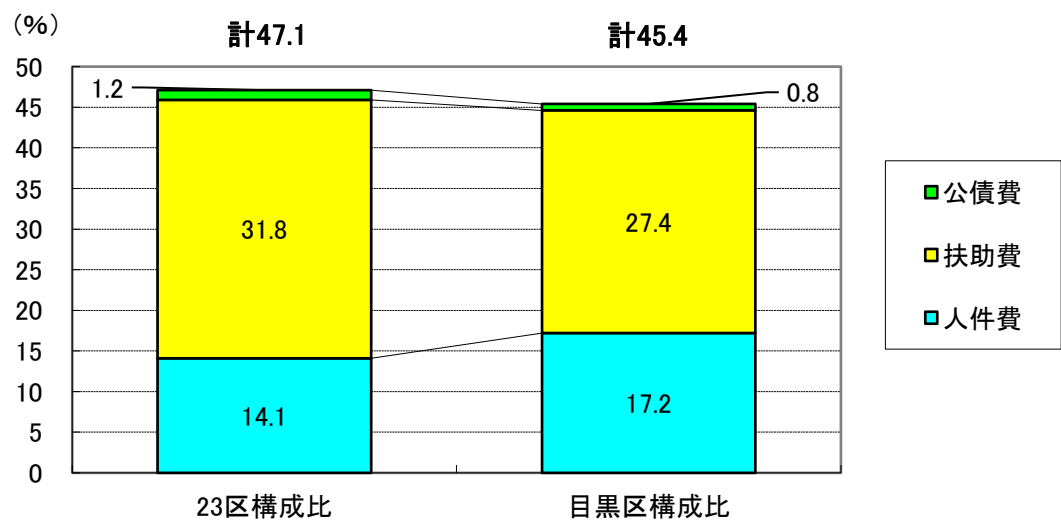
＜歳出（性質別）構成比＞



(参考)

区分	23区構成比	目黒区構成比
義務的経費	47.1	45.4
投資的経費	12.2	8.3
その他経費	40.7	46.3
計	100.0	100.0

＜義務的経費の内訳＞

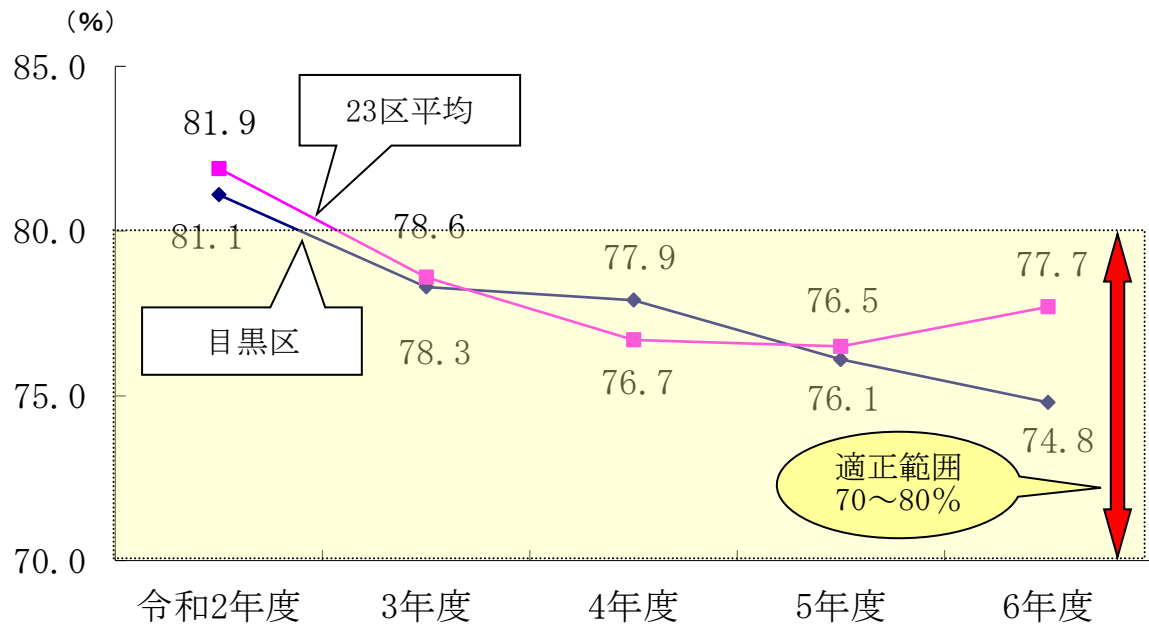


(参考)

区分	23区構成比	目黒区構成比
人件費	14.1	17.2
扶助費	31.8	27.4
公債費	1.2	0.8
計	47.1	45.4

#### 4 主な財政指標と人件費の推移

##### (1) 経常収支比率

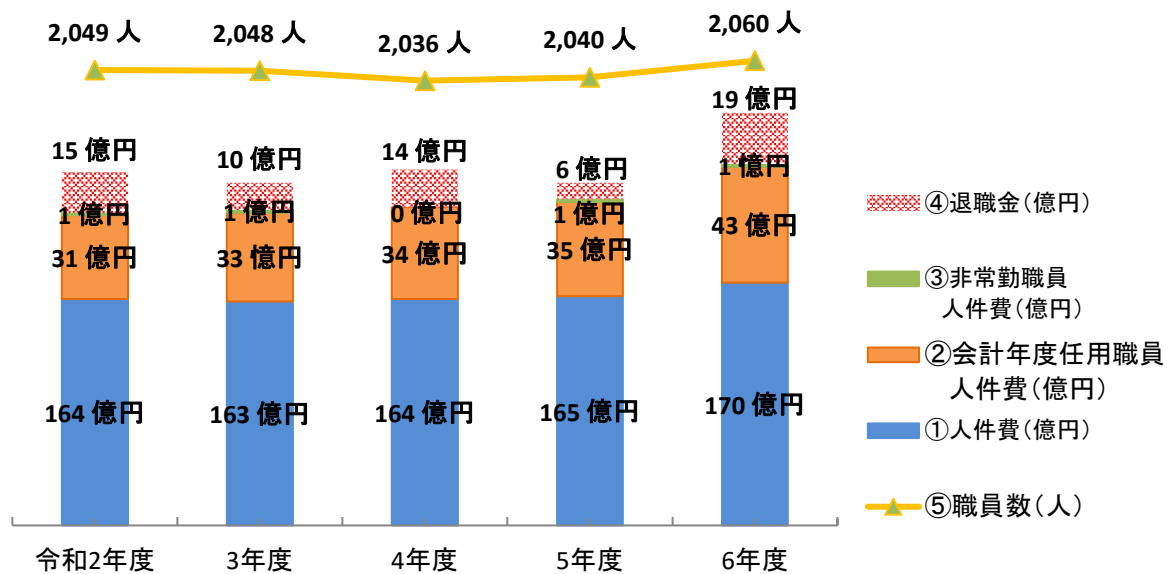


(参考)

(単位: %)

	令和2年度	3年度	4年度	5年度	6年度
目黒区	81.1	78.3	77.9	76.1	74.8
23区平均	81.9	78.6	76.7	76.5	77.7

##### (2) 人件費の推移



【参考】

区分	令和2年度	3年度	4年度	5年度	6年度
①人件費 (億円)	164	163	164	165	170
②会計年度任用職員人件費 (億円)	31	33	34	35	43
③非常勤職員人件費 (億円)	1	1	0	1	1
④退職金 (億円)	15	10	14	6	19
⑤職員数 (人)	2,049	2,048	2,036	2,040	2,060

注1 ①人件費は、②会計年度任用職員人件費③非常勤職員人件費及び④退職金を除いた金額です

注2 ⑤の職員数は、各年度における4月1日現在の人数です。



5 特別区債（普通会計）

(単位：千円)

区 分		5年度末 現在高	6年度中の増減額		6年度末 現在高
			起債額	元金償還額	
総務債	①	264,907	0	44,956	219,951
区民生活債	①	1,359,254	0	85,566	1,273,688
健康福祉債	②	824,453	0	108,658	715,795
都市整備債	③	907,710	0	169,430	738,280
教育債	④	4,021,108	0	444,806	3,576,302
減税補てん債	⑤	223,716	0	147,751	75,965
臨時税収補てん債	⑤	0	0	0	0
計		7,601,148	0	1,001,167	6,599,981

(再掲)

(単位：億円)

区 分		5年度末 現在高	6年度中の増減額		6年度末 現在高
			起債額	元金償還額	
区民キャンパス、総合庁舎、中央体育館 など	①	16	0	1	15
高齢者住宅、障害福祉施設、保育所など	②	8	0	1	7
公園、都市計画道路、鉄道連続立体交差 など	③	9	0	2	7
学校、図書館など	④	40	0	4	36
住民税減税の補てんなど	⑤	2	0	1	1
計		76	0	10	66

(注) 区分の欄の①～⑤は、5 特別区債の表における、区分中の①～⑤にそれぞれ対応しています。

(単位：億円)

特別区債年度末現在高の推移	令和2年度	3年度	4年度	5年度	6年度
	119	99	87	76	66

6 積立基金（普通会計）

(単位：千円)

基 金 名	5年度末 現在高	6年度中の増減額		6年度末 現在高
		積立額	取崩額	
財政調整基金	39,539,588	3,777,592	8,637	43,308,543
減債基金	407,479	2,788	90,916	319,351
☆ 奨学事業基金	4,000	8	8	4,000
☆ 社会福祉施設整備寄付金等積立基金	850,845	78,367	106,482	822,730
☆ 三田地区街づくり寄付金等積立基金	633,341	1,604	5,449	629,496
☆ 区営住宅管理基金	820,686	177,378	195,786	802,278
☆ サクラ基金	757,562	34,683	44,710	747,535
☆ スポーツ振興基金	21,157	10,712	538	31,331
☆ 子ども・子育て応援基金	290,289	109,294	12,606	386,977
☆ 学校施設整備基金	24,358,883	3,560,790	0	27,919,673
☆ 産業振興基金	21,653	8,166	8,621	21,198
☆ 芸術文化振興基金	10,968	3,410	0	14,378
☆ 動物愛護推進基金	22,365	15,480	0	37,845
☆ 障害福祉推進基金	17,916	6,946	0	24,862
☆ 障害福祉推進基金	0	37,202	0	37,202
施設整備基金	23,716,919	1,684,414	0	25,401,333
計	91,473,651	9,508,834	473,753	100,508,732

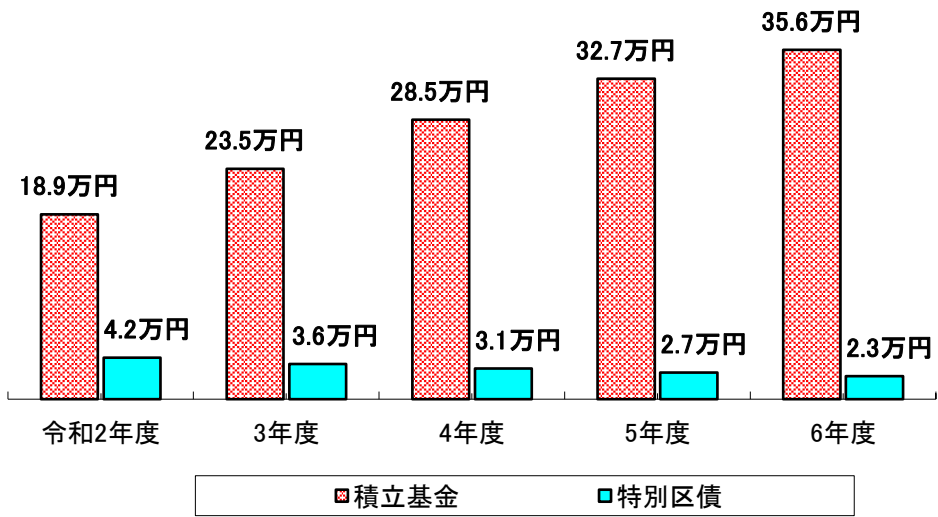
(再掲)

(単位：億円)

基 金 名	5年度末 現在高	6年度中の増減額		6年度末 現在高
		積立額	取崩額	
財政調整基金	395	38	0	433
減債基金	4	0	1	3
施設整備基金	237	17	0	254
☆ その他の基金	278	40	4	315
計	915	95	5	1,005

(注) 【その他の基金☆】の各数値は、6 積立基金の表における、財政調整基金、減債基金、施設整備基金以外の各積立基金の数値をまとめて算出したものです。

< 区民1人当たりの積立基金残高及び特別区債残高 >



(参考)

(単位：円)

	令和2年度	3年度	4年度	5年度	6年度
積立基金	188,557	235,048	284,727	326,545	356,059
特別区債	42,356	35,702	31,070	27,134	23,381

令和6年度末における特別区債残高と積立基金残高の状況（普通会計）

区 名	人 口 (R7.4.1)		特別区債残高		1人当たり特別区債残高		積立基金残高		うち財政調整基金		1人当たり積立基金残高	
	(人)	順位 大→小	(百万円)	順位 小→大	(円)	順位 小→大	(百万円)	順位 大→小	(百万円)	順位 大→小	(円)	順位 大→小
千代田区	68,999	23	0	1	0	1	122,878	9	44,330	8	1,780,866	1
中 央 区	188,694	22	41,805	22	221,549	23	98,705	14	34,776	14	523,096	4
港 区	268,783	17	3	2	11	2	236,247	2	64,088	2	878,951	2
新 宿 区	352,395	12	21,147	12	60,009	16	54,939	21	27,096	15	155,902	23
文 京 区	235,380	18	11,091	6	47,120	11	50,444	22	17,810	20	214,309	16
台 東 区	216,696	21	11,514	7	53,134	13	56,179	20	16,113	22	259,253	10
墨 田 区	287,766	15	25,371	14	88,165	21	61,122	18	25,890	16	212,402	17
江 東 区	543,152	8	29,522	17	54,353	14	204,903	3	44,449	7	377,248	6
品 川 区	414,581	10	14,366	9	34,652	8	103,720	12	19,973	19	250,180	11
目 黒 区	282,281	16	6,600	5	23,381	6	100,509	13	43,309	9	356,060	7
大 田 区	742,842	3	21,860	13	29,428	7	117,171	11	44,779	6	157,733	22
世田谷区	926,103	1	40,893	21	44,156	9	154,101	6	42,035	10	166,397	19
渋谷区	231,976	19	2,953	4	12,730	4	163,745	5	67,349	1	705,870	3
中 野 区	342,165	13	36,504	19	106,685	22	75,354	17	40,208	11	220,227	14
杉 並 区	579,634	7	32,043	18	55,281	15	92,955	15	61,200	3	160,368	21
豊 島 区	294,595	14	15,367	10	52,163	12	56,654	19	17,595	21	192,311	18
北 区	363,789	11	25,908	15	71,217	19	78,116	16	23,365	17	214,729	15
荒 川 区	222,450	20	14,335	8	64,441	18	50,107	23	14,367	23	225,251	12
板 橋 区	580,912	6	26,742	16	46,035	10	129,508	8	36,762	13	222,939	13
練 馬 区	747,771	2	47,132	23	63,030	17	120,692	10	52,186	4	161,402	20
足 立 区	700,370	4	16,140	11	23,045	5	181,748	4	49,312	5	259,503	9
葛 飾 区	470,812	9	40,854	20	86,773	20	134,139	7	21,013	18	284,910	8
江戸川区	694,180	5	231	3	333	3	268,900	1	40,112	12	387,364	5
計	9,756,326		482,381		49,443		2,712,835		848,119		278,059	
平 均	424,188		20,973		—		117,949		36,875		—	

（多い順）

（少ない順）

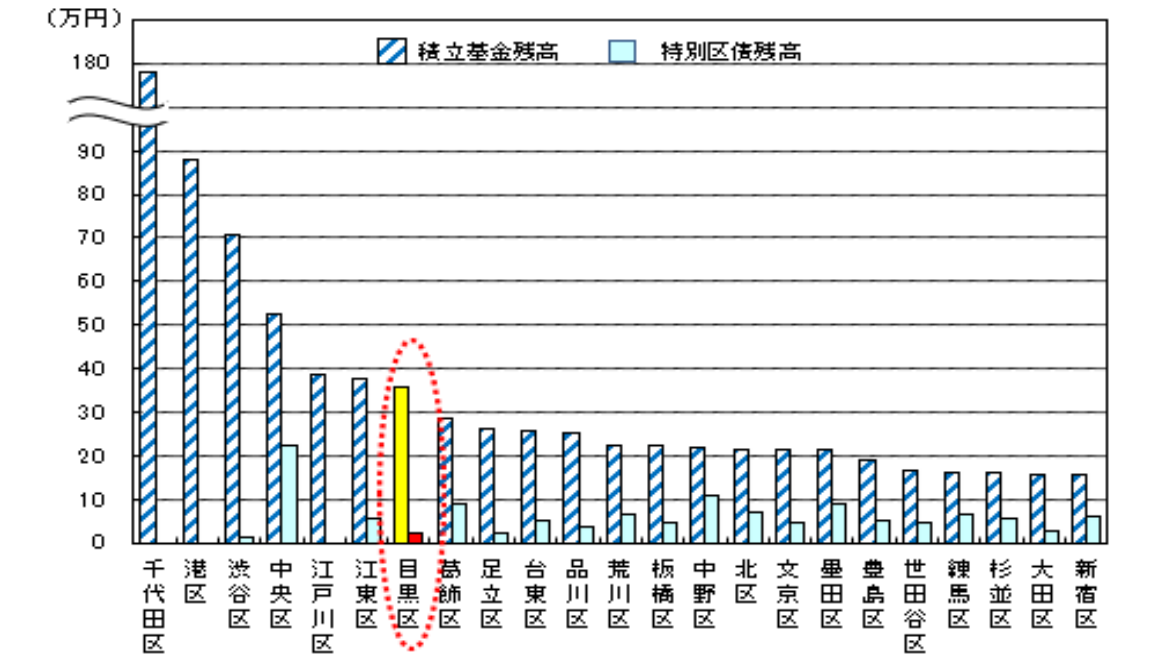
（少ない順）

（多い順）

（多い順）

（多い順）

＜区民１人当たりの積立基金残高と特別区債残高（普通会計）＞



(参考)

● 特別区債（一般会計） (単位：千円)

区 分	5年度末 現在高	6年度中の増減額		6年度末 現在高
		起債額	元金償還額	
総務債	264,907	0	44,956	219,951
区民生活債	1,392,764	0	29,706	1,363,058
健康福祉債	2,161,452	0	168,409	1,993,043
都市整備債	1,455,569	0	25,910	1,429,659
教育債	4,286,758	0	323,306	3,963,452
減税補てん債	223,716	0	147,751	75,965
臨時税収補てん債	0	0	0	0
計	9,785,166	0	740,038	9,045,128

● 積立基金（一般会計） (単位：千円)

	5年度末 現在高	6年度中の増減額		6年度末 現在高
		積立額	取崩額	
財政調整基金	39,541,922	3,775,056	10,092	43,306,887
減債基金	1,254,499	323,667	90,916	1,487,251
奨学事業基金	4,000	8	8	4,000
社会福祉施設整備寄付金等積立基金	866,298	77,406	122,155	821,549
三田地区街づくり寄付金等積立基金	641,842	1,604	12,423	631,023
区営住宅管理基金	820,686	177,378	195,786	802,278
サクラ基金	757,259	33,888	44,710	746,437
スポーツ振興基金	20,807	11,053	538	31,323
子ども・子育て応援基金	287,120	110,620	5,480	392,260
学校施設整備基金	24,351,996	3,561,487	0	27,913,483
産業振興基金	21,568	8,152	0	29,720
芸術文化振興基金	10,722	3,621	0	14,343
動物愛護推進基金	22,317	15,367	0	37,684
障害福祉推進基金	17,667	6,972	0	24,639
災害対策基金	0	36,645	0	36,645
施設整備基金	23,716,919	1,684,414	0	25,401,333
計	92,335,624	9,827,339	482,108	101,680,855

Ⅱ 令和7年度上期の補正予算と予算執行状況

1 7年度補正予算

一般会計（第1・2号）

国民健康保険特別会計・後期高齢者医療特別会計・介護保険特別会計（第1号）

（単位：千円）

区 分		当初予算額	補正予算額	補正後予算額
一般会計		142,340,360	3,758,199	146,098,559
特別会計	国民健康保険特別会計	27,213,567	△ 10,587	27,202,980
	後期高齢者医療特別会計	8,282,868	161,603	8,444,471
	介護保険特別会計	22,591,332	518,063	23,109,395

【区報掲載値】

（単位：億円）

区 分		当初予算額	補正予算額	補正後予算額
一般会計		1,423.4	37.6	1,461.0
特別会計	国民健康保険特別会計	272.1	△ 0.1	272.0
	後期高齢者医療特別会計	82.8	1.6	84.4
	介護保険特別会計	225.9	5.2	231.1

（7年9月30日現在）

2 各会計の執行状況

（単位：千円）

区 分		予算額	収入済額 支出済額	収入率（％） 執行率（％）
一般会計		146,098,559	58,710,969 47,182,801	40.2 32.3
特別会計	国民健康保険特別会計	27,202,980	10,303,323	37.9
			9,006,650	33.1
	後期高齢者医療特別会計	8,444,471	3,279,645	38.8
			2,609,353	30.9
特別会計	介護保険特別会計	23,109,395	10,120,922	43.8
			9,297,118	40.2

（7年9月30日現在）

【区報掲載値】

（単位：億円）

区 分		予算額	収入済額 支出済額	収入率（％） 執行率（％）
一般会計		1,461.0	587.1 471.8	40.2 32.3
特別会計	国民健康保険特別会計	272.0	103.0	37.9
			90.1	33.1
	後期高齢者医療特別会計	84.4	32.8	38.8
			26.1	30.9
特別会計	介護保険特別会計	231.1	101.2	43.8
			93.0	40.2

（7年9月30日現在）

3 特別区民税の負担状況

総 額	504億円
1 世帯当たり	309, 222円
1 人当たり	178, 250円

(7年9月30日現在)

(算出基礎)

特別区民税補正後予算額	50, 392, 615 千円
住民記録世帯数	162, 966 世帯
住民記録人口	282, 707 人

(7年9月30日現在。ただし、住民記録世帯数及び住民記録人口は同年10月1日現在)

4 区有財産の状況

区 分		現在高	備考
土 地		821, 256㎡	
建 物		525, 546㎡	
物 権		0件	
出資による権利		754, 513千円	芸術文化振興財団などへの出資金
物 品		5, 136, 120千円	取得金額 1 件50万円以上のもの
債 権		94, 675千円	奨学資金などの貸付金
基 金	積立基金	104, 694, 416千円	財政調整基金、減債基金などの基金
	運用基金	22, 464千円	公共料金支払基金などの基金

(7年9月30日現在。ただし、出資による権利、物品及び債権は同年3月31日現在)

【区報掲載値】

区 分		現在高	備考
土 地		821, 256㎡	
建 物		525, 546㎡	
物 権		0件	
出資による権利		7. 5億円	芸術文化振興財団などへの出資金
物 品		51. 4億円	取得金額 1 件50万円以上のもの
債 権		0. 9億円	奨学資金などの貸付金
基 金		1047. 2億円	積立基金と公共料金支払基金などの運用基金

(7年9月30日現在。ただし、出資による権利、物品及び債権は同年3月31日現在)

5 特別区債の状況

(単位：千円)

特別区債現在高	8, 755, 962
---------	-------------

(7年9月30日現在。一般会計のみ)

【区報掲載値】

(単位：億円)

特別区債現在高	88
---------	----

(7年9月30日現在。一般会計のみ)

6 一時借入金の状況

一時借り入れは行っていません。
-----------------