

## 災害用伝言ダイヤル(171)による安否情報把握訓練について

目黒区議会BCP（業務継続計画）において、区議会BCPの実効性をより高め議員及び事務局の防災意識の向上を図るため、災害用伝言ダイヤル(171)の体験利用期間を活用し、安否情報把握訓練を実施することとしています。

つきましては、今年度も、防災週間（8月30日～9月5日）にあわせ訓練を実施しますのでご協力くださいますようお願いいたします。

### 記

#### 1 実施日時

令和7年9月1日（月） 午前9時から午前10時30分まで  
（8月29日（金）に訓練予告メールを送信）

#### 2 訓練内容

##### (1) 区議会事務局からの伝言を聞く【再生】

各議員は、録音された区議会事務局からの伝言を確認する。

##### (2) 区議会事務局へ伝言する【録音】

各議員は、区議会事務局に届け出た携帯電話番号を入力し、伝言を録音する。

##### 【録音内容（例）】

議員の ○○ です。目黒区議会災害等対策会議設置のメッセージを確認しました。私は無事です。自宅にも被害はありません。新たな連絡があるまで自宅で待機します。

※基本操作は別紙参照

#### 3 その他

- (1) 各議員の録音状況を区議会事務局で確認し、その結果については後日お知らせいたします。
- (2) 携帯電話・IP電話等からも利用できますが、通信事業者によっては、災害用伝言ダイヤル(171)に接続できない場合があります。
- (3) 今回も区議会事務局の職員が訓練に参加する予定です。

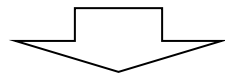
以 上

## 災害用伝言ダイヤル(171)の基本操作

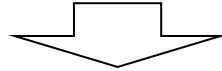
### 1. 区議会事務局からの伝言を聞く（再生）

「171」をダイヤルし、利用ガイダンスに従って、伝言の再生を行ってください

**1 7 1** を押す

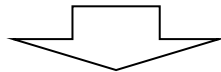


**2** を押す



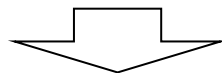
区議会事務局の電話番号

**0 3 - 5 7 2 2 - 9 4 1 3** を入力



**1** を押す

伝言（メッセージ）の再生開始



繰り返し再生は **8**

次の伝言の再生は **9**

「お伝えする伝言は以上です。」

「伝言を追加して録音されるときは数字の3を押して下さい。」のガイダンスが流れても3は押さずそのままお待ちください

※「3」を押すと事務局からの伝言の再生順が、後になってしまいます。伝言確認後は操作せずにそのままお待ちください。

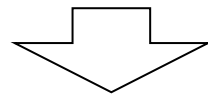
「電話をお切りください。」のメッセージがあり終了です

## 災害用伝言ダイヤル(171)の基本操作

### 2. 区議会事務局へ伝言する（録音）

自分の安否や周辺状況について、録音します  
「171」をダイヤルし、利用ガイダンスに従って、  
伝言の録音を行ってください

**1 7 1** を押す

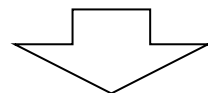


**1** を押す

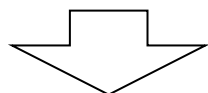
ご自身の携帯電話番号をダイヤルしてください

-- を入力

**1** を押す



「伝言をお預かりします。ピッという音のあとに30秒以内でお話し下さい。お話が終わりましたら数字の9を押して下さい。」のガイダンスが流れた後、**ピッ!**の合図のあと録音が始まるので伝言をお話し下さい



**【例】**議員の〇〇です。

私は、無事です。

連絡があるまで待機します。

**9** を押すと、伝言を繰り返します

訂正するときは **8**

再生不要なときは **9**

「伝言をお預かりしました。」のメッセージがあり終了です