

내 몸은 스스로 지킨다

집 안팎의 안전 점검 ~ 소중한 생명을 보호하기 위해

지진 시에는 일단 자기 자신의 생명을 보호하고 다치지 않는 것이 가장 중요합니다. 집 안팎을 확인하고 더욱 안전한 환경을 만듭시다.

집 밖의 안전 확인

- ☐ 베란다에 떨어질 만한 물건은 두지 않는다.
- ☐ 자판기가 쓰러지지 않게 고정한다.
- ☐ 기와, 안테나, 간판이 낙하지 않도록 고정한다.
- ☐ 에어컨의 실외기가 떨어지지 않게 고정한다.
- ☐ 옥벽, 비랑에 이상이 없는지
- ☐ 벽돌담 안전대책
 - 담이 너무 높지 않은지.
 - 지지대는 있는지.
 - 기울거나 금이 간 곳은 없는지.

안양 3.4m 이내

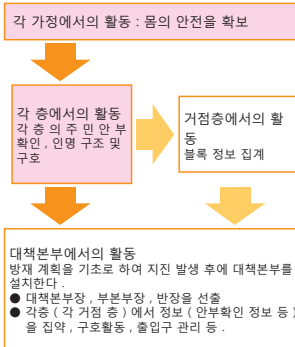
고층 아파트에서의 대비

각 가정에서 실시해 둘 것

- ☐ 고층건물에 있어서는 엘리베이터가 사용불가능일 경우와 정상적생활 복귀까지 걸리는 시간을 고려하여 각 가정에서는 최저3일분 정도(7일분을 목표)의 식수,식량,간이변소,기타 생활필수품, 출구확보를 위한 배루를 준비하도록 합시다.
- ☐ 일반 주택에 비해 장기간의 지진으로 흔들림이 증폭되어 커지기 때문에 안전한 가구 배치, 적절한 가구류의 고정, 가구류의 유리 비산 방지 대책을 철저히 게세워둡시다.
- ☐ 통로에는 대피에 방해가 될 만한 물건, 쉽게 타는 물건을 놓지 않도록 합시다.

관리조합에서 실시할 것

- ☐ 일정 가액 호수를 넘는 건물은 건물 내에서 독자적으로 방재 기관을 결성합니다. (이미 마을회 등의 방재구민 조직에 가입되어 있는 경우 제외).
- ☐ 방재 주민 조직을 결성한 경우 혹은 기존의 마을회의 방재 구민조직에 가입되어 있는 경우라도 건물의 독자적인 방재 계획을 작성해 둡니다. (방재조직의 편성 및 임무 분담에 관한 사항, 정보 수집 전달, 화재 방지, 초기 진화, 구출 구조 및 피난 유도에 관한 사항 등) 특히 엘리베이터 정지로 인해 위층과 아래층 이동이 어려워질 것으로 예상됩니다. 주민들 간의 안부 확인 및 비축 장소 설치 시에는 층 단위의 행동을 고려합니다.
- ☐ 방재 계획에 따라 정기적으로 방재 훈련을 실시합니다.
- ☐ 관리조합 및 방재 조직에서 사용하는 물품, 구출 도구, 구호용품, 엘리베이터내의 비축품, 계단 피난 도구, 그 외의 필수품을 준비합니다.



집 안에서의 안전 확인

- ☐ 작은 바퀴가 달려있는 무거운 물건에는 미끄럼 방지 및 고정 방법을 구입한 상점에 문의하여 적절한 것으로 고정한다.
- ☐ 액자는 벽에 고정한다.
- ☐ 창문 유리에 비산 방지 필름을 붙인다.
- ☐ 불을 사용하는 기구 위에 타기 쉬운 물건을 두지 않는다.
- ☐ 책장에는 고무줄을 걸어 떨어지는 것을 방지한다.
- ☐ 발화성이 높은 등유류는 불이 있는 곳 옆에 두지 않는다.
- ☐ 여닫이 옷장은 빗장을 친다.
- ☐ 매달려있는 조명은 음식으로 고정한다.
- ☐ 쓰러지기 쉬운 텔레비전은 벽에 고정시킨다.
- ☐ 이단으로 된 책장은 이음매 부분을 이음쇠로 연결한다. 나무 나사, 일자형 이음쇠
- ☐ 식기 선반은 가구 전도 방지 기구로 고정한다.

체크 !!

가구 전도, 이동, 낙하 방지 포인트

- ☐ 어린이 혹은 고령자가 있는 방은 가구를 줄인다. 잠자는 장소 가까운 곳에는 넘어질 만한 물건을 두지 않는다.
- ☐ 가구는 벽이나 기둥에 붙여서 고정한다. 유리 창문이나 미닫이 문에 기대지 않는다.
- ☐ 작은 바퀴에는 미끄럼 방지 패드를 붙인다.
- ☐ 가구는 최대한 벽이나 마루에 둔다. 카펫나 다다미 위에는 깊이가 없고 길이가 긴 가구는 두지 않는다.
- ☐ 아래쪽에는 무거운 물건, 위쪽에는 가벼운 물건을 수납한다.
- ☐ 지진으로 흔들려도 안의 내용물이 튀어나오지 않도록 한다.
- ☐ 출입이 적은 방에 가구를 모아서 정리해두어, 안전한 공간을 만든다.
- ☐ 전도방지 도구는 벽, 천장 등의 재질, 강도를 확인하고 설치한다.

—앞으로 가구를 구매할 때는 깊이가 없고 길이가 긴 것은 되도록 피한다.—

■ 피난할 때 필요한 지참품

평소에 피난 시의 지참품을 모아둔다. 식량이나 건전지 등 사용기한이 있는 것은 이용 가능한지 정기적으로 확인 및 점검합니다.

항 목	내 용
1	식수 500ml 1 ~ 2 병 정도
2	식량 불을 쓰지 않고 먹을 수 있는 식량을 1 ~ 2 끼분 정도 (비스킷, 영양보조식품, 통조림 등)
3	조명기구 손전등, LED 휴대등 (1 인 1 개)
4	정보수집 용구 휴대 라디오, 휴대전화, 충전기 등
5	의류 목장갑, 방한복, 우비, 수건, 속옷, 방재 망토, 헬멧 등
6	귀중품 현금, 예금 / 적금 통장, 권리 증서, 운전면허증, 보험증 등
7	의약품 구급세트, 상비약, 약수첩 등
8	위생용품 마스크, 체온계, 소독액, 일회용 장갑 등
9	그 외 라이터, 만능칼, 컵, 티슈, 물티슈, 세면도구, 랩, 구강 케어 및 향균 도구 (치솔, 향균 시트) 등
10	가정 상황에 따라 준비해둘 것 방재카드, 도움 카드, 생리용품, 기저귀, 우유, 젓병, 포대기, 안경, 의치, 간호용품, 애완동물 용품 (애완동물 음식 (최저 3 일분), 우리, 화장실 용품, 상용약) 등

놓아 두는 곳

- 주변 물건이 쓰러지거나 정전이 되어도 꺼낼 수 있는 장소에 둡시다.
- 외출 시에 지진이 일어날 것도 예상하여, 가능한 물건은 평소에 사용하는 가방이나 백 안에도 준비해 둡시다

- 그 밖에 여성이 준비해두면 편리한 지참품
파우치, 종이가방 (작은 물건 정리, 옷 갈아입기나 여성 전용용품을 받을 때 편리), 일체형 크림 (화장수부터 로션까지 활용 가능), 비데 (목욕이 가능하지 않은 경우 여성의 민감한 부위의 청결을 지킴) 등

재해 입은 후의 생활을 위한 비축품

라이프라인이나 물류가 끊길 것을 예상하여, 각 가정마다 최소한 3 일분 정도 (목표는 7 일분) 는 비축해 둡시다.

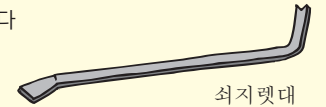
비상식을 장기간 비축해두는 게 아니라, 평소에 보존성이 좋은 식료품을 좀 넉넉하게 구입해 두고, 유통기한이 다가오는 것을 먼저 먹고 줄어든 만큼 새것을 정기적으로 채워넣는 방식을 활용하여, 못먹고 버리는 일이 없도록 합니다.

재해 발생 후의 생활을 위한 비축품

라이프라인이나 물류가 끊길 것을 예상하여, 최저 3 일분 정도 (5 일분을 목표로 함) 를 각 가정에서 비축해 둡시다.

체크 !!

- 식수 한 사람에게 하루 3 l가 가장 이상적입니다.
- 생활용수 욕조 등에 미리 넣어두는 습관을.
- 식료 건빵, 건조 백반, 통조림, 인스턴트 식품, 매실 장아찌, 사탕 영양보조식품 등 최소 3일분 (7일분 목표)
- 비품 식기, 비닐 시트, 줄, 탁상용 버너 연료, 랩, 휴지, 간이 화장실 (휴대용 화장실), 티슈, 물티슈, 드라이샴푸, 여벌옷, 바느질 세트, 면재질 테이프, 보자기, 양초, 쓰레기봉투, 필기용품, 건전지식 조명기구, 건전지, 휴대전화용 충전기 (건전지식, 회전식)
- 구조 용품 삽, 쇠지렛대, 자동차 잭은 장소를 확인해둔다
- 애완동물 용품 애완동물 사료, 우리, 명찰 등
- 위생용품 마스크, 체온계, 소독액, 일회용 장갑 등
기타 가정 상황에 따라 필요한 물품



쇠지렛대

방재 용품 알선 ☎ 46 쪽 참조

■ 재해 후의 건강 관리

① 감염 예방

손 닦기, 입 행구기

- 꼼꼼하게 손닦기 (특히 식사 전, 화장실 다녀온 후) • 입 행구기를 합시다.
- 손 닦는 수건은 같이 사용하지 않도록 합시다. 키친 타올을 사용하는 것이 제일 이상적입니다.
- 물이 나오지 않는 경우는 문질러 바르는 에탄올제나 물티슈를 사용합니다.

② 이코노미 클래스 증후군 예방

이코노미 클래스 증후군이란 ...

식량 및 수분을 충분히 섭취하지 않고, 차 안이나 피난소 등의 좁은 공간에서 장기간 앉아있어 다리를 움직이지 못하여 혈액의 흐름이 원활하지 못하게 되며, 혈액의 응고가 쉬워집니다. 그 결과, 피의 응집 (혈전) 이 생겨 혈관을 막아 뇌경색증을 일으킵니다.

- 장시간 같은 자세로 있지 않도록 정기적으로 몸을 움직입니다.
- 충분히 수분을 섭취합니다.
- 술, 커피 등은 이뇨작용이 있어 마신 것 이상으로 수분을 체외로 배출시키므로 피하도록 합시다.
- 금연하도록 합시다! (예방에 매우 중요)

③ 폐용 증후군 예방

폐용증후군이란 ...

피난소 생활로 몸을 움직일 기회가 줄어, 근력이 저하되고 관절이 딱딱해지는 등, 점점 움직이기 어려워지는 것을 말합니다.

- 일상 일은 가급적 스스로하고, 서로 말을 걸고 적극적으로 몸을 움직입니다. (누워있는 것 보다 되도록 앉아있도록 합시다.) 움직이지 않고 있으면 기분도 가라앉게 됩니다.

지진에 강한 마을을 만들자

내진 진단, 내진 보수보강 설계, 내진 보수를 하자

목조 주택의 내진 진단 보조

2층 목조 건물 이하의 주택을 대상으로 내진 진단 비용의 일부를 보조합니다.
대상은 1981년 5월 31일 이전에 건축하여 건축 기준 법령에 적합한 주택입니다.
요건 및 보조 금액은 따로 문의해주시시오.

건축물 내진 진단 보조

비목조 건물의 내진 진단 비용의 일부를 보조합니다.
대상은 1981년 5월 31일 이전에 건축하여 건축 기준 법령에 적합한 비목조 건물입니다.
요건 및 보조 금액은 따로 문의해주시시오.

건축물 내진 보수보강 설계 보조

내진 보수보강 설계 비용의 일부를 보조합니다.
대상은 1981년 5월 31일 이전에 건축되어, 건축기준법에 적합한 건축물입니다.
요건 및 보조 금액 등은 따로 문의해 주십시오.

건축물 내진 보수 보조

보수가 필요한 건물의 공사비 일부를 보조합니다.
요건 및 보조 금액은 따로 문의해주시시오.

상담 창구 개설

내진 진단, 내진 보수보강 설계, 내진 보수보강 등에 관한 상담창구를 개설하였습니다.
아래로 문의하시기 바랍니다.

내진 주거지 설치 보조

고령자를 대상으로 하여, 내진 주거지 (도쿄도가 도민에게 합리적이며 신뢰할 수 있다고 공표한 내진 주거지, 내진 침대) 설치 비용을 보조합니다.
요건 및 보조 금액은 따로 문의해 주십시오.

목조 주택 제거 보조

목조 주택의 재건축과 함께 제거 비용의 일부를 보조합니다.
대상은 1981년 5월 31일 이전에 건축된 본인이 거주하는 목조 주택이며, 재건축 후에도 계속 거주할 주택입니다.
요건 및 보조 금액은 따로 문의해주시시오.

문의처 건축과 내진화 촉진계 전화 5722-9490 팩스 5722-9597

블록 담 등의 철거 공사비 등 지원

도로변에 있어 안전성을 확인할 수 없는 담의 철거 공사비, 재건축 공사비 및 설계, 공사 감리비 일부를 지원합니다.
요건과 금액 등은 문의해 주십시오.

벼랑 옹벽 보수 보조

벼랑·옹벽 보수 비용의 일부를 보조합니다.
대상은 높이 2m를 넘는 벼랑·옹벽으로 구청장이 보수의 필요를 인정한 것입니다.
요건 및 보조 금액은 따로 문의해주시시오.

문의처 건축과 내진화 촉진계 전화 5722-9490 팩스 5722-9597

체크 !!

벼랑·옹벽의 체크 포인트

- 옹벽에 균열이 발생하거나 확대되지 않았는지.
- 옹벽의 배수 구멍이 막혀있지 않은지.
- 하수나 빗물이 배수 시설에 문제없이 흘러들어 가는지.
- 옹벽이 팽창하거나, 기울임, 어긋남 등의 변형은 없는지.
- 벼랑 면에 갈라짐, 용수, 튀어나옴, 작은 붕괴가 일어나지 않았는지.

특히 장마나 지진 후에 주의해서 점검합니다.

문의처 건축과 구조지도계 전화 5722 - 9647

푸른 마을 조성 (접도 지역 (도로변) 녹화 조성)

벽돌담 등의 붕괴로 인한 피해나 화재 시 옆집으로 불이 옮겨붙는 것을 막기 위해, 도로 폭 4m 이상 혹은 건축선 후퇴(Setback)를 하는 도로변에 새롭게 높이 0.9m 이상의 생울타리 또는 중고목 등으로 연장 1m 이상 녹화할 경우, 생울타리 등의 조성 비용의 일부를 지원합니다.
(부지면적 500㎡미만이 대상)

벽돌담을 철거하고 녹화할 경우에는 담을 철거하기 전에, 녹화만 할 경우에는 녹화 공사 전에 신청할 필요가 있으므로, 반드시 사전에 문의해 주시기 바랍니다.

문의처 녹지토목정책과 녹지계 전화 5722-9359 팩스 3792-2112

가정에서의 방재 대책을 추진하자

구에서는 고령자와 장애인에게 가구 전도방지 기구 등의 설치 비용 일부 보조를 실시하고 있습니다. 46 쪽 참조



3 지진에 대비하기

우리의 마을은 우리가 지킨다

지진 발생 시에 협력 및 도와주기

대지진 발생 시에는 화재 등의 피해가 동시에 다수 발생할 수 있습니다. 따라서 소방서와 같은 방재 관련 행정기관이 모든 피해에 대처하는 것은 어렵습니다. 또한, 역 주변에는 이동하지 못하는 사람들이 많아져 혼란이 생길 것으로 예상됩니다. 이러한 상황이 된 경우, 지역 사람들이 체계적으로 재해에 대응하는 것이 중요하며 가족뿐만 아니라 이웃 사람들과 재해 시에 협력할 수 있도록 논의해두는 것이 중요합니다.

유사시에 의지가 되는 것은 가족과 주변 사람들입니다.

방재 구민 조직 활동에 참가해주세요

방재 구민 조직은 "우리의 마을은 우리가 지킨다"를 목적으로 하며, 마을회, 자치회의 등을 모체로 두고 결성된 자주적 조직입니다. 또한 구에서 적극적으로 지원하고 있습니다. 공원이나 주거 센터에 있는 격납고에 소형 소방 펌프나 구조용 기자재를 준비하여 평소에도 훈련을 실시하고 있습니다.

누구든지 참가할 수 있습니다. 여러분의 적극적인 참가와 협력을 부탁드립니다.

자세한 활동 내용은 마을회, 자치회의 임원에게 물어보십시오.



방재 구민 조직의 소방 훈련



소형 소방 펌프

방재 구민 조직의 역할 (예)

	홍보·정보 활동	진화 활동	보건·위생 활동
평상시	○방재 의식 보급에 주력합니다. ○방재 훈련·강습회를 실시합니다. ○지역 내의 위험한 곳을 점검·파악하고 지역 주민에게 알리기	○소화기의 설치 장소를 확인합니다. ○저수조의 장소를 확인합니다. ○소방 훈련을 실시합니다. (소형 소방 펌프·소화전 등)	○ 응급처치 방법을 습득합니다. ○ 구출·구호 훈련을 합니다.
재해 발생 시	○재해 정보를 주민에게 정확하게 전달합니다. ○피해 상황을 방재 관련 행정기관에 전합니다. ○지역내의 질서유지에 협력합니다.	○화재 방지를 도모합니다. ○초기 진화 활동을 실시합니다.	○ 부상자 응급 처치. ○ 부상자를 의료 구조소에 이송합니다.

지역에서 방재 훈련에 참가를

지역에서는 방재 구민 조직 이외에 마을회의, 자치회의, 주거 주민 회의, PTA 사무소, 상점가에서도 방재 훈련을 실시하고 있으므로 꼭 참가하도록 합니다. 또한, 훈련을 통해 단체간의 교류·협력에도 노력합니다. 훈련 내용은 가능한 한 현실의 재해에 대응한 것일 수 있도록 다음 항목을 참고해주세요.

체크 !!

방재 훈련 참가시체크 포인트

- 지진의 흔들림을 체험 (기진차) 하고, 당황하지 말고 몸을 보호하는 것을 기억합니다.
- 소화기의 설치 장소나 사용법을 기억합니다.
- 양동이를 이용한 소화 방법을 기억합니다.
- 구출·구호 방법을 기억합니다.
- 피난 경로 및 피난 장소를 기억합니다.
- 지역 피난소에 있는 방재 창고 안의 기자재를 다루는 법을 기억합니다.
- 고령자·장애인의 피난·유도 방법을 확인합니다.
- 고령자·장애인과 교류 기회를 많이 갖도록 합니다.
- 정보를 받거나 피난 지시를 전달하는 체제를 확인합니다.

문의처 방재과 전화 5723-8176 팩스 5723-8725

지역 사업소와의 협력이 필요합니다

지진이 일어나면 사업소 사람들도 똑같이 재해 피해를 받으며, 응급활동이 필요하게 됩니다. 평소에 같은 지역의 일원으로서 협력 체제를 구축할 수 있도록 교류합니다.

피난 유도 활동	피난소 활동	간호 필요자의 안부 확인 활동
○ 피난 경로·피난 장소를 확인합니다. ○ 피난 유도 훈련을 합니다.	○ 급수나 무료 급식소 훈련을 합니다. ○ 재해 발생 시에 이용 가능한 우물을 확인합니다. ○ 화장실 설치 훈련을 합니다.	○ 지역 내의 고령자·장애인의 소재를 확인해둡니다. ○ 간호 필요자의 안부 확인 및 피난 유도 훈련을 합니다.
○ 피난 경로의 안전을 확인합니다. ○ 피난 유도를 합니다.	○ 지역 피난소에서의 급수·급식 등 피난소 운영에 협력합니다. ○ 화장실을 확보합니다. ○ 구호 물자 배분에 협력합니다.	○ 고령자나 장애인의 안부 확인을 도모합니다. ○ 피난이 필요한 고령자나 장애인을 피난소로 유도합니다.

3 지진에 대비하기

사업소의지진재해 대책

사업소의 지진 대책에는 직원과 손님이 살아남는 것을 최우선으로 한 사전 대책, 식량 비축 및 재해 발생 시의 대응, 사업의 지속·조기 복구 등의 대책이 필요합니다. 또한, 이웃 주민과 하나과 되어 지역을 지키는 것이 필요합니다.

일단 사업소 내외의 안전화를 시작하자

체크 !!

안전화 대책체크 포인트

- 건물의 내진 진단을 실시하고, 위험한 곳을 점검·보강한다.
- 유리 비산 방지, 벽·간판 등의 낙하 방지, 담의 안전화를 추진한다.
- 복도나 비상 계단의 장애물을 제거하고 피난 경로를 확보한다.
- 서적, 사무기기, OA 기기의 전도 방지 대책을 세움과 동시에, 특히 고층 빌딩에서는 지진의 긴 진동에 의해 흔들림이 증폭되고 오래 지속되므로 대책을 철저히 세운다.
- 약품 등의 위험물 관리 및 전도 방지, 생산 설비 및 기자재 보호 대책을 추진한다.
- 엘리베이터의 내진 대책과 만일의 경우의 구출 방법을 확인한다.
- 컴퓨터 등 첨단 정보 기기의 안전 대책을 강구한다.
- 전기와 같은 기업 내의 라이프라인 설비에 대해 내진성을 확보한다.
- 공동 건물에서는 관리 회사나 사업소 상호 간의 역할을 명확히 정립하고 물과 전원에 대한 확보 대책을 세워둔다.

방재 계획을 작성해주십시오

체크 !!

방재 계획 작성 체크 포인트

- 방재 계획과 행동 지침서는 만들었는지.
- 대책본부의 설치 기준은 정해졌는지.
- 피해 상황 파악 방법은 있는지.
- 직원에게 연락하는 체제는 정해졌는지.
- 화재 방지, 초기 진화 체제는 세웠는지.
- 위험물의 유출 방지와 같은 긴급 조치는 정해져 있는지.
- 직원·손님의 안전 확보는 가능한지.
- 비축품은 충분한지.
- 중요한 서류 및 물품의 보관·꺼내는 방법은 정해져 있는지.
- 지역 피난소, 광역 피난 장소를 파악하고 있는지.
- 직원과 가족과의 안부 확인 방법과 가정 내의 안전 대책에 대한 계발은 하고 있는지.
- 지역 주민과의 협력 체제는 마련했는지.

물·식량, 방재 기자재 등의 비축

아래의 품목을 참고하여 직원 및 손님용 비축을 실천합니다. 이 외에 사업 활동 재개용 대비도 필요합니다.

체크 !!

응급 대책용 기자재

- | | |
|---|--|
| <input type="checkbox"/> 손전등, 건전지 | <input type="checkbox"/> 들것 |
| <input type="checkbox"/> 휴대 라디오 | <input type="checkbox"/> 직원 리스트, 문구, 지도 |
| <input type="checkbox"/> 헬멧 | <input type="checkbox"/> 목장갑, 마스크 |
| <input type="checkbox"/> 소화기, 잭, 톱, 삽, 공구 | <input type="checkbox"/> 확성기 |
| <input type="checkbox"/> 구급용품 세트 | <input type="checkbox"/> 자전거 |
| <input type="checkbox"/> 줄, 사다리 | <input type="checkbox"/> 투광기, 소형 발전기, 연료 |
| <input type="checkbox"/> 비닐 시트 | |

생활 유지와 관련된 품목

- 식수 (1인 1일 3ℓ를 기준)
 - 건빵, 건조 백반, 영양보조식품 등 (식수, 식량은 3일분 정도 (목표는 7일분을 기준으로))
 - 식기
 - 담요, 수건
 - 간이 화장실
 - 난방용 기구
 - 탁상용 버너
 - 플라스틱 봉투, 플라스틱 양동이, 소독용 알코올
- 여성을 위한 비축품을 준비해야 합니다.

방재 훈련

지진 발생 시의 대응도 포함한 소방 훈련을 실시합니다. 기진차에서의 지진 체험, 소방서에서의 구급 강습도 활용합니다.

또한, 구와 지역내에서 실시하는 훈련에도 적극적으로 참가합니다.

지역과의 교류·협력

사업소도 지역의 중요한 구성원입니다. 초기 진화, 구조, 피난 등 지역과 하나가 된 활동이 요구됩니다. 평소에 지역과 깊이 있게 교류를 합니다.

사업 유지·복구

중요한 문서 백업 및 재고·현금에 대한 방법 대책도 검토해둘 필요가 있습니다.

귀가가 어려운 사람을 위한 대책을세우자

대규모 지진 재해가 발생한 경우, 귀가가 어려운 사람이 많이 발생하여 터미널역이나 많은 사람들이 모이는 대규모 시설에서의 혼란이 예상됩니다. 사업소 및 학교에서는 도쿄도의 귀가 곤란자 대책 조례에 따라, 사업자의 경우 직원 및 아동·학생을 직장이나 학교에 대기시켜 안전 확보를 도모해야 합니다. 그와 동시에 전체적으로 귀가를 억제하여 혼란을 방지하고 귀가 곤란자 발생을 줄여야 합니다.

1 통근·통학하는 사람의 대비

- 회사에서 지진이 발생하여 귀가가 어렵게 될 경우를 예상하여 도보 귀가 및 일시적인 피난에 대비하기 위해 직장에 필요한 물품들을 준비해둡시다. (휴대용 라디오, 편한 운동화, 손전등, 장갑, 음료수 및 휴대용 식량 등을 준비)
- 가족끼리 재해 발생 시에 집합할 장소 및 여러 가지 안부 확인 방법을 논의해둡시다.
- 실제로 걸어서 귀가 경로 상황을 확인하고 귀가 지도를 작성해둡시다.

2 기업·사업자의 대비

- 직원의 안전한 귀가 및 출근, 업무의 지속성 확보를 위해 필요한 물품을 준비하고 행동 규칙을 정해둡시다.
- 교통기관이 복구될 때까지는, 일단 귀가를 해버리면 출근이 어려워질 경우가 있습니다. 따라서 재해 발생 시 업무의 지속성 확보 및 가능한 한 빠른 사업 복구를 위해, 업무 지속 계획을 정해둡시다.
- 일정 기간 직원이 사업소에 머물 수 있도록 최소 3 일분 (목표는 7 일분) 의 식량 및 음료수, 재해용 화장실 등을 비축해둡시다.
- 직원이 외출한 동안에 재해가 발생한 경우, 무리해서 회사로 돌아오지 말고, 가까운 지점·영업소 등에서 일시적으로 대기하거나, 집에서 가까운 경우에는 귀가하는 것과 같은 행동 규칙을 정해둡시다.
- 방문자, 이용자, 고객이 사업소 내에 있는 동안에 재해 피해를 입으면 귀가가 어려워질 경우가 있으므로, 이러한 사람들이 일시적으로 대기할 수 있도록 식량이나 음료수, 비상 화장실 비축, 머물 공간을 확보하는 등의 준비를 해둡시다.
- 가족이 무사한지 확인된 경우, 당분간 사업소에서 대기하거나 다음날 귀가하는 등, 직원이 안전하게 귀가할 수 있는 규칙을 정해둡시다.
- 교통기관의 운행이 중단된 경우에는 역 주변에 다수의 귀가 곤란자가 모여 주변 교통이 혼잡해지고 사업장 직원 등이 재해 발생 직후 일제히 승용차로 귀가를 시도하므로, 도로 정체가 발생하여 긴급 차량의 통행이나 재해 대책 차량의 통행이 저해될 것으로 예상됩니다. 승용차로 귀가하는 것은 자제합시다.

역 주변 체류자의 혼란 방지

히가시니혼 대지진 재해의 경험을 바탕으로, 철도 사업자 및 대규모 시설을 가진 사업소, 방재 관련 행정기관이 연계한 혼란 방지 대책을 촉진할 필요가 있습니다.

철도 사업자나 많은 사람이 모이는 시설의 관리자는 역이나 사람이 모이는 시설에서의 대기 및 안전한 장소로의 유도 및 이용자 보호에 노력합니다.

체크 !!

귀가가 어려운 사람의 마음 가짐 10계명

- 당황하지 말고, 동요하지 말고, 상황 확인
- 휴대용 라디오를 주머니에
- 귀가 지도를 만들어 놓자
- 사물함을 열면 바로 운동화가
- 서랍 안에는 초콜릿이나 캐러멜
- 사전에 가족과 이야기하기 (연락 수단, 집합 장소)
- 안부 확인은 재해용 음성 다이얼의 활용 및 먼 친척을 통해
- 걸어서 귀가하는 훈련을
- 계절에 맞는 냉온 준비 (휴대용 핫팩 및 수건 등)
- 서로 말을 걸면서 돕자



메구로역 귀가 곤란자 훈련 모습

배려가 필요한 사람의 대비와 지원

'배려가 필요한 사람' 이란.....

재해로부터 자신을 보호하기 위한 적절한 행동을 취하기 어려운, 누워서 지내는 고령자, 장애인, 부상자, 병자, 영유아 및 일본어를 충분히 이해하지 못하는 외국인등을 말합니다. 이러한 분들을 재해로부터 보호하기 위해서는 본인과 가족의 협력뿐만 아니라 지역 사람들의 협력도 중요합니다. 배려가 필요한 사람에게는 먼저 말을 걸어 사람마다 필요로 하는 도움을 확인합니다.

그리고 지원이 필요한 분이나 그 가족들도 평소 재해에 대비해, 가능한 한 방재훈련 등에 참여하여 지역에서의 협력 범위를 넓혀주시시오.

이러한 점에 특히 주의해주시시오

눈이 불편하신 분께

- 지진 후에는 낙하물이나 유리의 파편이 튀기 때문에, 가까이 있는 사람과 협력하여 안전을 확인합니다. 평소에 두꺼운 슬리퍼나 신기 쉬운 구두를 준비해둡시다.



- " 화재 " 라고 조금이라도 느끼면, " 불이야 ! " 라고 큰 소리로 주변 사람의 협력을 구합니다.



- 밖에 있을 때는 말을 걸어 주변 사람에게 주위의 상황을 물읍시다. 또한, 안전한 장소로 유도를 부탁드립니다.

도움을 주는분께

- 눈이 불편한 분에게는 적극적으로 말을 걸어 주위의 상황을 알립니다.



평소의 대비

지역과의 교류

평소에 적극적으로 지역 사람들과 교류하며 서로 알고 지내는 관계가 되도록 노력합니다. 외관상으로는 장애가 있는 것처럼 보이지 않는 분이나 긴급 사태에 대한 이해가 부족해 공황 상태에 빠지는 분이 있습니다. 다양한 장애에 대해 이해하고 장애를 가진 사람에게 평소 말을 거는 등의 관심을 부탁드립니다.

- 방향을 가르킬 때는 구체적으로 표현하여 전달합니다. " 여기 ", " 저기 " 라고 말하지 말고, " 좌측 방향으로 10 보 정도 ", " 10시 방향 " 과 같이 구체적으로 말해주시오. " 계단이 있습니다 " 라고 말하지 말고 " 이제 계단을 올라갈 겁니다 " 라고 구체적으로 말합니다. 동작을 멈출 때에도 소리 내어 알려주시시오.

좌측 대각선 방향으로 10m입니다.



이제 계단을 오르겠습니다. 손잡이를 잡아주세요.



보도가 끝났습니다. 한 발자국 내려와 차도에 진입합니다.



- 안내할 때는 맹인견이나 흰 지팡이의 반대편에 서서 눈이 불편하신 분에게 가볍게 팔꿈치를 잡도록 한 후, 반보 정도 앞서 걸읍니다. 짧은 거리라도 눈이 불편하신 분의 팔이나 흰 지팡이를 잡거나 어깨 또는 등을 뒤에서 밀면 안 됩니다.



- 도중에 헤어져야 할 경우는, 다음에 안내해 줄 사람을 찾은 뒤 교대합니다.

맹인견을 발견했을 때는

- 맹인견은 애완동물이 아니라 눈이 불편하신 분의 " 눈 " 입니다. 철저한 훈련을 받았기 때문에 문제없이 행동합니다.
- 하네스 (흰색 줄) 를 입고 있는 경우에는 일하는 중입니다. 개를 부르거나 쓰다듬지 말아주시시오. 또한, 절대로 음식을 주지 마십시오.



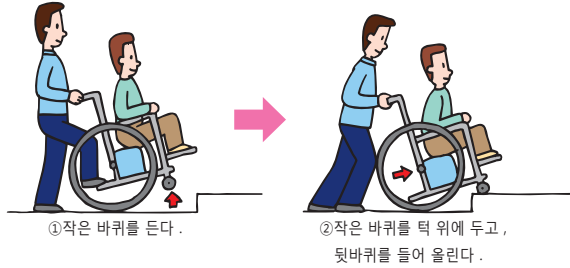
휠체어를 사용하시는분께

- 가구류에서 떨어진 위치에서 휠체어의 브레이크를 걸어 낙하물로부터 몸을 보호합니다.

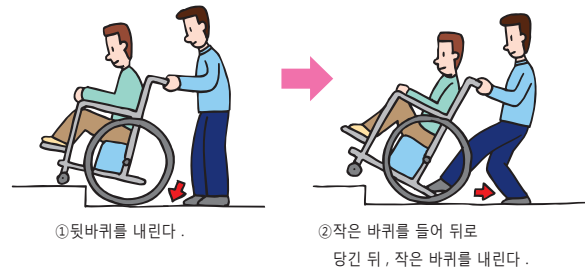
휠체어 보조하시는분께

- 혼자서 도움을 주기 어려울 때는 당사자에게 말하고 망설임 없이 주변 사람에게 협력을 요청합니다.

- 턱이 높아지는 경우에는 먼저 이에 대해 알린 뒤에 휠체어를 앞으로 향한 상태에서 작은 바퀴를 듭니다.




- 턱이 낮아지는 경우에는 이에 대해 알린 뒤, 휠체어를 뒤로 향한 상태에서 큰 바퀴부터 밑으로 내립니다.



- 계단에서는 최소 3명에서 호흡을 맞춰 들어 올립니다. 올라갈 때는 휠체어를 앞방향으로, 내려갈 때는 휠체어를 뒤로 향하게 합니다.

- ①브레이크를 확실하게 건다.
- ②도움을 주는 사람 3명은 왼쪽의 그림과 같이 휠체어를 둘러싼다.
- ③각각 왼쪽의 그림이 표시하는 위치에 정확하게 선다.
- ④휠체어를 들어 올려, 한발 한발 천천히 나아간다.



귀가 불편한 분께

- 가까이 있는 사람에게 수화 및 필기로 정보를 얻읍시다.
메모지, 필기구를 항상 지참합니다.
방재 카드(도움 카드) 및 호루라기를 가지고 있으면 편리합니다.

저는 ○○○입니다.
청각 장애인입니다.
지금 상황을 알려주세요.
어떻게 하면 좋을지, 어디로 피난하면 좋을지 적어주세요.

음성언어장애인을 도와주시는 분께

- 상대의 말을 반복하면서 들도록 합니다.
- 혹시 듣기가 어렵다면, 상대방에게 양해를 구한 뒤, 적도록 합니다.



내부장애 및 난병을지니신 분, 인공호흡기를 사용 중인분께

- 현재 통원하고 있는 병원에 가지 못할 수도 있습니다. 주치의에게 통원이 어렵게 된 경우의 대응법을 사전에 상담해드립니다. 방재 카드(도움 카드)를 이용합니다.
- 지진이 발생해 주치의 병원과 연락이 닿지 않고 절박한 상황인 경우에는 주변 사람이나 방재 관련 기관에 신속하게 상담합니다.

지적 장애인과 도움을 주시는 분께

- 상태가 나빠졌을 때 등을 대비해 '방재 카드(도움 카드)' 등을 챙깁시다.
- 대피 시에는 짧고 알기 쉬운 말로 말을 걸면서 손을 이끄는 등 행동으로 유도합니다.

도움을 주는분께

- 피난 권고가 들리지 않는 등 상황 파악이 늦어지기 쉽습니다. 필기, 몸짓, 수화로 정보를 전달합니다.
- 전화를 대신 부탁받으면 기꺼이 협력합니다.
- 구화(입의 움직임을 읽는 것)로 의사소통을 하는 사람도 있습니다. 천천히, 또박또박 말하도록 합니다(마스크는 벗습니다).

도움을 주는분께

- 가족들은 주치의와 상담 시에 반드시 동행하여 필요한 조치에 대해 숙지합니다.
- 건강 상태는 제 3 자가 봤을 때에는 알기 어려우나 본인이 부탁한 경우에는 가족이나 병원에 연락하는 데 협력합니다.




정신 장애인과 도움을 주시는분께

- 매일 복용하고 있는 약은 항상 잊지 않고 복용합니다. 당사자 혹은 가족은 약의 이름을 알고 있는 것이 중요합니다.(약 수첩 등을 활용합니다)
- 주치의와 연락을 취하도록 합니다. 연락이 되지 않는 경우에는 주변 사람이나 방재 관련 기관에 신속하게 상담합니다.


일본어를 충분히 이해하지 못하는 외국인에 대한 지원

- 주변에 있는 분은 정보를 전달하는 데 협력합니다.
- 지역에서 방재 훈련이 있는 경우 가능한 한 참가하도록 합니다.



임산부나 영유아가 있는분께

- 피난 유도를 하는 분을 확보해드립니다.
- 우유, 젖병, 기저귀를 준비해드립니다.



고령자와 도움을 주시는분께

- "방재 카드 (도움 카드)" 에 상응약을 기재하고 몸에 지니고 있도록 하십시오.
- 누워서 지내시는 분이나 치매 환자가 계시는 경우에는 주변 사람들의 협력도 필요합니다. 대피에 대비해 들것 만드는 방법 및 치매 환자 대응법을 배워드립니다.
- 피난 장소가 어디에 있는지, 어떤 길을 통해서 가면 좋을지를 실제로 확인해드립니다.
- 「치매증상이 있는 분을 위한 대응 기본조치」 3 가지를 하지 않는다
 - 1 놀라게 하지 않는다
 - 2 서두르게 하지 않는다
 - 3 자존심을 상하게 하지 않는다



방재·긴급의료정보 키트

독거노인과 장애인 분들이 안심하고 안전하게 지낼 수 있도록, 재해 시나 응급 사태에 대비해 의료 정보 및 긴급 연락처 등을 기입해 냉장고에 보관해 두는 것을 말합니다. 정기적으로 기재 내용을 확인하고 정보를 갱신합니다.



배포처·문의처	복지총합과 지역케어추진계	전화 5722-9385	팩스 5722-9062
	고령복지과 재택사업계	전화 5722-9839	팩스 5722-9474
	북부포괄지원센터	전화 5428-6891	팩스 3496-5215
	동부포괄지원센터	전화 5724-8030	팩스 3715-1076
	중앙포괄지원센터	전화 5724-8066	팩스 5722-9803
	남부포괄지원센터	전화 5724-8033	팩스 3719-2031
장애시책추진과 계획추진계	서부포괄지원센터	전화 5701-7244	팩스 3723-3432
		전화 5722-9848	팩스 5722-6849

재해가 발생했을 때의 지원

- 간호 필요 인증을 받은 분이나 장애가 있는 분 등 재해가 발생했을 때 자신을 보호하는 행동을 취하기 어려운 분은 주변 사람의 지원이 필요합니다.
 - 구에서는 간호 필요 인증을 받은 분, 장애인 등 지원이 필요한 분의 리스트를 작성해 재해에 대비함과 동시에 지역주민, 구 직원, 간호·복지 사업자 등이 연계해 안부 확인·피난 지원을 실시하는 시스템을 만들고 있습니다.
- ☞ 41 쪽 참조

피난소에서의 지원

- 피난소에서는 고령자·장애인·임산부와 같이 지원이 필요한 사람을 배려한 피난소 운영을 실시하고 있습니다.
- 지역 피난소에서는 지원을 필요로 하는 사람을 배려한 방안이나 구역을 확보합니다.
- 주구센터 등의 보완 피난소를 사용하는 경우에는 지원을 필요로 하는 사람의 사용을 우선시합니다.
- 식량을 배부할 때는 고령자·장애인·임산부 등을 우선시하도록 배려합니다.

간호가 필요한분의 지원

- 간호 필요 인증을 받은 분이나 장애가 있는 분은, 재해 발생에 따라 지금까지 받은 간호·복지 서비스를 받을 수 없어 생활을 지속하는 것이 어려워질 것으로 예상됩니다.
- 구에서는 구직원 등으로 구성된 재해 발생 시 원호 필요자 지원팀을 편성하여 피난소나 지역을 순회하면서 원호가 필요한 고령자 및 장애인의 상황 확인을 실시하고 필요한 지원 준비를 실시합니다.
- 또한, 자택에서의 생활이나 지역 피난소·보완 피난소에서의 생활이 곤란한 고령자·장애인에 대해서는 복지 피난소로의 입소를 조정합니다.

배려가 필요한 사람을 위한 방재 행동 매뉴얼, 방재 수첩, 도움 카드

이 '배려가 필요한 사람을 위한 방재 행동 매뉴얼' 은 배려가 필요한 사람이나 가족 등의 지원자가 평소에 대비해야 할 사항과 마음가짐, 재해 발생 시 행동요령 등을 구체적으로 정리한 것입니다. 유사시에 '본인'과 '주변'을 위해 활용해주세요.

배포 대상자

- 재택 간호 서비스를 받고 계신 분
- 장애인 수첩을 소지하신 분
- 혼자 살이 등 고령자 분
- 고차 뇌기능 장애인 분
- 난치병이신 분
- 그 외 가족이나 지원자 등



2021년도 판

배포처·문의처	건강복지계획과 요배려자지원계	전화 5722-9689	팩스 5722-9347
	복지총합과 지역케어추진계	전화 5722-9385	팩스 5722-9062
	고령복지과 재택사업계	전화 5722-9839	팩스 5722-9474
	장애시책추진과 계획추진계	전화 5722-9848	팩스 5722-6849

각 포괄 지원 센터 ☞ 41 쪽 참조

3 지진에 대비하기

메구로구의지진재해 대책

메구로구 지역 방재계획 책정

구, 경찰, 소방 등의 방재 관련 행정기관으로 구성된 방재 회의에서는 종합적인 구의 방재 계획을 책정하고 해당 계획의 실시를 추진합니다.

재해 정보 입수·발신

긴급 지진 속보 시스템과 전국 순간 경보 시스템 (J-ALERT) 및 방재 행정 관련 기관과 연계하여 정보 입수를 위해 노력합니다. 입수한 정보는 다음과 같은 방법으로 주민들에게 알립니다.



방재 무선탑

구에서의 정보 발신 방법

1 방재 무선방송

구 내에서 발생한 지진이 「진도5약이상」이라고 추정되는 경우와 나라에서 소방청을 경유하여 발신되는 대처에 시간이 없는 지진 사태에 관한 긴급정보를 방재무선탑에서 방송합니다. 그리고 피난지시와 필요한 재해정보도 방송합니다.

방재행정무선 음성 자동 응답 서비스

24 시간 이내에 방재행정무선을 통해 방송된 내용 (메구로 구가 (OO) 제외) 을 전화로 확인할 수 있습니다.

전용 전화번호 050-1807-3377

2 홈페이지

3 X(예전의Twitter), LINE, Yahoo

4 메구로구방재지도방재앱

5 방재 기상정보 메일 사전에 등록해두면 긴급 정보가 있는 경우에 수신받을 수 있습니다.

6 구역 내 긴급 정보 메일 발신

("도코모→구역 메일", "au·소프트뱅크·라쿤텐 모바일→긴급속보 메일")

메구로구 내에서 대응할 수 있는 휴대전화를 소지한 분 모두에게 긴급 정보가 있을 경우에 발신합니다.

7 전화와팩스를 이용한 재해발생시의 재해발생시긴급정보전송서비스

전화와팩스,스마트폰 등 휴대전화가 없는 분을 상대로 재해정보를 전화와 팩스로 전송합니다. 이용시에는 사전 등록이 필요합니다.

8 구립 시설에서의 정보 게시

대규모 지진 발생 등으로 재해 대책 본부가 설치되며 정보 연락이 있는 경우 시설 현관에 게시합니다.



방재 기상정보 메일 등록 페이지



방재 앱 QR 코드

지역 피난소의 정비

지역 피난소가 될 시설에는 다음과 같은 설비를 정비하고 있습니다.

· **하수도관 직결형 화장실** 내진성이 있는 하수도관에 바로 흘러들어 가는 화장실. 각 지역 피난소에 양변기 4 개, 재래식 1 개를 정비하고 있습니다.

· 재해용 공중전화

각 지역 피난소에 5 회선분의 전화가 설치되어 있습니다. 가족의 안부 확인용으로 사용 가능합니다.

· **우물** 각 지역 피난소에 1 개 설치하여, 피난자의 생활용수로 활용합니다.

※식수는 수조 및 응급 급수전, 수도국 급수 거점에서 운송된 물을 사용합니다.

· **방재 창고** 각 지역 피난소에 설치되어 피난자용 기자재나 구조용품을 준비하고 있습니다.

비축 물자 정비

도쿄도가 공표하고 있는 수도 적하 지진에 의한 구내 피해 예측을 바탕으로 비축 물자를 정비하고 있습니다.

비축 물자는 지역 피난소 이외에 구내 20 곳에 설치되어 있는 비축 창고에도 보관하고 있습니다.

주요 비축품

식량	생활용품		기자재	
※비스킷	※담요	※알루미늄식기	※발전기	※방수포
※즉석밥	※매트	※생리용품	※투광기	※손전등
※죽	※젓병	※구급함	※가설 화장실	※이동식 수도꼭지
※물	※기저귀	※위생용품	※소형 소방 펌프	※들것
※크래커	※두루마리 휴지		※구조용 기자재	※연료
※분유	※수건		※발של	※응급 급수 기자재
※알레르기 대응 쿠키			※실내형 텐트	※골판지 침대

※는 지역 피난소에 비축되어 있는 물품.

초기 진화 대책

길거리 소화기 설치

도로나 주택의 담에 약 60m 간격으로 약 4,500 개의 길거리 소화기를 설치하고 있습니다. 가까운 소화기의 비치 장소를 확인해둡시다.



길거리 소화기

재해용 저수조 정비

공원과 같은 구 시설을 정비하거나 주거환경정비조례에 해당하는 건 축물을 설치하는 경우, 재해용 저수조의 설치를 계획하고 있습니다. 설치 장소의 초기 진화용 이외에도 주변의 화재 발생 시에도 이용합니다.

지진 재해 발생 시의 협력 우물 지정

펌프식 우물을 갖고 계신 분의 협력을 얻어, 재해 시 생활용수 제공을 부탁하고 있습니다. 현재 약 160 개의 우물이 지정되어 있습니다.

지역 공조 방안에 관한 지원

구에서는 평상시부터 피난소 운영의 주체가 되어 피난소 운영 협의회를 주거 구역별로 설치해나가는 지원을 시행하여 지역 공조 추진에 노력하고 있습니다.

훈련에 참가한 주민에게 사고가 난 경우에 대한 보상 제도가 있습니다. 사전에 방재과에 훈련 실시 신청이 필요하므로 실시가 확정되면 반드시 연락해주시시오.

피난 행동 지원 필요자 명단 작성

재해에 대비하고 피난 지원 등에 활용하기 위해, 재해 시에 자력으로 피난하기 어려운 고령자나 장애인 등 '피난 행동 지원 필요자' 명단을 작성하고 있습니다. 또한 재해에 대비하여 지역전체차원에서 도움을 필요로 하는 사람에게 도움을 줄 대책을 추진하기 위해 지역내 명단정보를 공유해나가고 있습니다.

문의처 건강복지계획과 요배려자지원계 전화 5722-9689 팩스 5722-9347

방재 계발 추진

기진차·연기 체험 하우스 (사전 예약제)

방재과에서는 지진의 흔들림을 체험할 수 있는 "기진차", 화재로 연기가 가득했을 때의 상황을 체험할 수 있는 "연기 체험 하우스"를 구 내에 파견하여 체험을 실시하고 있습니다. 학교 및 지역에서의 방재 훈련에 활용해 주십시오.

휴업일 : 일일말연시 (12 월 29 일부터 1 월 3 일까지)

이용 시간 : 휴업일을 제외한 날 오전 9시 30분부터 오후 3시 30분까지

이용 방법 : 이용 희망일 3개월 전의 응답일부터 1개월 전의 응답일까지 방재과에 전화 예약해 주십시오.



기진차 "구랏토 (기동용) 호"

문의처 방재과 전화 5723-8517 팩스 5723-8725

재해에 강한 도시 만들기 추진

건축물 불연화 촉진 및 도로·공원 정비 등을 통해 재해에 강한 도시 만들기를 추진하고 있습니다.

도시 방재 불연화 촉진사업

대지진 등으로 발생하는 시가지 화재로부터 구민의 안전을 확보하기 위해 파난로 주변의 불연화를 추진하기로함에 따라 파난로 주변에 내화 건축물을 건축하는 분을 대상으로 비용의 일부를 보조하고 있습니다.

불연화 추진 특정 정비사업

목조주택 밀집 지역을 '불에 타지 않는 마을', 불길이 번지지 않는 마을'로 만들기 위해 불연화 특구를 지정, 해당 지역의 불연화를 추진하기로 하고, 재건축 등에 드는 비용의 일부를 보조하고 있습니다.

목조주택 밀집 지역 정비사업

목조주택 밀집 지역의 주거환경 개선 및 재해에 대한 안정성 확보를 위해 노후 주택 등의 재건축 촉진과 공원 정비 등을 하고 있습니다.

문의처 목조주택 밀집지역 정비과 목조주택 밀집지역 정비계 전화 5722-9657 팩스 5722-9239

좁은 도로의 확대 정비 사업

우리 구에는 도로 폭 4m 미만인 좁은 도로[협소도로]가 많아 '긴급 차량의 진입 불가', '재해 시 대피 곤란', '원활한 소방 활동 저해' 등의 문제가 있습니다.

구에서는 좁은 도로변에 건축을 할 경우 건축주나 토지 소유자들과 확폭 정비에 대해 협의해, 4m의 도로 폭을 확보할 수 있도록 확폭 정비 공사 및 보조 사업을 실시하고 있습니다.

문의처 도시 정비과 협애도로계 전화 5722-9729 팩스 5722-9239

내진 진단·내진 보수 촉진

☞29 쪽 참조

푸른 마을 조성 (접도 지역 (도로변) 녹화 조성)

☞30 쪽 참조

물의 확보

도쿄도는 약 2Km 간격으로 급수 거점을 정비하고 있습니다. 구내에서는 도립 린시노모리 공원의 응급 저수조 (시모메구로 5-37, 1,500 톤) 및 야쿠모 급수소 (야쿠모 1-1, 16,600 톤)가 있으며, 지역 피난소에 급수합니다.

재해 발생 시의 협정 체결

재해 발생 시 물자 공급과 인적 지원, 시설 제공을 받을 수 있도록 민간 사업자 및 다른 지자체와 체결하고 있습니다.

주택에서의 대비 대책·제도

가정용 소화기·방재용품 알선

소화기 구매 (분말 소화기) 약제 리필·방재 용품에 대한 알선을 연중 실시하고 있습니다.

지진감지 차단기 설치 지원 제도

'지진감지 차단기'는 규정 값 이상의 진동을 감지했을 때에 전기를 자동으로 차단함으로써 전자기기 등의 발화를 예방하는 것입니다. 지원 대상은 실제로 거주하시거나 사업을 운영하시는 분으로, 대상 지역은 재해 위험도가 높은 목조주택 밀집 지역(메구로혼초 5·6초메, 하라마치 1초메, 하라마치 2초메 1~4·7~13, 센조쿠 1초메 1~4·10~24, 히몬야 1초메 4~9)입니다. 설치 지원을 원하시는 분은 미리 연락해주시기 바랍니다.

문의처 방재과 전화 5723-8700 팩스 5723-8725

가구 전도 방지 기구 부착 일부 보조

65세 이상인 분으로 간호 필요도가 4, 5인 분 또는 독거 노인으로 등록되어 있는 분이 대상.

문의처 고령복지과 재택사업계 전화 5722-9839 팩스 5722-9474

신체 장애인 수첩(상체, 하체, 체간, 시각장애 1, 2 급 및 내부장애 1 급)을 가진 독거인으로 혼자서 기구 부착을 할 수 없는 사람을 대상으로 함

문의처 장애자지원과 지원서비스계 전화 5722-9846 팩스 3715-4424

화재 경보기, 자동 소화 장치, 전기 조리기구 등의 배부

독거 노인이나 중도 장애인 (아이) 를 대상으로 화재 경보기, 자동 소화 장치, 전기 조리 기구를 배부하고 있습니다.

문의처 고령 복지과 재택 사업계 전화 5722-9839 팩스 5722-9474
장애자지원과 신체장애자상담계 전화 5722-9850 팩스 3715-4424