

地震から
命を守る

家具転対策



※家具転対策とは、家具類の転倒・落下・移動防止対策の略です

家具類の転倒・落下・移動防止対策例

L型金具

ネジ固定が最も効果的!

効果は同じ

ストッパー式

ホール式

ガラス飛散防止フィルム

扉開放防止器具

割れたガラスによるケガ多し!

家電製品へも家具転対策

マット式

ストラップ式

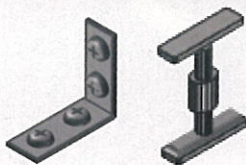
ヘルム式

キャスター付き家具

下皿

高層階では移動対策!

家具類の転倒・落下・移動防止対策 checkpoint!

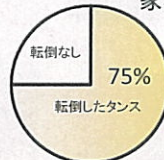


余震に備える

大きな揺れの後にはズレやゆるみがないか再点検

適した器具・方法


器具の性能や取付ける家具や場所をよく確認



マット式器具で対策した重量家具(タンス)の転倒率※

長周期地震動に備える

高層階ほど家具類の転倒等率が高い傾向※



※東京消防庁が実施した平成28年(2016年)熊本地震室内被害実態アンケート調査結果より

詳しい対策方法は、東京消防庁ホームページにて
電子版家具転対策ハンドブックまたは講習ビデオをご覧ください

<http://www.tfd.metro.tokyo.jp>

東京消防 家具固定

検索



東京消防庁 防災部 震災対策課 03-3212-2111(内線3968)