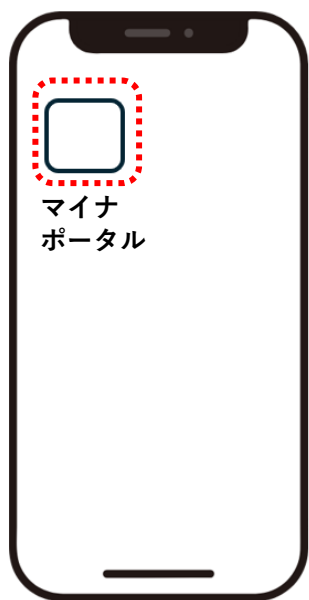


健康保険情報 確認方法



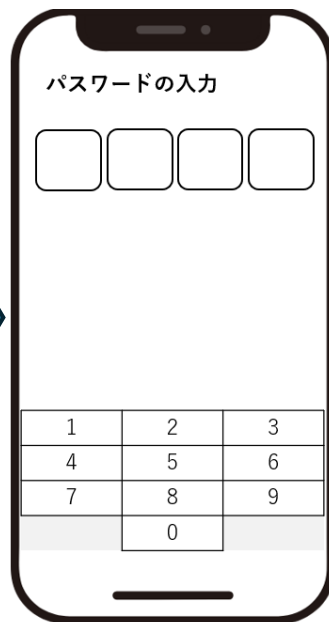
- ・マイナポータルアプリ
- ・**あなた様とお子様の**マイナンバーカード
- ・4桁のパスワード
(マイナポータルにログインするパスワード)
の4つを用意する



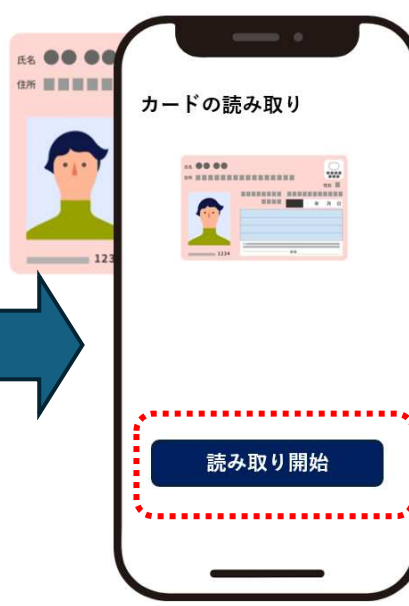
マイナポータル
を開く



登録・ログイン
ボタンを選択



4桁のパスワード
を入力



スマートフォンで
それぞれのマイナン
バーカードを読み取る



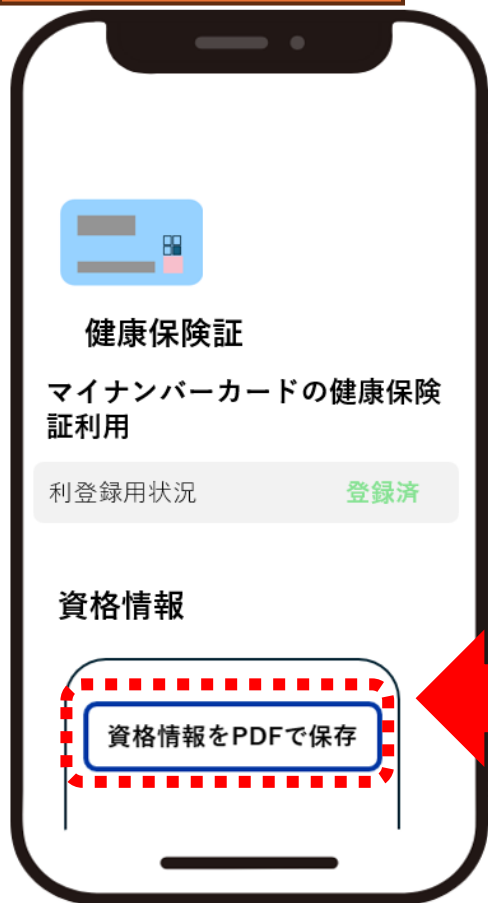
「健康保険証」
を選択



←マイナポータル
トップページ QRコード

※印刷したいかたごと（マイナンバーカードごと）にログイン
が必要です。一人目の手続きが終わったらログアウトし、再度、
二人目のパスワードとマイナンバーカードでログインし、同じ
手続きをしてください。

PDF形式にて
確認する場合



「資格情報をPDFで保存」を選択し、PDFファイルを開く
※端末によって表示が異なる場合があります

医療保険の資格情報

この画面では受信できません。マイナ保険証とあわせて医療機関等の受付に提示してください。


保存日時

保 険 者 名	
保 険 者 番 号	
記 号	
番 号	
枝 番	
氏 名	
本 人 ・ 家 族 の 別	

70歳以上の方又は後期高齢者医療の加入者

保 険 者 名	
本 人 ・ 家 族 の 別	

※ マイナ保険証の読取りができない場合には、保存したPDFファイルをマイナ保険証とともに医療機関の受付に提示することで受診いただけます。なお、70歳以上の方や後期高齢者医療の加入者の方は、表示されている有効期限の到来に伴い、一部負担金割合が変更になる場合がありますので、ご注意ください。



「医療保険の資格情報」が表示されたら、画面コピー（スクリーンショット）を撮り、印刷する


**PDFファイルがうまく表示できない場合には
3ページにお進みください**

画面から
直接確認する場合



区分
記号
番号
枝番
フリガナ
氏名
生年月日
性別
資格取得年月日

被保険者氏名又は世帯主名
本人・家族の別
保険者番号
保険者名
裏面
氏名カナ
氏名
性別



「健康保険証」の画面を下にスクロール（スライド）すると、保険情報が画面上表示されている。
2画面に分けて画面コピー（スクリーンショット）を撮り、印刷する