

清掃事務所の仕事

資源・ごみの収集

目黒区では、資源を週1回、燃やすごみを週2回、燃やさないごみを月2回、水銀を含む製品を月1回、粗大ごみは申込みがあった時に集めています。



資源とごみの出し方の案内

目黒区に住んでいる人や働いている人に、資源やごみの出し方を説明したり、集積所をきれいにしたりするためのアドバイスをしています。

環境学習

小学校や保育園・幼稚園などに出張し、ごみの減量やリサイクルについての講座を行っています。収集車の中身が見える「スケルトン車」でごみの収集体験もしています。



清掃事務所からのお願い

スプレー缶は、必ず中身を使い切り、穴を開けずに、他の燃やさないごみとは別の袋に入れ、「キケン」と書いて出してください。



▲中身の残ったスプレー缶による収集車の火災

目黒・ごみ・リデュース・100 MGR100 ひとり いちにち グラム げんりょう MGR100 「1人1日100gのごみ減量」

はじめよう! ひとりひとりができること

～ 資源とごみのはなし ～



ある清掃事務所職員の一日

清掃事務所のお休みは日曜日と年末年始。祝日も収集しています。

7:40 朝早く出勤! 始業 (仕事の始まり)



12:30~ 午後の収集



8:00~ 午前中の収集 決められたルートに沿って回収し、清掃工場に運びます



～収集の他にこんな仕事をしているよ!～
区内に出張して資源やごみの出し方を説明したり、環境学習を行ったりしています。一日の作業内容や区民の方に説明したことなどを記録・報告します。



11:30~ お昼休み、午後の準備



16:25 終業 (仕事の終わり)



発行 目黒区
編集 目黒区環境清掃部清掃リサイクル課 目黒区上目黒2-19-15
電話: 03-5722-9572 FAX: 03-5722-9573 令和6年3月発行
印刷 有限会社 ジンキッス



目次

- 資源とごみの分け方・出し方 2・3
- 資源とごみってどこに行くの? 4
- ごみの埋立処分場には限りがあります! 5
- 目黒区のごみについて知ろう 6
- 目黒区の目標 7
- 令和5年7月からプラスチックの資源回収が変わりました! 8
- 使用済小型家電の回収/3つのRを知っていますか? 9
- ごみを減らすために、できることから始めてみよう! 10
- 目黒区の清掃車を見てみよう! 11
- 清掃事務所の仕事 12

クイズのこたえ P6 集積所の数③ 1日に使う清掃車の数② 1人1日あたりのごみの量②
P10 1資源③④⑫⑬⑮⑯⑲ 2燃やすごみ⑧⑭⑳ 3燃やさないごみ⑥⑰ 4使用済小型家電⑪⑱
5水銀を含む製品①⑦ 6古紙②⑥ 7粗大ごみ⑩⑱ 8お店やメーカーに引き取ってもらうもの⑨⑳

小学校 年 組 名前 目黒区

資源とごみの分け方・出し方

資源とごみは、それぞれ出す曜日、出す場所、出し方が決まっています。
自分が住んでいるところはどうかを調べてみましょう。

ごみの集積所についている看板を見たことある？



詳しく説明したパンフレットも配っています。

プラスチック



詳しくは8ページをみてね

ペットボトル



※ペットボトル、びん、缶はそれぞれ分けて出す(一緒に入れない)

びん・缶



古紙



※「新聞」「雑誌類」(雑誌・本・雑がみなど)「段ボール」に分けて出す
※雑がみは雑誌にはさむか、紙袋(紙以外の持ち手は取り除く)に入れて出す

例

※地域によって曜日や時間はかわってくるよ!

資源・ごみ集積所

Recyclables and Waste Collection Point
この集積所の資源とごみは収集曜日に表示してある時間までにお出してください。

資源 Recyclables	プラスチック Plastic	汚れを落とし、中身の見える袋に入れてください	月 MON
	ペットボトル PET Bottles	専用ネット袋又は中身の見える袋に入れてください	朝8:00までにお出してください
週1回	びん・缶 Bottles, Cans	品目ごとに、コンテナ又は中身の見える袋に分けて入れてください	

燃やすごみ Combustible Waste	週2回	月 MON 8:00	木 THU 8:00	までにお出してください
----------------------------	-----	------------	------------	-------------

燃やさないごみ Non-Combustible Waste	月2回	第2・4	火 TUE	9:30までにお出してください
----------------------------------	-----	------	-------	-----------------

水銀を含む製品 Products-containing Mercury	月1回	第2	火 TUE	朝8:00までにお出してください
----------------------------------------	-----	----	-------	------------------

古紙(集団回収) Used Paper	週1回	金 FRI	朝8:00までにお出してください
------------------------	-----	-------	------------------

粗大ごみ Large-Sized Waste Roughly more than 30cm	有料・事前申し込み制です。 電話で目黒区粗大ごみ受付センターにお申し込みください。 電話 5715-0053 (月曜日～土曜日8:00～19:00) System for making request Call the information center.
-----------------------------------------------------	--------------------------------------------------------------------------------------------------------------------------------------------

★事業活動に伴って出るごみは、資源・古紙を含めすべて有料です。自らの責任で処理するか、目黒区の有料ごみ処理券を貼ってお出してください。なお、事業系古紙(登録が必要です)は資源の回収日にお出してください。

目黒区清掃事務所 電話 3719-5345



小型家電のうち携 帯電話・携帯ゲーム機などの9品目については区内10カ所で回収し、パソコンは宅配便による回収をしているよ。詳しくは9ページを見てね。

燃やすごみ



燃やさないごみ




※スプレー缶・ライター・カセットボンベは必ず使い切り、他の袋と分けて「キケン」と書く

水銀を含む製品



※「水銀体温計・水銀血圧計」などと書いて出す
※蛍光灯や電球形蛍光灯は交換した際のケースに入れるか袋に「蛍光灯」などと書いて出す

粗大ごみ

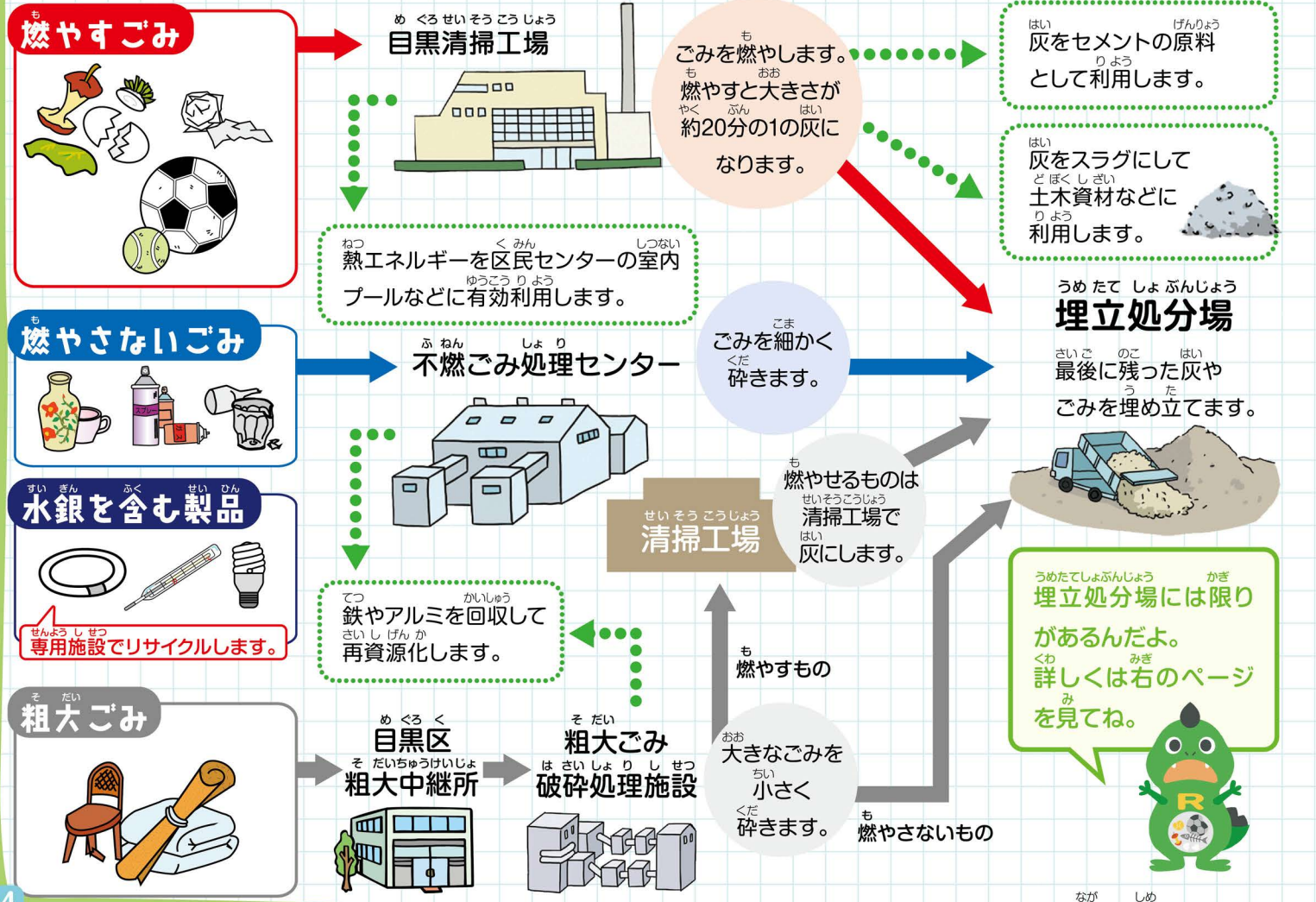
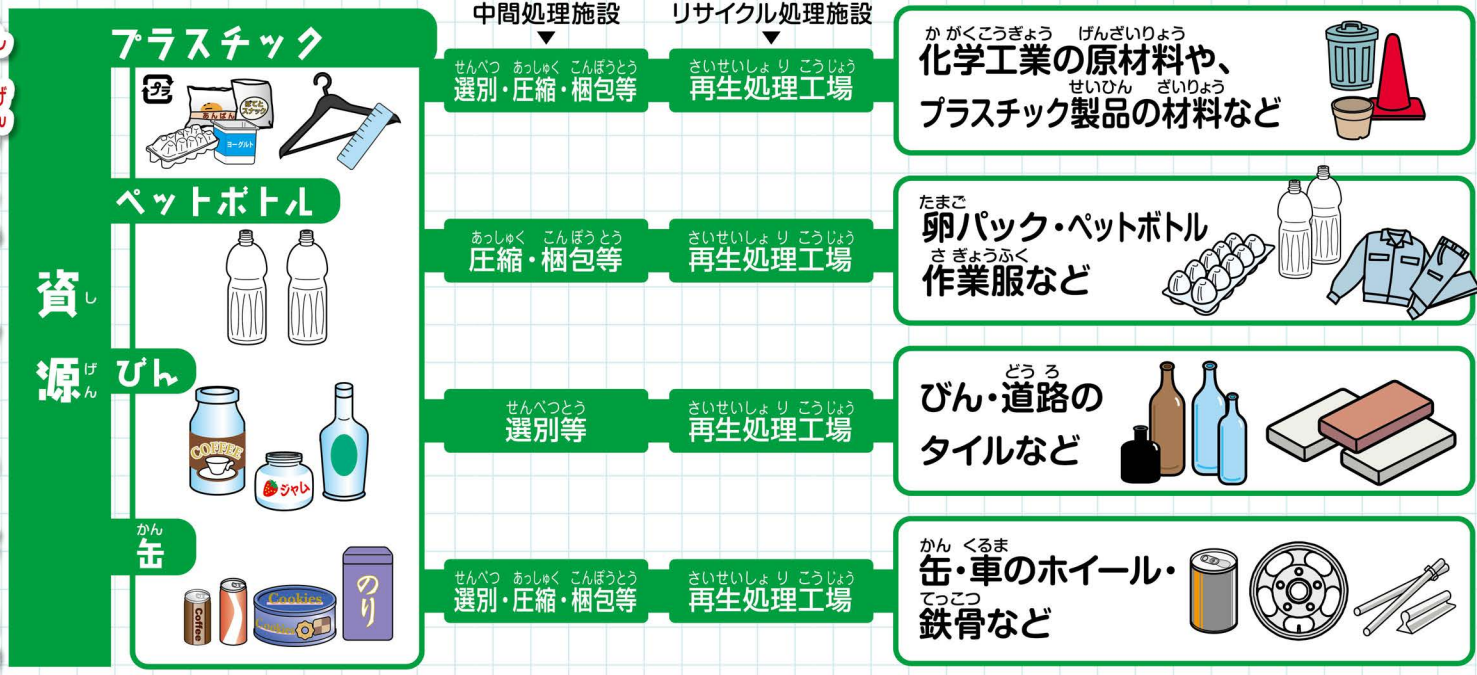


(大きなごみ)

資源とごみってどこに行くの？

みんなが出した資源やごみは、どこに行き、どのように処理されているか見てみましょう。みんなはどこに行くか知っていますか？

資源はごみじゃない！！

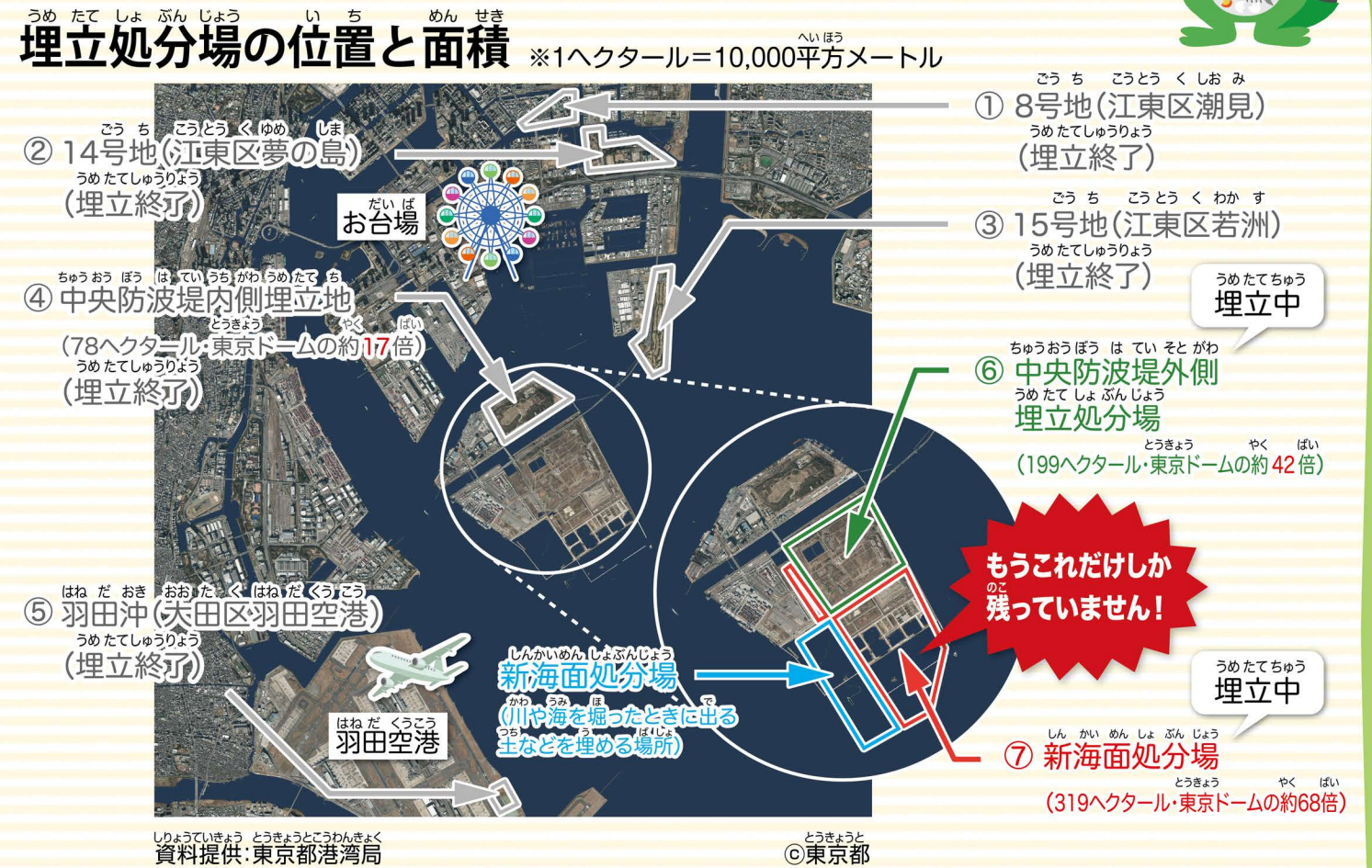


ごみの埋立処分場には限りがあります！

23区から出るごみは、燃やしたり、細かく砕いた後、東京港にある埋立処分場に運ばれます。しかし、埋立処分場はあと50年くらいでいっぱいになってしまうといわれています。

現在、埋め立てが行われている新海面処分場は23区の最後の埋立処分場で、これ以上、東京港内に埋立処分場をつくることはできません。

残された貴重な埋立処分場を1日でも長く使えるように、ごみの減量や、リサイクルにご協力をお願いいたします。



めぐろく 目黒区のごみについて知ろう



めぐろく 目黒区のごみ収集

めぐろく 目黒区のごみ収集についてどれくらい知っているかな？
それぞれ3つの中から選んでみよう。

集積所の数

- ①約220か所
- ②約2,200か所
- ③約22,000か所

1日に使う清掃車の数

- ①約10台
- ②約100台
- ③約1,000台

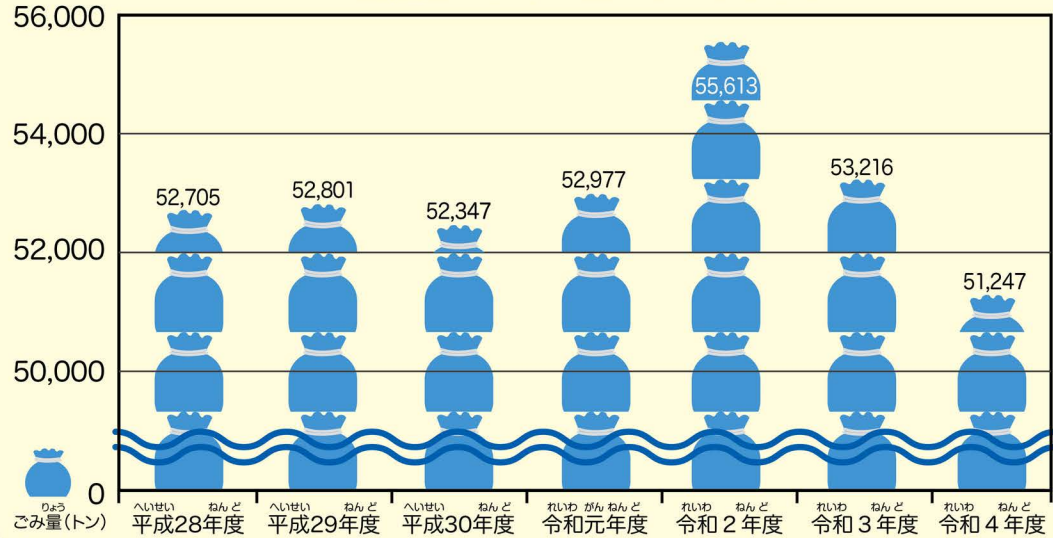
1人1日あたりのごみの量

- ①50グラム
- ②504グラム
- ③5,040グラム

(全て令和4年度)

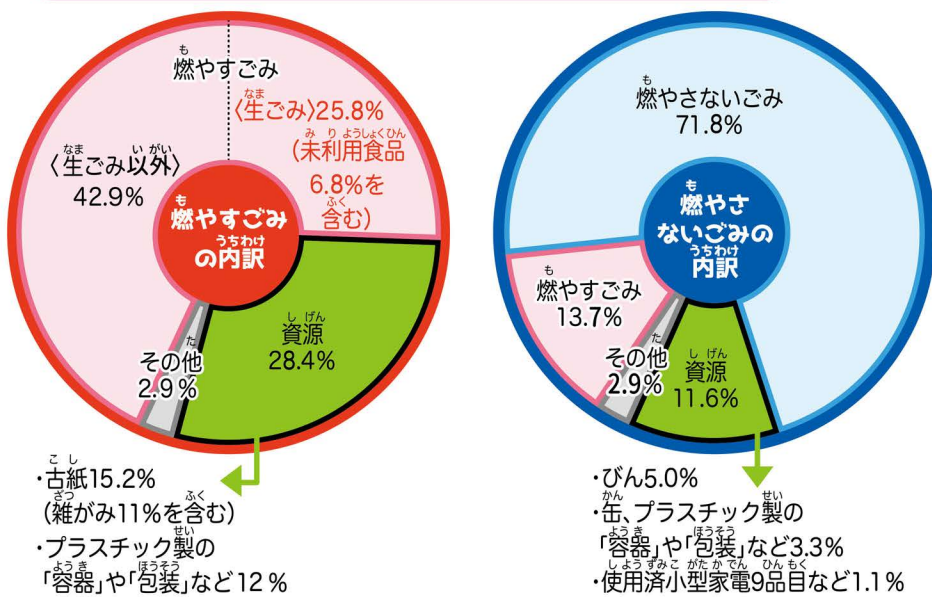
めぐろく 目黒区のごみ量

めぐろく 目黒区のごみの量のうつつりかわり



令和2年度に
コロナウィルスの影響で
ごみ量が増えたけど、
翌年から
減ってきているね。

めぐろく 目黒区のごみの中身を見てみると...



ごみ量は燃やすごみ・燃やさないごみ・粗大ごみの合計です。

令和4年度に目黒区が実施した家庭ごみの調査によると、燃やすごみの中には、未利用食品を含めた生ごみが25.8%を占めています。また、資源化できる品目が28.4%も含まれています。燃やさないごみの中にも資源化できる品目が11.6%も含まれています。正しく分ければ、まだごみを減らせそうです！

目黒区のごみ削減目標

MGR100 「1人1日100gのごみ減量」

目黒区では、区全体のごみを減らすために、「1人1日100gのごみ減量」を目標としています。合言葉は「M(目黒)・G(ごみ)・R(リデュース)100」！令和4年度の1人1日あたりのごみ量は504グラムです。1人ひとりのちょっとした取り組みでごみを減らしていきましょう。

1人1日100グラムのごみを減らすと
100gってなに？... ごはん小盛り1ぜん分

目黒区全体では年間約10,000トンも
ごみが減るよ！
10,000トンってなに？... 小学校のプール×33杯分 (プール1杯約300トン)

「MGR100」達成に向けて... 「食品ロス」を減らそう！

食品ロスとは、まだ食べられるのに捨てられてしまう食品のことです。日本の食品ロス量は年間523万トンで※、1人1日当たりお茶わん約1杯分(約114グラム)の食べものが捨てられていることとなります。※農林水産省及び環境省「令和3年度推計」

「食品ロス」を減らす行動をしてみよう！

- 残さず食べる！**
給食やお家での食事の時は、食べきれない量を盛りつけましょう。
- 食材は必要な分だけ買って使い切る！**
買い物前に冷蔵庫で食材チェック。料理するときはムダなく使い切りましょう。
- 消費期限と賞味期限を正しく理解する！**
消費期限 食べても安全な期限 賞味期限 おいしく食べることができる期限
賞味期限は過ぎてもすぐ捨てずに、見た目やにおいなどで判断しましょう。

めぐろく 目黒区のごみ削減ルールが新しくなりました！

- マイ●●のすすめ**
●水とうもろこちでかける
●お家でレジ袋をもらわずマイバッグを使う
- 必要な分だけ買おう！**
●きちんと食べきれない量の食べものを買う
- エコな商品を選ぼう！**
●つめかえ商品を買う
●環境にやさしい商品を買う
- おいしく食べよう！**
●ごはんを残さず食べる
●外食するときは、食べきれない量かどうか考えてから注文する
- 長く繰り返し使おう！**
●ものを大切に使う
●壊れてもすぐに捨てるのではなくおとして使う

区では、「めぐろく 目黒区のごみ削減ルール」を推進するお店を「買い物ルール参加店」、ルールのうち食品ロス削減に取り組むお店を「食べきり協力店」として登録しています。お店の入口などにステッカーがはってあるので、ぜひ、見つけて、利用してみてください。

このステッカーが目印だよ！

れい わ ねん がつ
令和5年7月から

プラスチックの資源回収が変わりました!

プラスチックは私たちの生活に役立っていますが、一方で、プラスチックごみが世界中の海に流出したり、生産や廃棄の際に大量の二酸化炭素が発生するなど様々な問題が起こっています。目黒区では、プラスチックのリサイクルをさらに進めることで、ごみを減らし、二酸化炭素の発生を抑え、資源を繰り返し使える社会を目指します。

どう変わったの?

資源の回収日は
変わらないよ!



資源 (プラスチック)

プラスチック製の
容器や包装



令和5年7月から資源として回収しています

製品プラスチック

すべてがプラスチックできている、
一辺がおおむね 30 cm 未満のもの



汚れは落として、「プラスチック製の容器や包装」と「製品プラスチック」を
まとめて中身の見えるふくろに入れ、資源の日に出してください。

プラスチックは何でも資源の日に出せるの?

次のものは資源回収に出せません。注意してください!

✕ 金具やねじなど
プラスチック以外の
部分があるもの

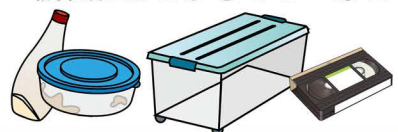


✕ 危険なもの
(電池や充電で動くもの・
刃物など)



※清掃車やリサイクル工場で火災事故がおきたり、作業する人がケガをしてしまうことがあります。

✕ 汚れが落ちないもの
一辺がおおむね 30cm 以上のもの
機械にからまるもの など



使用済小型家電の回収

携帯電話などの小型家電には、貴重な資源が含まれています。目黒区では、ごみを減らし、金属をリサイクルするために、使用済小型家電のうち 9 品目を、区内 10 か所で回収しています。パソコンについては、リネットジャパンリサイクル株式会社と協定を結び、宅配便による回収を行っています。

ボックスによる回収

回収場所は
10 か所
あるよ!



回収するものは9品目



- 地区サービス事務所(北部・中央・南部・西部)
- 目黒区総合庁舎西口○目黒区清掃事務所
- 目黒区清掃事業所(2階事務室で回収)
- 目黒区エコプラザ○駒場住区センター
- 緑が丘コミュニティセンター本館

宅配便による回収 パソコンなどの宅配便回収については目黒区清掃リサイクル課までお問い合わせください。

ごみを減らす合言葉

3つのRを知っていますか?

第1のR Reduce リデュース
ごみになるものを減らすこと

- たとえば
- 買い物に行くときはマイバッグを持っていく。
 - ごはんを残さず食べる。
 - えんぴつや消しゴムを最後まで大切に使う。

第2のR Reuse リユース
使い捨てにしないで、使えるものは
繰り返し使うこと

- たとえば
- こわれても、できるだけ直して使う。
 - 必要としている人に使ってもらう。
 - 中身だけをつめかえて容器はそのまま使う。

第3のR Recycle リサイクル
もう一度資源として生かして使うこと

- たとえば
- 資源は、正しく分別して回収に出す。
 - なるべく再生品を買って使う。

3つのRは順番も大切です。

「たくさんリサイクルするので、たくさん買って(使って)もいい」というわけではありません。リサイクルにも費用やエネルギーがかかります。リサイクルは最後の手段です。ごみを出さないように、むだのない、ものを大切にする生活を心がけましょう。

ごみを減らすために、 できることから始めてみよう!

しげん
資源かな?
ごみかな?

- ① 水銀体温計
- ② 新聞紙
- ③ ジャムなどのびん
- ④ CD
- ⑤ ガラスのコップ
- ⑥ お菓子の紙の空き箱
- ⑦ 電球形蛍光灯・蛍光灯
- ⑧ サッカーボール
- ⑨ テレビ
- ⑩ ふとん
- ⑪ 携帯電話
- ⑫ ペットボトル
- ⑬ キヤップとラベル
- ⑭ 貝がら
- ⑮ 定規
- ⑯ 携帯ゲーム機
- ⑰ なべ
- ⑱ 自転車のタイヤ
- ⑲ 卵のプラスチックケース
- ⑳ くつ
- ㉑ パソコン
- ㉒ お菓子の缶

次の8つの分類のうち、どれにあてはまるか○の中に上の数字を入れてみよう!

1 資源 <input type="text"/> <input type="text"/> <input type="text"/> <input type="text"/>	2 燃やすごみ <input type="text"/> <input type="text"/> <input type="text"/> <input type="text"/>	3 燃やさないごみ <input type="text"/> <input type="text"/> <input type="text"/> <input type="text"/>	4 使用済小型家電 (ボックスによる回収) <input type="text"/> <input type="text"/> <input type="text"/> <input type="text"/>
5 水銀を含む製品 <input type="text"/> <input type="text"/> <input type="text"/> <input type="text"/>	6 古紙 <input type="text"/> <input type="text"/> <input type="text"/> <input type="text"/>	7 粗大ごみ (大きなごみ) <input type="text"/> <input type="text"/> <input type="text"/> <input type="text"/>	8 お店やメーカーなどに 引き取ってもらうもの <input type="text"/> 21 <small>パソコンは、宅配便回収も 行っています</small>

目黒区の清掃車を見よう!

清掃車の秘密



小型プレス車

燃やすごみ・燃やさないごみ・資源を集めます。
圧縮板で押し込みながら積み込みます。



軽小型貨物車

小型プレス車の通れない狭い道で、燃やすごみ・燃やさないごみ・資源を集めます。



軽小型ダンプ車

小型プレス車の通れない狭い道で、燃やすごみ・燃やさないごみを集めます。



小型特殊車

小型プレス車の通れない狭い道で、燃やすごみ・燃やさないごみを集めます。



新大型特殊車

大きなマンションなどで、一度に大量のごみを集めることができる一番大きな車です。