

目黒区 資源とごみの分け方・出し方

令和5年7月から
プラスチックの資源回収が変わります!

☐の中にお住まいの地域の収集曜日を入れてください ※一度に出せるのは45ℓ袋で4袋までです。

資源 (4品目)

週1回

★各品目ごとにお出してください。

★朝8:00までにお出してください。

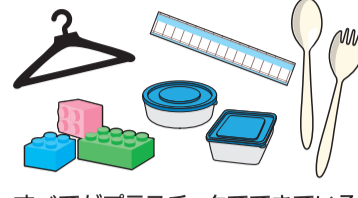
① **プラスチック** プラスチック製の容器や包装に加えて、製品プラスチックの回収を開始します。

プラスチック製の容器や包装



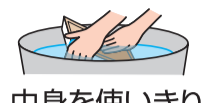
※マークが目印です

NEW! 製品プラスチック



すべてがプラスチックできている、一辺がおおむね30cm未満のもの

出し方



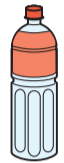
中身を使いきり、汚れているものは、軽くすすぐ



「中身が見える袋」にまとめて入れる

※汚れの落ちないものは、「燃やすごみ」へ
※二重袋、三重袋にはしないでください。

② **ペットボトル**



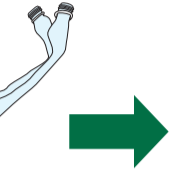
出し方



キャップとラベルははずして①へ



すすいで、横方向につぶす



「専用ネット」か「中身が見える袋」に入れる

③ **びん** (飲食料用)



出し方



すすいで



「コンテナ」か「中身が見える袋」に入れる

金属製ふたは燃やさないごみへ

④ **缶** (飲食料用) アルミ缶・スチール缶



出し方



すすいで



「コンテナ」か「中身が見える袋」に入れる

燃やすごみ

週2回

生ごみ (水切りする)



衣類



枝葉 (少量ずつ小さく束ねる)



紙おむつ (汚物はトイレに流す)



出し方



「ふたつきの容器」か「中身が見える袋」に入れる

食用油

(古紙等に染み込ませるか、固める)



ゴム、皮革製品



資源に出せないプラスチック

汚れが落ちないもの・金属などの素材が混じっているもの



燃やさないごみ

月2回

第 第

陶磁器



ガラス



金属類



スプレー缶・ライター・カセットボンベ

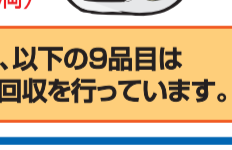


注意

刃物や串などの鋭利なもの、割れたものは、紙などに包んで「危険」と表示してください。

使い切って、別の袋に「危険」と表示してください。

出し方

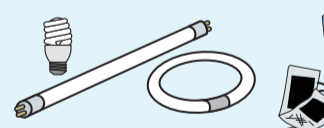


水銀を含む製品

月1回

★朝8:00までにお出ください 第

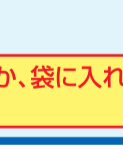
水銀を含む
蛍光管・電球形蛍光管



水銀体温計



水銀血圧計



出し方

交換した際のケースに入れるか、袋に入れて「蛍光管」「水銀体温計」など表示してください。

※小型家電 (最大辺が30cm未満)



※小型家電のうち、以下の9品目は資源として拠点回収を行っています。

粗大ごみ (有料申込制)

一辺がおおむね30cm以上のもの

<申込先>

目黒区粗大ごみ受付センター

☎5715-0053


(月～土 午前8時～午後7時)

インターネット申込み 目黒区 粗大ごみ 検索

目黒区ホームページ: オンライン窓口「粗大ごみ受付」

古紙回収

品目ごとにひもでしばる ☆朝8:00までにお出してください
新聞 段ボール 雑誌類(本・カタログ・雑誌のみなど)



町会や自治会などの団体が業者と協定を結んで回収を行っています。(集団回収)

使用済小型家電の拠点回収9品目

- 携帯電話 ●携帯音楽プレーヤー ●携帯ゲーム機 ●デジタルカメラ
- 電子辞書 ●卓上計算機 ●ポータブルビデオカメラ
- ポータブルカーナビ ●コード類(ACアダプターなど)

回収ボックス設置場所

目黒区総合庁舎・地区サービス事務所(北部・中央・南部・西部) 清掃事務所・清掃事業所(2階事務室へお声かけください)・目黒区エコプラザ 駒場住区センター・緑が丘コミュニティセンター本館

