

구내 사업자 여러분께

# 사업자가 배출하는 자원 및 쓰레기는 직접 처리하는 것이 원칙입니다!!



사업자는 법률 및 조례 (\*) 에 따라,  
 ■사업활동에 동반하여 발생한 폐기물을  
 자신이 책임지고 올바르게 처리할 것  
 ■폐기물 감량을 위해 노력할 것  
 ■구의 시책에 대한 협력할 것  
 이 의무화되어 있습니다.

\* 폐기물 처리 및 청소에 관한 법률 (1971년 9월 24일 시행)

\* 메구로구 폐기물 발생 억제, 재이용 촉진 및 올바른 처리에 관한 조례 (2000년 4월 1일 시행)

## 직접 처리란..

- 허가를 받은 폐기물 처리업자에게 위탁하기
  - 직접 청소 공장 등의 처리 시설에 배출하기
- 등의 방법이 있습니다. 직접 책임지고 올바르게 처리해 주십시오.

폐기물 처리업자에 대해서는 뒷면 (6페이지) 을 확인해 주십시오.

## 구는 원칙적으로 사업자가 배출하는 자원 및 쓰레기를 수거하지 않습니다.

단, 자원과 쓰레기의 양이 하루에 50kg 미만인 사업자이고, 직접 처리하기 곤란한 경우에만,  
가정용 쓰레기 수거에 지장이 없는 범위에서 유료로 구의 수거에 배출하는 것도 가능합니다.

## 자원 및 쓰레기는 모두 유료입니다.

부담의 적정화 관점에서 반드시 소정의 처리 요금 유료 쓰레기 처리권을  
 부착하여 배출하십시오. 미부착, 금액 부족의 경우에는 수거하지 않습니다.



## 메구로구의 규정을 준수하여 배출하십시오.

메구로구의 분별 규정에 따라, 정해진 수거지에 수거 요일 및 수거 시간을 준수하여 배출하여 주  
 십시오. 전날 배출 및 야간 배출은 삼가십시오. 구의 수거 시에 배출할 경우에는 2, 3페이지를 확인해 주십시오.

사업자가 배출하는 자원 및 쓰레기란...

회사나 음식점, 상점 등 모든 사업활동에 동반하여 나오는 자원 및 쓰레기를 지칭합니다. 사업활동이  
 란, 영리를 목적으로 하는 것뿐만 아니라 교육, 복지 사업, 공공 서비스 등의 활동도 포함됩니다.

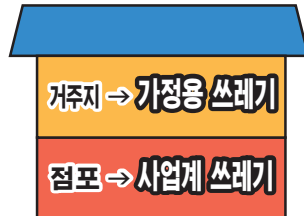
또한, 종업원이 사용한 페트병이나 도시락 용기 등도 포함됩니다.

# 구의 수거를 이용하는 방법

## 주의하십시오!

점포와 거주지가 같은 경우에는 '사업계 쓰레기'와 '가정용 쓰레기'를 따로 봉투에 넣어 배출하십시오.

같은 봉투 (용기)에 넣어 배출한 경우에는 모두 '사업계 쓰레기'로 판단합니다.



사업자가 배출하는 대형 쓰레기 (한 변이 약 30cm 이상)는 구에서는 수거할 수 없습니다.

폐기물 처리업자에게 처리를 위탁해 주십시오.



(폐기물 처리업자에 대해서는 6페이지를 확인해 주십시오.)

## 모두 유료입니다 사업계 유료 쓰레기 처리권을 부착하여 주십시오.

사업계 유료 쓰레기 처리권은 전부 4종류입니다.

종류	금액
10ℓ 권 (1세트 10장)	870엔
20ℓ 권 (1세트 10장)	1,740엔
45ℓ 권 (1세트 10장)	3,910엔
70ℓ 권 (1세트 5장) 경량 쓰레기 전용	3,045엔

유료 쓰레기 처리권은 오른쪽 표지가 있는 점포나 편의점에서 메구로구의 것을 구매해 주십시오. 다른 구의 것은 메구로구에서는 사용할 수 없으므로 주의하시기 바랍니다.

※청소재활용과, 메구로구 청소사무소에서는 구입할 수 없습니다.



봉투 크기의 기준

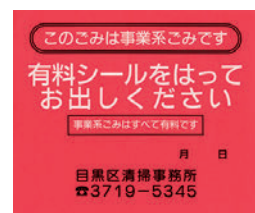
10ℓ 봉투: 30cm×35cm, 20ℓ 봉투: 40cm×60cm, 45ℓ 봉투: 65cm×80cm, 70ℓ 봉투: 80cm×90cm

## 사업계 유료 쓰레기 처리권을 사용할 때의 주의점

유료 쓰레기 처리권에는 점포와 회사의 이름 등의 사업자명을 반드시 기입하여 주십시오.



유료 쓰레기 처리권이 부착되지 않거나 요금 부족, 올바르게 분별되지 않은 것은 수거하지 않습니다. 경고 스티커를 부착하고 회수하지 않는 경우가 있습니다. 내용을 확인하시고 다시 올바르게 배출하여 주십시오.



# 분류 및 배출 방법

**규정을 준수하여, 정해진 수거 요일 및 시간까지 배출하십시오.**

## 봉투 또는 용기로 배출



**봉투**

사용한 봉투의 용량과 같은 유료 쓰레기 처리권을 부착하기.



**용기**


안의 쓰레기양에 맞는 유료 쓰레기 처리권을 봉투에 부착하거나, 종이 등에 부착하여 쓰레기 위에 놓고 뚜껑을 닫기.

## 불연성 쓰레기

도자기, 유리, 금속류, 한 변이 최대 30cm 미만인 소형 가전, 스프레이 캔, 라이터, 부탄가스\*




※반드시 남김없이 사용하고, 다른 불연성 쓰레기와는 별도의 봉투에 넣어 「키켄」(Kiken, 위험)이라고 써서 배출하십시오. 구멍을 낼 필요는 없습니다.



요일

## 가연성 쓰레기



음식물 쓰레기, 식용유, 의류, 천 제품, 가지와 잎, 낙엽, 피혁, 고무 제품 등




요일


## 수은이 포함된 제품

교환했을 때의 케이스에 넣거나, 봉투에 「케이코칸」(Keikoukan, 형광등) 등이라고 써서 배출하십시오.

길이 120cm의 형광등 10개에 10ℓ 유료 쓰레기 처리권 1장이 기준입니다.



형광등 등



요일

## 병, 캔, 페트병, 플라스틱

각각 품목별로 분별하여, 안이 보이는 봉투에 넣어서 봉투의 용량과 같은 유료 쓰레기 처리권을 붙여 주십시오. **전용 회수 용기에 넣지 마십시오. 또한, 봉투를 이중 삼중으로 넣지 마십시오.**



병



캔



페트병




플라스틱

## 헌 종이 사전등록제

사업자가 배출하는 헌 종이 (신문, 잡지류, 골판지) 회수는 **구에 사전 등록이 필요합니다.** 반사회, 자치회 등의 집단 회수에는 배출할 수 없습니다. 등록 수속에 대해서는 메구로구 청소사무소 (☎03-3719-5345) 로 문의하십시오.

**신문, 잡지류**


높이 10cm에 10ℓ 유료 쓰레기 처리권 1장



※신문은 4번 접어 (A4 크기) 묶어 주십시오.

**골판지**

골 상자(10kg 들이 정도. 대략 35×55×35cm의 정육면체) 크기 2장 당 10ℓ 유료 쓰레기 처리권 1장




※반드시 접어서 배출해 주십시오. ※접착테이프로 묶지 마십시오.

폐지 수거 사전 등록 용지는 메구로구 홈페이지에서 다운로드할 수 있습니다. (FAX 또는 우편 수속도 가능합니다.)



⚠ **주의!** ⚠

사업계 헌 종이는 자원 회수일에 배출하여 주십시오.



요일

# 사업자가 배출하는 자원 및 쓰레기에 관한 Q&A

## Q1 소량의 쓰레기밖에 나오지 않는 경우에는 어떻게 해야 하나요?

**A1** 양이나 질과 관계없이 사업활동에 동반하여 나오는 쓰레기 (사업계 쓰레기) 는 가정용 쓰레기로 배출할 수 없습니다. 원칙적으로 구에서는 사업자가 배출하는 자원 및 쓰레기는 수거하지 않지만, 자원과 쓰레기양이 하루에 50kg 미만의 사업자에 대해서는 직접 처리가 곤란한 경우에만, 유료로 구의 수거에 배출할 수 있습니다. 구의 수거에 배출할 때는 반드시 사업계 유료 쓰레기 처리권을 부착하여 배출하십시오.

(구의 수거에 대해서는 2, 3페이지를 확인해 주십시오.)

## Q2 에어컨, TV, 냉장고, 냉동고, 세탁기, 의류 건조기 처분 방법이 궁금해요.

**A2** 사업자가 사용하고 있는 것이라도 가정용 제품인지, 업무용 제품인지 (불분명한 경우에는 업체 등에 확인하여 주십시오.) 에 따라 취급이 달라집니다.

가정용 제품의 경우 가전제품 재활용법에 따라 재활용 대상이 되므로, ①구매점 또는 교체구매점에 수거를 의뢰하거나, ②가전제품 재활용 접수센터(☎0570-087200 또는 인터넷(오른쪽에 기재된 코드))에 문의해 주십시오.



업무용 제품의 경우는, ①구매점 또는 교체구매점에 수거를 의뢰하거나, ②산업폐기물 처리업체에 처리를 의뢰해 주십시오. (산업폐기물 처리업체에 대해서는 6페이지를 봐주십시오.)

## Q3 유해한 폐기물 (PCB 폐기물, 감염성 폐기물, 강산, 강알칼리 등) 의 처리 방법이 궁금해요.

**A3** 유해한 폐기물은 특별한 관리가 필요하므로, ‘특별관리 일반폐기물’ 또는 ‘특별관리 산업폐기물’ 의 허가를 받은 업자에게 위탁하여야 합니다.

또한, 의료 관계 기관에서 발생하는 의료 폐기물에 대해서는 비감염성 폐기물만 구의 수거를 의뢰할 수 있습니다. 이 경우에는 사전 신청이 필요합니다. 자세한 사항은 메구로구 청소사무소 (☎03-3719-5345) 로 문의하십시오.

## Q4 야간에 쓰레기를 배출하고 싶은데 어떻게 하면 되나요?

**A4** 구에서는 야간 수거를 하지 않습니다. 구의 수거에 배출할 경우에는 규정된 수거 요일 및 시간까지 배출하십시오. 폐기물 처리업자에 따라서는 수집 시간대 등의 상담에 응하는 경우도 있으므로, 업자에게 직접 문의하신 후, 폐기물 처리업자에게 위탁을 검토하십시오. (폐기물 처리업자에 대해서는 6페이지를 확인해 주십시오.)

## Q5 왜 사업계 현 종이 회수는 사전 등록이 필요한가요?

**A5** 가정에서 배출되는 현 종이는 구에서 회수하는 것이 아니라 반상회, 자치회 등의 단체에서 회수하고 있습니다 (집단 회수). 사업자가 배출하는 현 종이는 집단 회수에는 배출할 수 없습니다.

구는 등록이 완료된 사업자의 현 종이만 회수하므로, 사전 등록이 필요합니다. 등록 수속에 대해서는 메구로구 청소사무소 (☎03-3719-5345) 로 문의하십시오.

# 쓰레기 감량에 협조를 부탁드립니다.

자원을 효율적으로 활용하여, 지구 환경을 보전하고 쓰레기 매립장을 가능한 한 오래 활용하기 위해 국민, 사업자, 구가 함께 쓰레기 감량을 위해 노력해야 합니다.

## \ 쓰레기 감량의 이점 /

쓰레기 감량 및 리사이클 추진은 사업자 여러분께 아래와 같은 이점이 있습니다.

### 01 지구 환경의 보전



쓰레기 감량 등을 노력해 나감으로써

- 자원 보전
- 에너지 절약
- 오염물질 경감

등 다음 세대에 더 나은 환경을 물려줄 수 있습니다.

쓰레기 감량은 **SDGs 달성**을 위한 노력으로도 이어집니다.

#### SDGs(지속 가능한 개발 목표)란

2030년까지 지속 가능한 더 나은 세계를 지향하는 국제 목표입니다. 환경 및 복지, 인권 등 다양한 분야의 17가지 목표가 설정되어 있습니다.

#### 쓰레기 감량과 관련된 목표의 예



▼유엔 홈페이지



### 02 기업 이미지 향상



지구 환경 문제에 관심이 높아지고 있는 가운데, 사업소 전체에서 쓰레기 감량 및 리사이클을 추진하는 것은 **환경을 배려한다는 기업의 이미지 향상**으로 이어집니다.

### 03 비용 절감



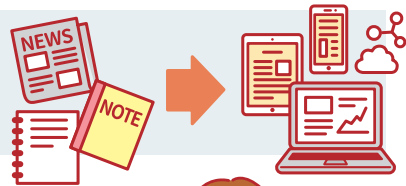
쓰레기를 감량함으로써 **쓰레기 처리 비용 절감**이 가능해집니다. 또한 설비, 사무용품 등을 절약함으로써 **경비 절약, 효율화**를 도모할 수 있습니다.

## ♯ 쓰레기를 줄이기 위한 \ 3R /

3R이란, 쓰레기를 줄이고 자원을 효율적으로 활용하기 위한 키워드입니다. 일상적인 사업활동에서 3R을 의식하면서 할 수 있는 일부터 꼭 실천해 봅시다.

### 우선은 Reduce (쓰레기가 되는 것을 줄이기)

- ☑ 자료를 전자화, 공유화하여 페이퍼리스화를 도모하기
- ☑ 충전식 사무용품 사용 촉진하기
- ☑ 과대 포장을 줄이고, 간편 포장을 추진하기



### 이어서 Reuse (반복해서 사용하기)

- ☑ 복사 용지의 양면이나 뒷면을 이용하기
- ☑ 불필요한 사무용품 등을 다른 부서에서 재사용하기
- ☑ 재사용할 수 있는 용기 등으로 상품, 서비스를 제공하기



### 마지막으로 Recycle (다시 한번 자원으로 이용하기)

- ☑ 병, 캔, 페트병, 헌 종이를 분별하여 자원 회수 업체에게 인도하기
- ☑ 재생 용지 및 재생품을 적극적으로 이용하기
- ☑ 식품의 가공 찌꺼기나 남은 것은 음식물 쓰레기 처리기 등으로 퇴비화하기



# 폐기물 처리업자에게 위탁하는 방법

## 1단계


사업활동에서 나오는 쓰레기가 **사업계 일반폐기물**인지 **산업폐기물**인지 확인한다.

## 2단계

각각의 **허가를 받은 폐기물 처리업자와 계약**하여 처리를 위탁한다.  
(허가증 제시 및 사본을 계약서에 첨부하게 하는 등, 허가를 받은 업자임을 확인하십시오.)

### 사업계 일반폐기물

음식물 쓰레기 (차 찌꺼기, 야채 찌꺼기 등), 종이류, 나무류, 섬유류, 가설 화장실에서 발생하는 배설물 등



메구로구의 허가를 받은 **일반폐기물 처리업자**에게 위탁하기.

메구로구 웹사이트에 게재된 허가업체 일람을 확인해 주십시오.



### 산업폐기물

타고 남은 재, 기름, 플라스틱, 고무, 금속, 유리, 콘크리트, 도자기, 대형 쓰레기 등



도교도의 허가를 받은 **산업폐기물 처리업자**에게 위탁하기.

- 산업폐기물의 종류 및 처리 방법에 대해서는 도교도 환경국 자원순환추진부 산업폐기물대책과 (☎03-5388-3586) 로
- 허가 업자 소개에 대해서는 일반사단법인 도교도 산업자원순환협회 (☎03-5283-5455) 로

캔, 병, 페트병, 헌 종이 등의 리사이클에 대해서는 폐기물 처리업자와 상담하십시오.

## 일반폐기물 처리업자에게 처리를 위탁할 때는 계약 내용을 확인하여 주십시오!

### 포인트1

계약서에는 **위탁하는 쓰레기의 종류, 양, 회수 장소, 시간대, 처리 요금** 등을 명확하게 기재합니다.

### 포인트2

일반폐기물 처리업체는 메구로구 조례로 정한 **상한액 46엔/kg(2023년 10월 현재)**을 초과하여 처리 요금을 받는 것을 법령으로 금지하고 있습니다. (정액 요금으로 계약하는 경우에는 배출량과 처리 요금을 대조하여 주십시오.)

구의 자원·쓰레기 수거에 관한 것  
구의 폐지 수거 사전 등록 절차



메구로구 청소사무소

☎03 (3719) 5345  
FAX 03 (3719) 5064

일반폐기물 처리업자에 관한 것



청소재 활용과

☎03 (5722) 9572

발행/메구로구 편집/메구로구 환경청소부 청소재활용과  
메구로구 가미메구로 2-19-15 ☎03(5722)9572 FAX 03(5722)9573

사업체에서 발생하는 자원·쓰레기 처리에 대한 자세한 내용은 메구로구 웹사이트를 봐주십시오.

