

『後退くい等』のうち方

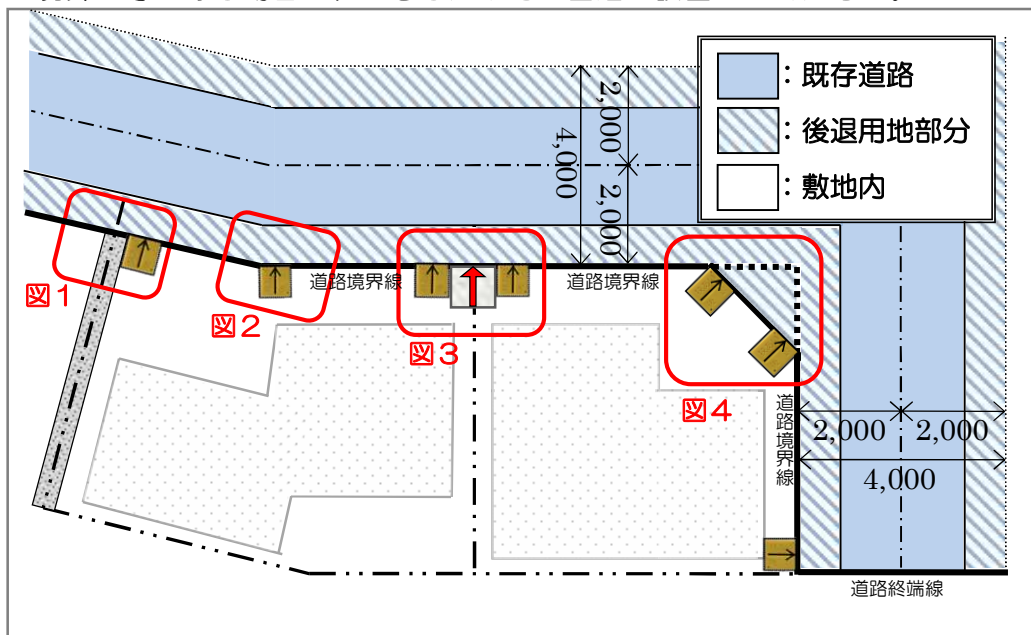
後退くい等を設置する方や自主整備完了届の提出を担当する方へ、このチラシを引き継ぎようお願いいたします。

- ・後退くい等は敷地内に設置してください。(矢印の先は道路側に向けてください)

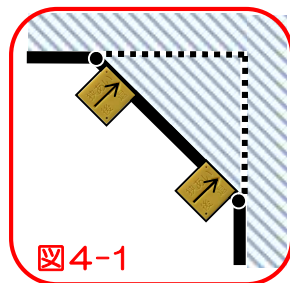
※道路内に設置しないでください。

後退くい等を設置し、後退線を明示してください。
後退線の明示は、既存の境界石等の保全、新たに設置する金属標、金属板、プラスチック杭、コンクリート杭、石杭又は目地もしくは見切り材等で示してください。

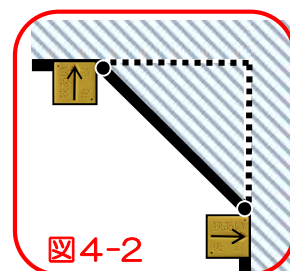
隣地境界や隅切り及び折れ点のポイント（点）の隣に設置します。
境界石等がある場合は、できるだけその直近に設置してください。



隅切りがある場合

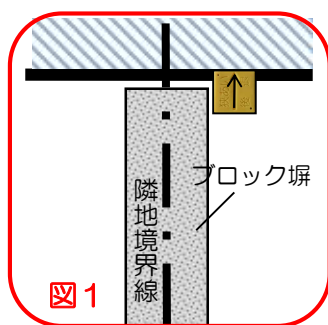


または

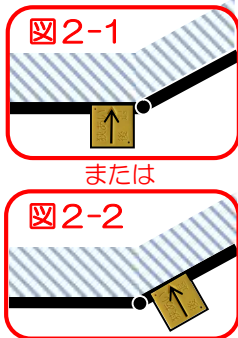


隅切り・折れ点に
境界石等がある場合

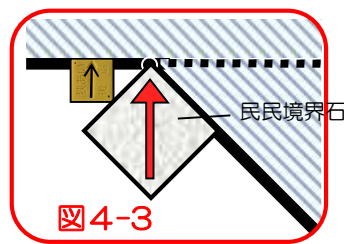
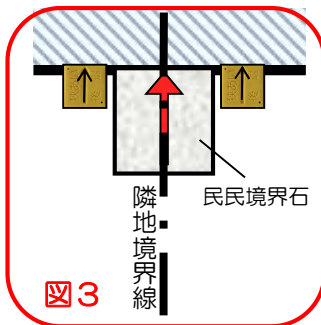
ブロック塀等がある場合



折れ点がある場合



境界石等がある場合



お問い合わせ

建築課

耐震化促進・狭あい道路整備係

電話：03-5722-9729