

国民健康保険・高齢者医療・介護保険 平成30年度事業のあらましをお知らせします

※数字は四捨五入しているため、合計と一致しないことがあります

国民健康保険事業

目黒区年金課管理係
(☎5722-9809)

国民健康保険事業概要は、ホームページ（右コード）でご覧になれます。



平成30年度に国民健康保険制度が改正され、都が財政運営の責任主体となり、区と協力して国民健康保険制度の安定化を図っています。

●被保険者数など

30年度の世帯数は43,566世帯、被保険者数は59,462人です（下表）。

	被保険者数など (A)		目黒区 (B)		加入割合 (A/B)	
	世帯数	被保険者数(人)	世帯数	人口(人)	世帯	被保険者
28年度	46,009	64,432	153,955	275,278	29.88%	23.41%
29年度	44,664	61,781	155,656	277,803	28.69%	22.24%
30年度	43,566	59,462	157,670	280,241	27.63%	21.22%

※各年度末現在。目黒区世帯数・人口は各翌年度の4/1現在

●歳入

歳入（図1）は、国民健康保険料と都からの支出金（保険給付費等交付金）、財源補てんのための一般会計からの繰入金が大半を占めています。

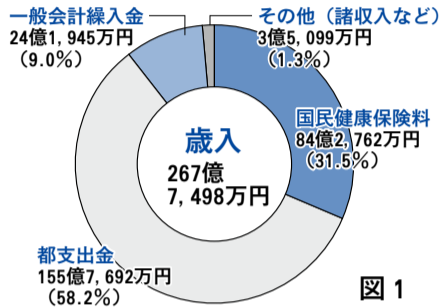


図1

●歳出

歳出（図2）は、区が負担した医療費（保険給付費）と区から都へ納付する国民健康保険事業に要する経費（国民健康保険事業費納付金）が大半を占めています。

1人当たりの医療費は、前年度比0.5%減（図3）でした。

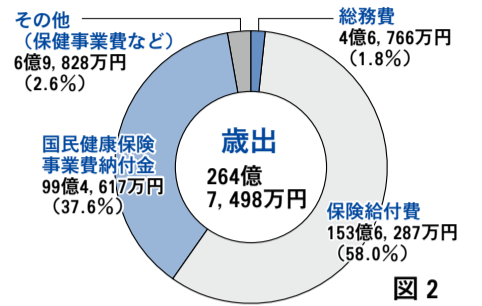
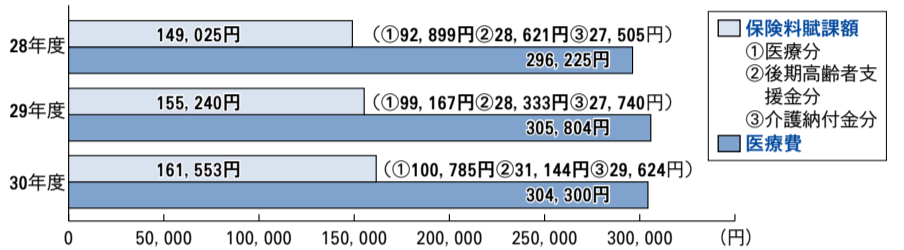


図2

年間1人当たりの保険料賦課額・医療費（図3）



高齢者医療事業

目黒区年金課後期高齢者医療係
(☎5722-9838)

高齢者医療事業概要は、ホームページ（右コード）でご覧になれます。



75歳以上のかた（65～74歳で障害認定を受けているかたを含む）を加入者とする後期高齢者医療制度は、都内すべての区市町村が加入する東京都後期高齢者医療広域連合（以下「広域連合」）が運営しています。

区は皆さんに納めていただいている保険料のほか、医療費公費負担分の6分の1などを、負担金として広域連合へ納付しています。

●被保険者数など

30年度の被保険者数は、28,724人です（下表）。

	被保険者数 (人)			目黒区人口 (B) (人)	加入割合 (A/B)
	75歳以上	障害認定	合計 (A)		
28年度	27,304	55	27,359	275,278	9.94%
29年度	27,866	55	27,921	277,803	10.05%
30年度	28,671	53	28,724	280,241	10.25%

※各年度末現在。目黒区人口は各翌年度の4/1現在

●歳入・歳出

歳入（図1）は、後期高齢者医療保険料と一般会計からの繰入金が大半を占めています。

歳出（図2）は、制度の運営（医療給付など）を行う広域連合への納付金（各種負担金）が大半を占めています。

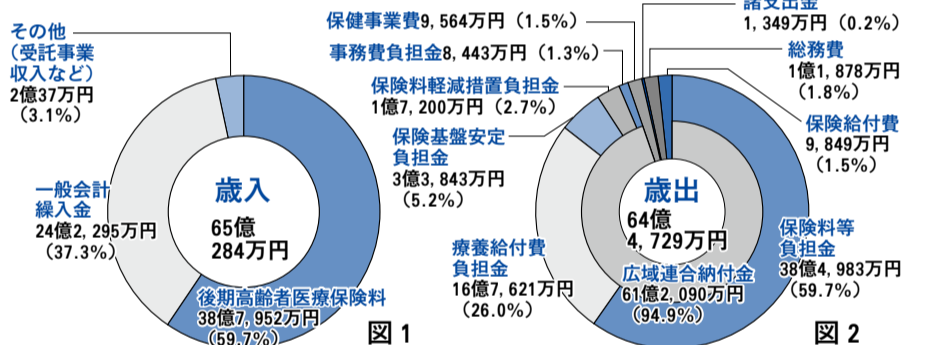


図1

図2

介護保険事業

目黒区介護保険課介護保険管理係
(☎5722-9574)

介護保険事業概要は、総合庁舎本館2階介護保険課、地域包括支援センターで配布するほか、ホームページ（右コード）でご覧になれます。



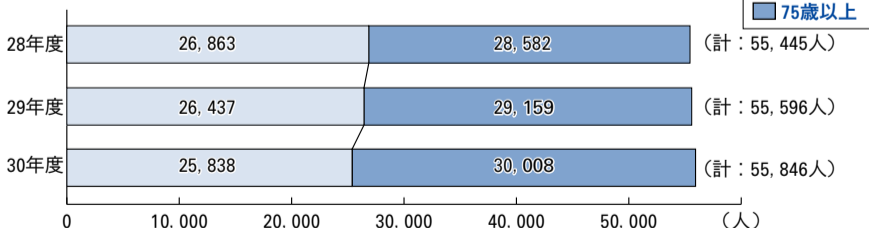
介護保険制度は、介護を必要とする高齢者などを社会で支える仕組みです。介護が必要になっても、地域で安心して暮らせるよう、区の実情を踏まえながら、介護保険制度の適正な運営を行い、介護サービスの質の向上などに努めています。

●被保険者数、要介護・要支援認定者数

30年度の第1号被保険者（65歳以上のかたが対象）数は55,846人で、前年同時期より250人増加しました（図1）。

要介護・要支援認定者数は12,010人で、前年同時期より134人増加しました（図2）。

第1号被保険者数（図1） ※各年度末現在



要介護・要支援認定者数（図2） ※各年度末現在

	要支援		要介護					(計)
	1	2	1	2	3	4	5	
28年度	1,528	1,510	2,483	2,021	1,423	1,385	1,197	(計：11,547人)
29年度	1,668	1,608	2,512	2,049	1,413	1,450	1,176	(計：11,876人)
30年度	1,646	1,625	2,649	2,086	1,449	1,349	1,206	(計：12,010人)

●歳入・歳出

介護保険事業に必要な費用は、介護保険料や国・都の支出金、一般会計からの繰入金などで賄われています。30年度の歳入（図3）・歳出（図4）は、前年度と比べ、歳入が約5億8千万円（2.9%）、歳出が約4億4千万円（2.3%）増加しました。

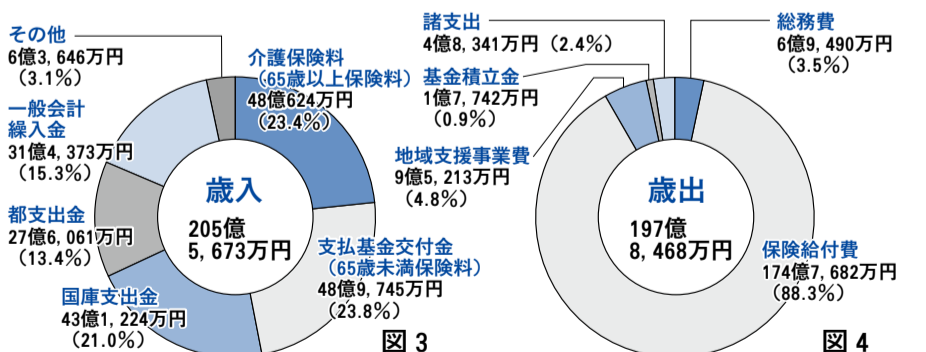


図3

図4

●介護サービスの状況

30年度に区が支払った介護保険給付費は、総額約175億円です（図5）。

介護保険給付費の実績額の推移（図5）

