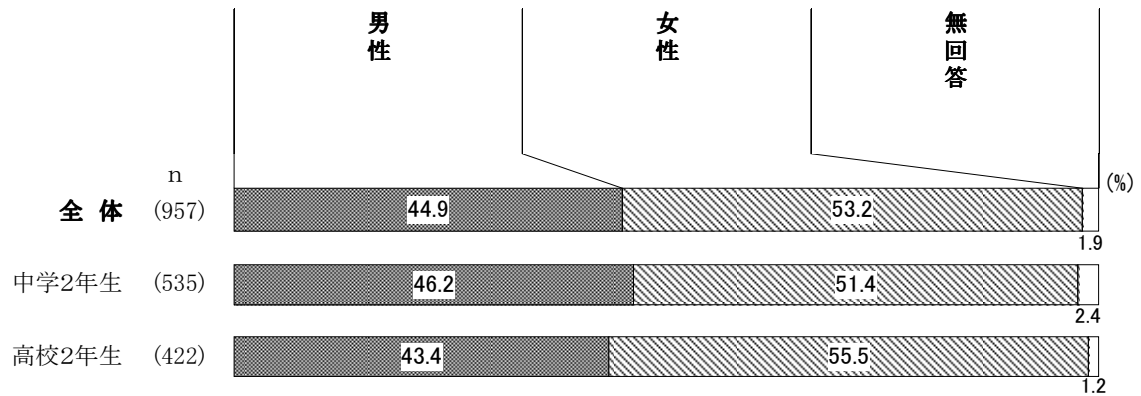


2 子どもの生活と意識に関する調査 (中高生向け)

1. 回答者属性

(1) 性別

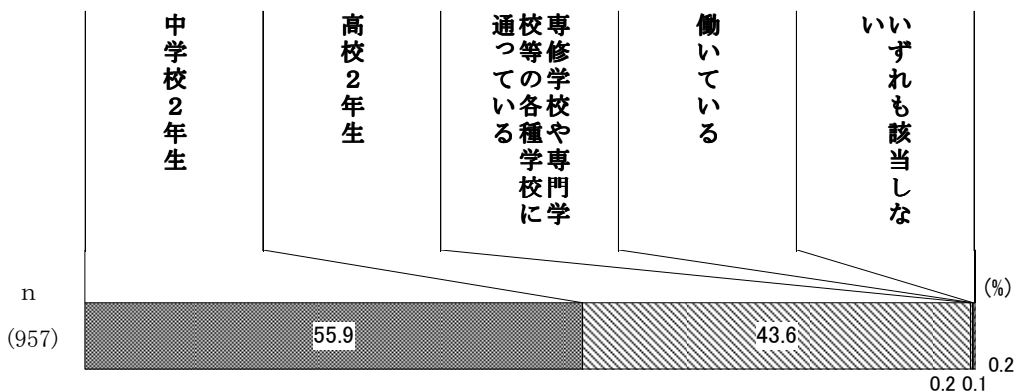
問1 まず、あなたの性別をお答えください。(○は1つだけ)



回答した男女の割合は、「男性」が44.9%、「女性」が53.2%となっている。

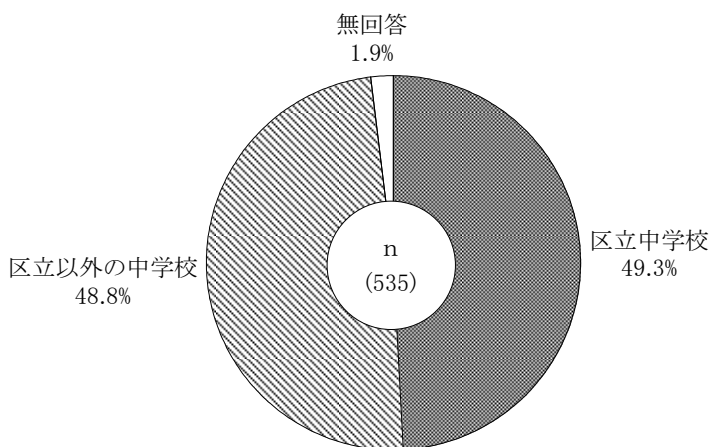
(2) 学年、就業状況

問2 次のうち、あなたにあてはまるものはどれですか。(○はあてはまるものすべて)

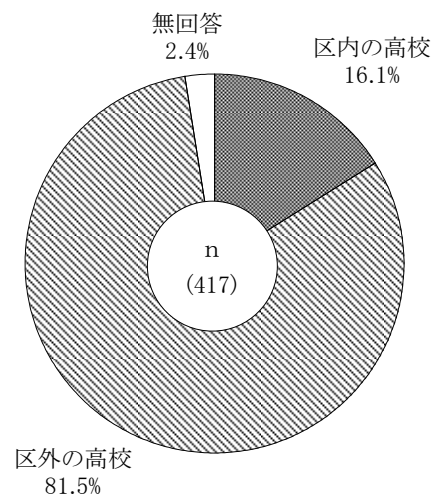


回答した人の各種学校別の割合は、「中学2年生」が55.9%、「高校2年生」が43.6%となっている。

■ 中学2年生



■ 高校2年生

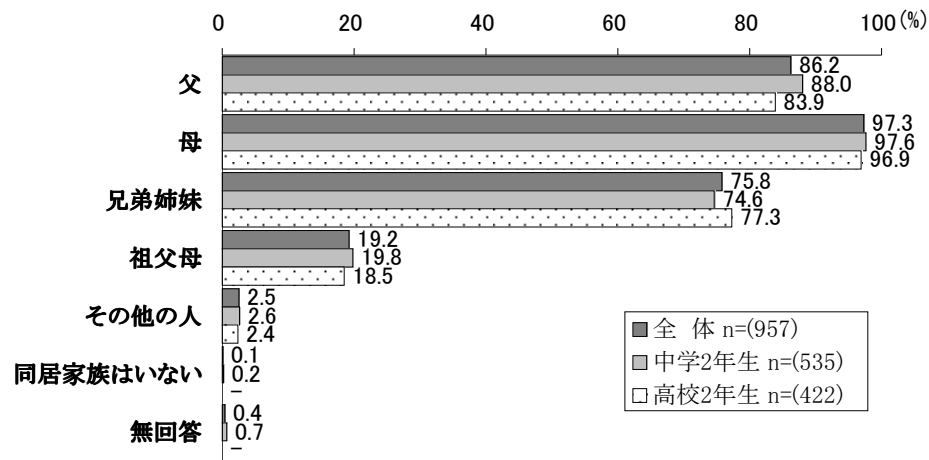


中学2年生のうち、「区立中学校」に通っているのが49.3%、「区立以外の中学校」が48.8%となっている。

また、高校2年生のうち、「区内の高校」に通っているのが16.1%、「区外の高校」が81.5%となっている。

(3) 同居家族

問3 あなたは誰と一緒に住んでいますか。(○はあてはまるものすべて)



一緒に住んでいる家族をたずねたところ、中学2年生・高校2年生とも、「母」が最も多く、それぞれ97.6%・96.9%となっており、以下「父親」(88.0%・83.9%)、「兄弟姉妹」(74.6%・77.3%)の順が続いている。また、「祖父母」は、19.8%・18.5%である。

2. 日常生活

(1) 平日の夕方以降や休日の過ごし方

問4 あなたは<平日の夕方以降>や<休日>をどのように過ごすことが多いですか。あてはまるものを下の枠の中からそれぞれ1つずつ選んで表に番号を書いてください。

■ 全体

(%)

n=(957)	平日の夕方以降			休日		
	午後6時前	午後6時 ～8時	午後8時 以降	午前中	昼間	夜間
家族と過ごす	3.8	29.0	18.0	11.2	17.6	27.0
読書をしている	1.6	1.4	3.3	2.4	2.6	2.4
寝ている	3.9	2.3	7.4	35.3	3.2	7.8
TVを見ている	7.8	16.6	20.3	7.0	9.0	21.1
TVゲームやパソコンゲームをしている	2.4	3.6	4.7	1.6	6.1	4.2
パソコンをしている	2.8	3.6	5.5	2.0	5.9	5.7
携帯で友人と連絡をとっている	0.9	2.2	4.3	0.6	1.8	4.0
会って友人と話している	3.7	1.1	0.2	1.1	12.9	1.5
児童館にいる	0.4	0.1	-	0.1	0.6	-
クラブ活動をしている	56.5	6.0	0.5	22.2	16.3	0.8
夜間の学校で勉強している	0.7	0.7	0.2	-	-	-
夜間の学校や塾以外で勉強している	2.5	5.7	17.6	6.1	7.9	13.9
塾で勉強している	3.6	14.3	8.7	0.8	2.2	3.2
習い事をしている	1.6	4.6	1.8	3.4	3.4	1.3
働いている(アルバイトを含む)	1.0	2.5	1.4	0.7	2.2	1.5
その他	5.5	4.7	4.8	2.7	5.7	3.0
無回答	1.3	1.6	1.4	2.7	2.6	2.6

平日の夕方以降の過ごし方についてたずねたところ、午後6時前で最も多いのは、「クラブ活動をしている」で56.5%、午後6時から8時では、「家族と過ごす」が29.0%と多くなっている。また、午後8時以降では、「TVを見ている」で20.3%を占めている。

休日の過ごし方としては、午前中は「寝ている」が35.3%で最も多くなっている。昼間・夜間では「家族と過ごす」が、それぞれ17.6%・27.0%で、最も多くなっている。

■ 中学2年生

(%)

n=(535)	平日の夕方以降			休日		
	午後6時前	午後6時 ～8時	午後8時 以降	午前中	昼間	夜間
家族と過ごす	4.7	29.2	16.8	12.3	19.8	28.8
読書をしている	1.9	1.5	4.3	2.6	3.0	3.4
寝ている	3.4	1.9	8.0	28.4	2.6	6.2
TVを見ている	7.7	18.7	21.7	7.1	8.2	24.3
TVゲームやパソコンゲームをしている	2.1	4.3	4.7	2.1	6.2	4.9
パソコンをしている	1.7	3.6	4.9	1.5	4.9	3.9
携帯で友人と連絡をとっている	0.6	2.8	3.0	0.7	2.1	3.7
会って友人と話している	1.9	0.2	0.2	1.5	12.1	0.4
児童館にいる	0.4	-	-	0.2	0.9	-
クラブ活動をしている	63.0	3.6	0.4	25.0	17.0	0.9
夜間の学校で勉強している	0.2	0.2	0.2	-	-	-
夜間の学校や塾以外で勉強している	2.1	6.5	17.0	6.0	6.2	12.1
塾で勉強している	1.7	14.8	9.9	0.7	2.2	3.9
習い事をしている	1.9	6.4	2.2	5.0	5.0	1.9
働いている(アルバイトを含む)	-	-	-	-	-	-
その他	5.8	4.9	5.0	4.1	6.9	2.8
無回答	1.3	1.7	1.7	2.6	2.8	2.8

■ 高校2年生

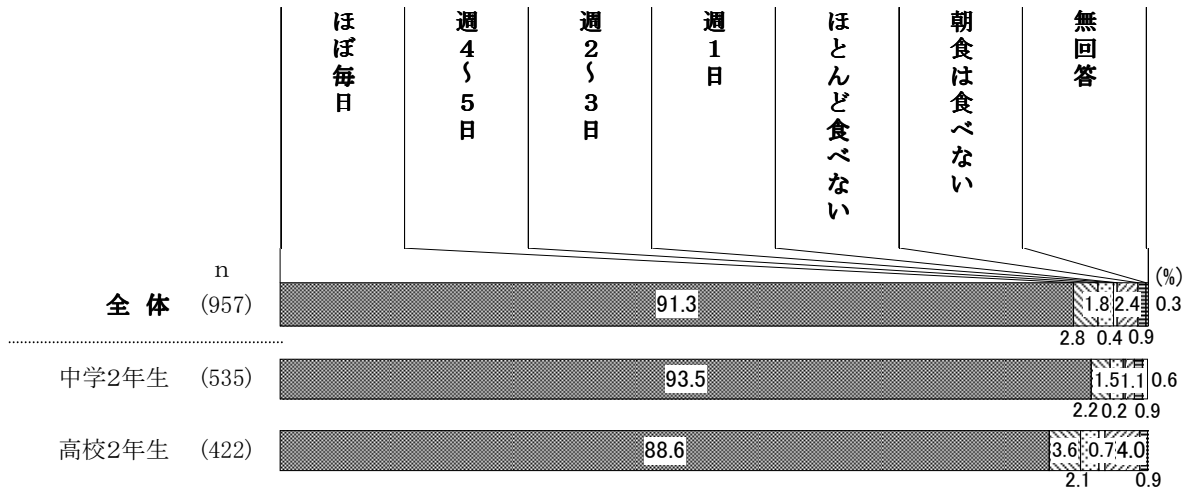
(%)

n=(422)	平日の夕方以降			休日		
	午後6時前	午後6時 ～8時	午後8時 以降	午前中	昼間	夜間
家族と過ごす	2.6	28.9	19.4	9.7	14.7	24.6
読書をしている	1.2	1.2	2.1	2.1	2.1	1.2
寝ている	4.5	2.8	6.6	44.1	4.0	10.0
TVを見ている	8.1	14.0	18.5	6.9	10.0	17.1
TVゲームやパソコンゲームをしている	2.8	2.6	4.7	0.9	5.9	3.3
パソコンをしている	4.3	3.6	6.4	2.6	7.1	8.1
携帯で友人と連絡をとっている	1.4	1.4	5.9	0.5	1.4	4.3
会って友人と話している	5.9	2.4	0.2	0.7	13.7	2.8
児童館にいる	0.5	0.2	-	-	0.2	-
クラブ活動をしている	48.3	9.0	0.7	18.5	15.4	0.7
夜間の学校で勉強している	1.4	1.4	0.2	-	-	-
夜間の学校や塾以外で勉強している	3.1	4.7	18.2	6.2	10.2	16.1
塾で勉強している	5.9	13.7	7.1	0.9	2.1	2.4
習い事をしている	1.2	2.4	1.2	1.4	1.4	0.5
働いている(アルバイトを含む)	2.4	5.7	3.1	1.7	5.0	3.3
その他	5.2	4.5	4.5	0.9	4.3	3.3
無回答	1.2	1.4	0.9	2.8	2.4	2.4

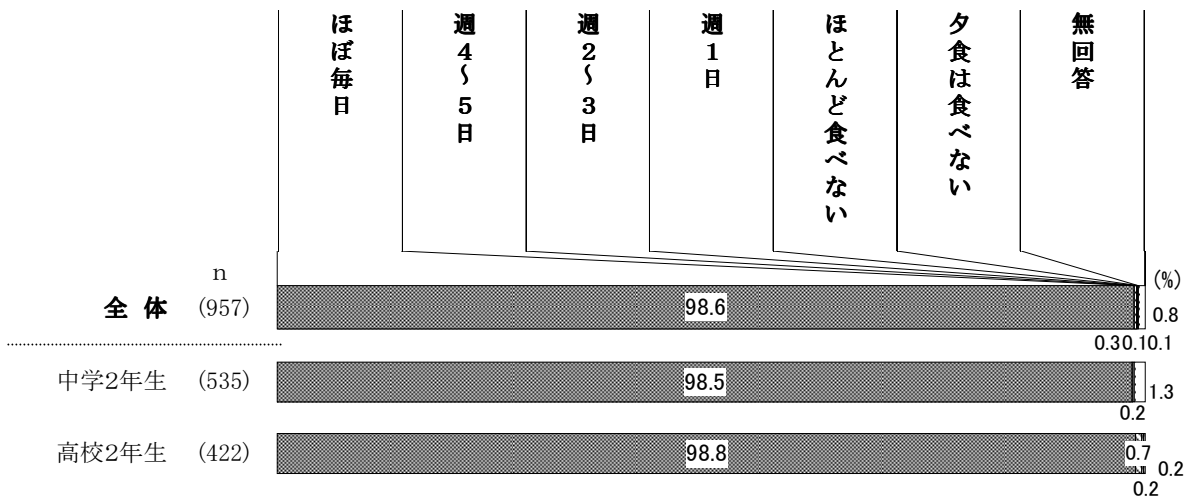
(2) 朝食・夕食の頻度

問5 あなたは、朝食・夕食をどの程度食べていますか。(〇はそれぞれ1ずつ)

■ 朝食



■ 夕食




朝食を食べる頻度をみると、中学2年生では「ほぼ毎日」が93.5%、高校2年生でも「ほぼ毎日」が88.6%と、圧倒的に多くなっている。

また、夕食では、中学2年生で「ほぼ毎日」が98.5%、高校2年生でも「ほぼ毎日」が98.8%と、圧倒的に多くなっている。

(3) 夕食の時刻

問5の夕食で1～4に○がついた人だけ教えてください

問5-1 あなたは夕食を何時頃食べますか。(○は1つだけ)



夕食を週に1回でも食べるという人に、その時刻をたずねたところ、中学2年生では「午後7時～8時59分」が61.4%で最も多く、これに「午後7時前」が31.4%が続いている。

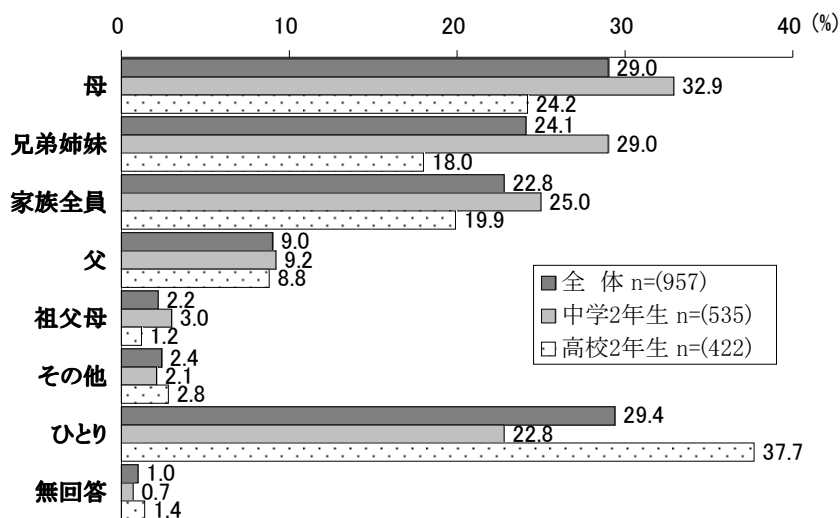
また、高校2年生でも「午後7時～8時59分」が62.9%で最も多く、これに「午後7時前」が24.0%が続いている。

(4) 朝食・夕食を一緒に食べる人

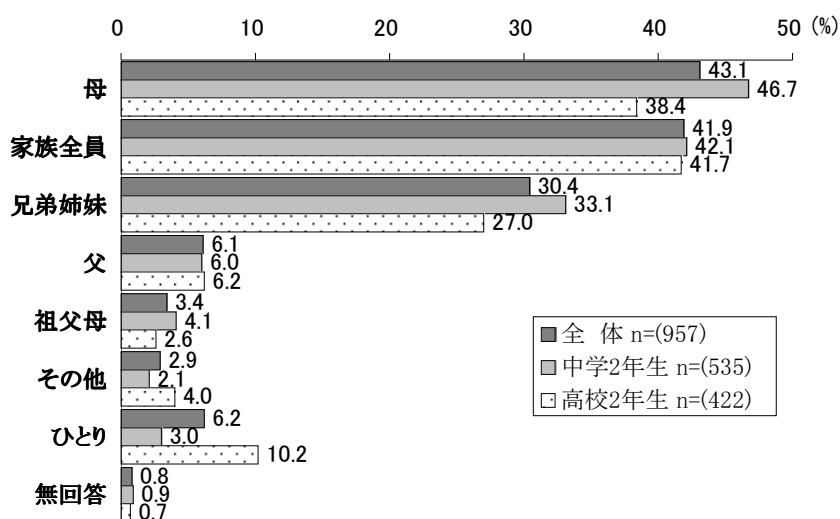
問6 あなたは普段、朝食・夕食は主に誰と一緒に食べますか。

(○はそれぞれあてはまるものすべて)

■ 朝食



■ 夕食



朝食を一緒に食べる人としては、中学2年生では「母」が32.9%で最も多く、以下「兄弟姉妹」(29.0%)、「家族全員」(25.0%)の順で続いている。

高校2年生では「ひとり」が37.7%で最も多く、以下「母」(24.2%)、「家族全員」(19.9%)の順で続いている。


また、夕食の場合、中学2年生では「母」(46.7%)と「家族全員」(42.1%)が、特に多くなっている。

高校2年生でも「母」(38.4%)と「家族全員」(41.7%)が、特に多くなっている。


(5) 生活への満足度

問7 あなたは次のことにどれくらい満足していますか。次のア～ウまで、それぞれ1つずつ○をつけてください。

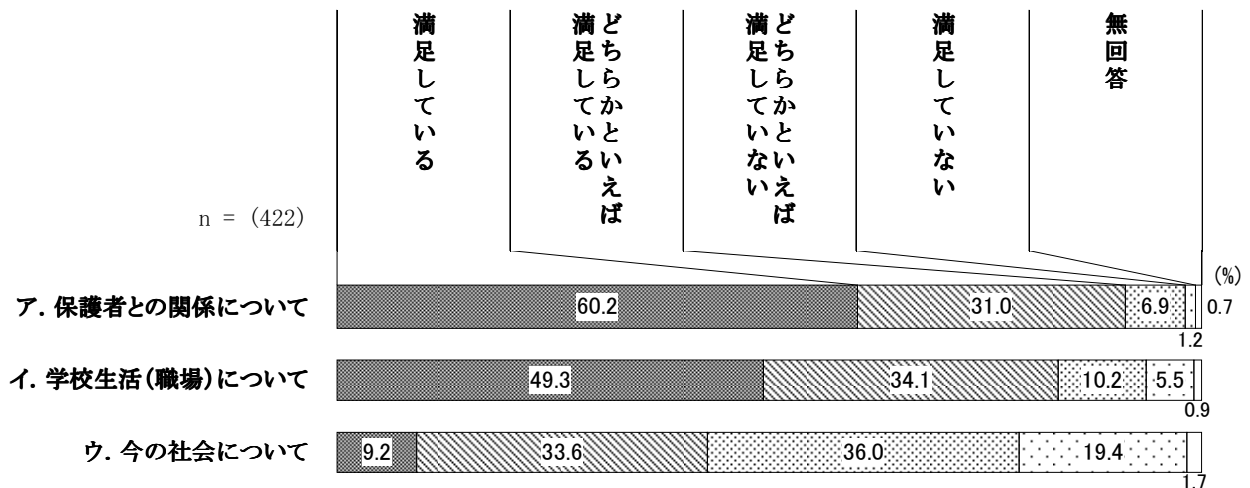
■ 全体



■ 中学2年生



■ 高校2年生



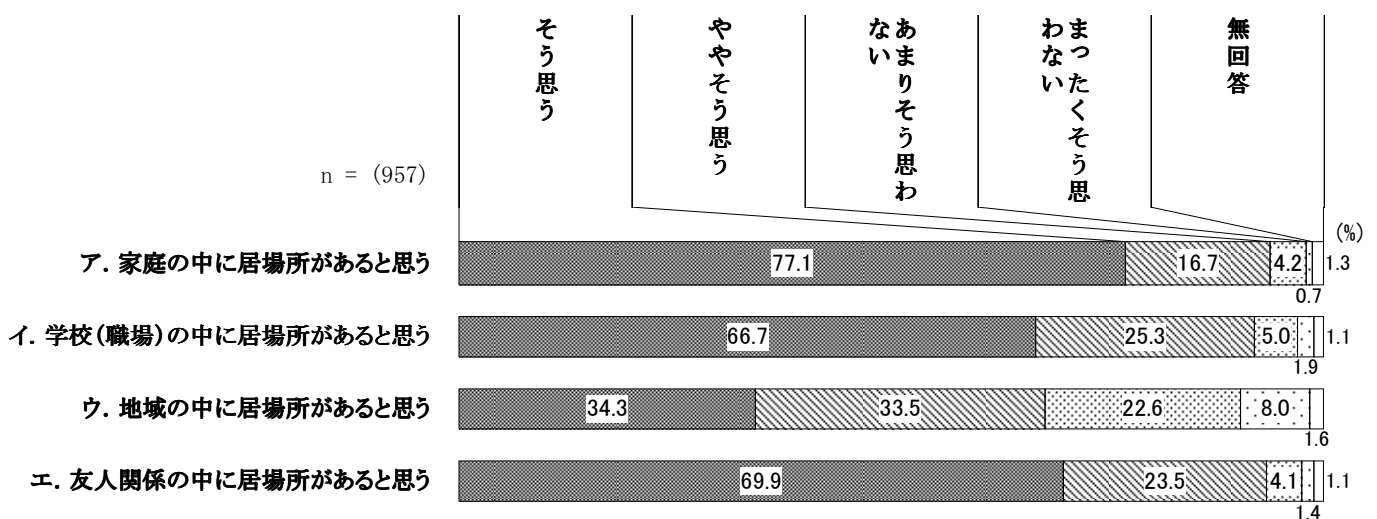
生活への満足度について、「満足している」の多い順にみると、中学2年生では〈保護者との関係について〉が63.4%で最も多く、以下〈学校生活（職場）について〉（51.2%）、〈今の社会について〉（16.4%）の順で続いている。

また、高校2年生でも〈保護者との関係について〉が60.2%で最も多く、以下〈学校生活（職場）について〉（49.3%）、〈今の社会について〉（9.2%）の順で続いている。

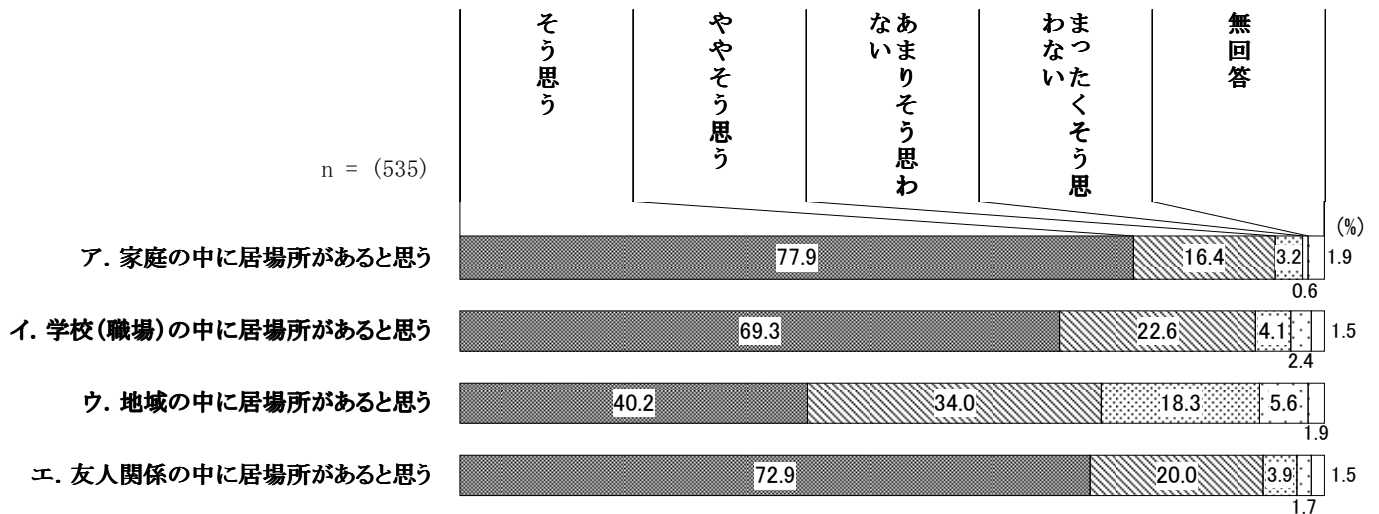
(6) 自分の居場所

問8 自分の居場所についておうかがいします。次のア～エまで、それぞれ1つずつ○をつけてください。

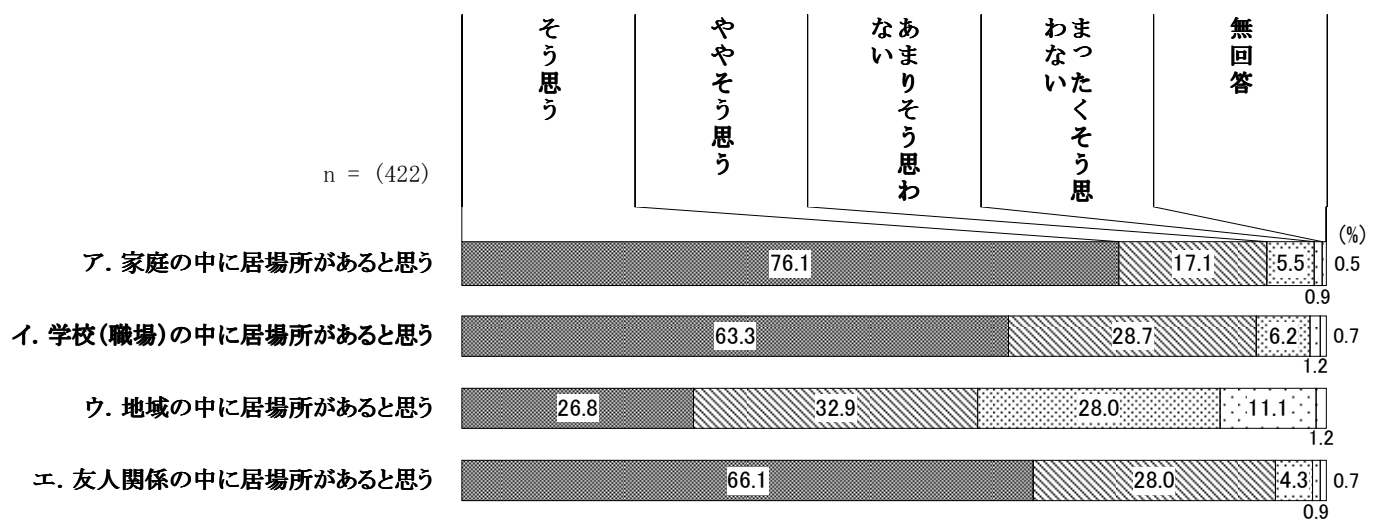
■ 全体



■ 中学2年生



■ 高校2年生



自分の居場所について、「そう思う」の多い順にみると、中学2年生では〈家庭の中に居場所があると思う〉が77.9%で最も多く、以下〈友人関係の中に居場所があると思う〉(72.9%)、〈学校(職場)の中に居場所があると思う〉(69.3%)、〈地域の中に居場所があると思う〉(40.2%)の順で続いている。

また、高校2年生では〈家庭の中に居場所があると思う〉が76.1%で最も多く、以下〈友人関係の中に居場所があると思う〉(66.1%)、〈学校(職場)の中に居場所があると思う〉(63.3%)、〈地域の中に居場所があると思う〉(26.8%)の順で続いている。