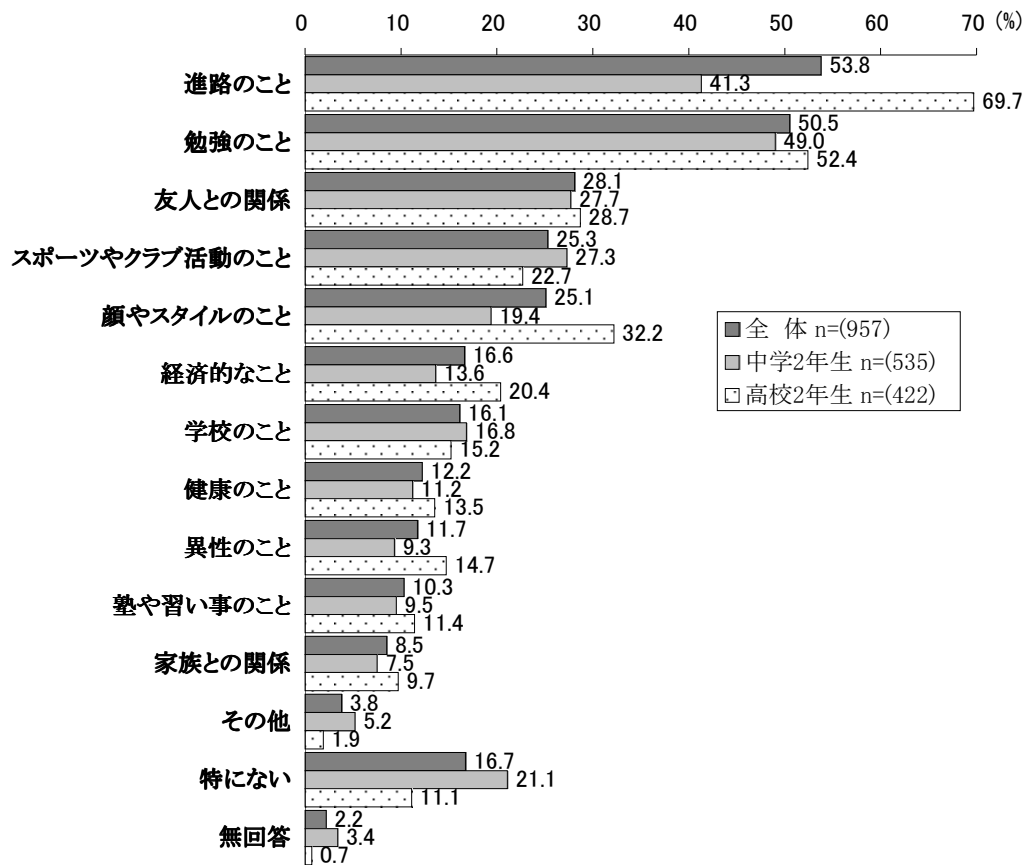


## 5. 不安や悩み

### (1) 悩みや不安

問15 あなたは、どのようなことに悩んだり、不安を感じたりしていますか。  
(○はあてはまるものすべて)

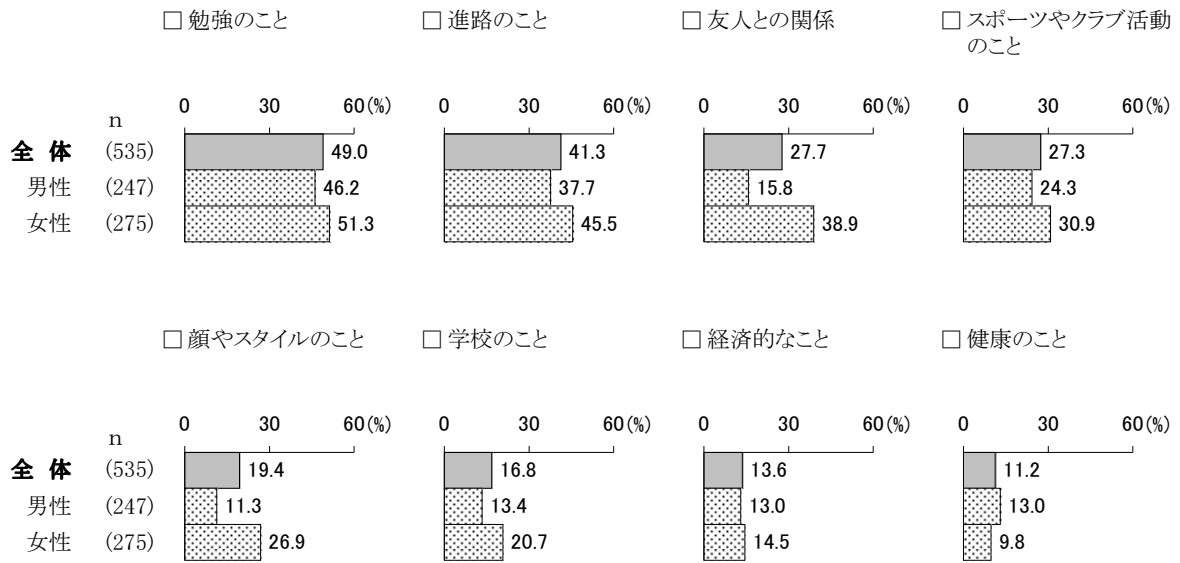


どのようなことに悩んだり、不安を感じているかをたずねたところ、中学2年生では、「勉強のこと」が49.0%で最も多く、以下「進路のこと」(41.3%)、「友人との関係」(27.7%)、「スポーツやクラブ活動のこと」(27.3%)の順で続いている。一方、「特にない」は21.1%である。

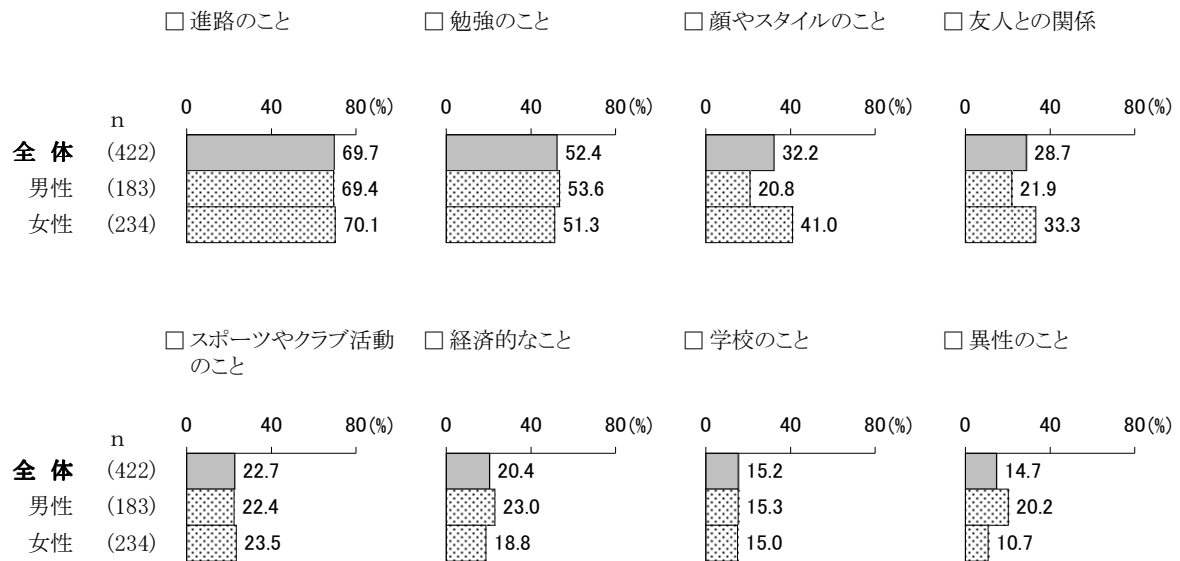
また、高校2年生では、「進路のこと」が69.7%で最も多く、以下「勉強のこと」(52.4%)、「顔やスタイルのこと」(32.2%)、「友人との関係」(28.7%)の順で続いている。一方、「特にない」は11.1%である。

〈 性別／悩みや不安／上位8項目 〉

■ 中学2年生



■ 高校2年生

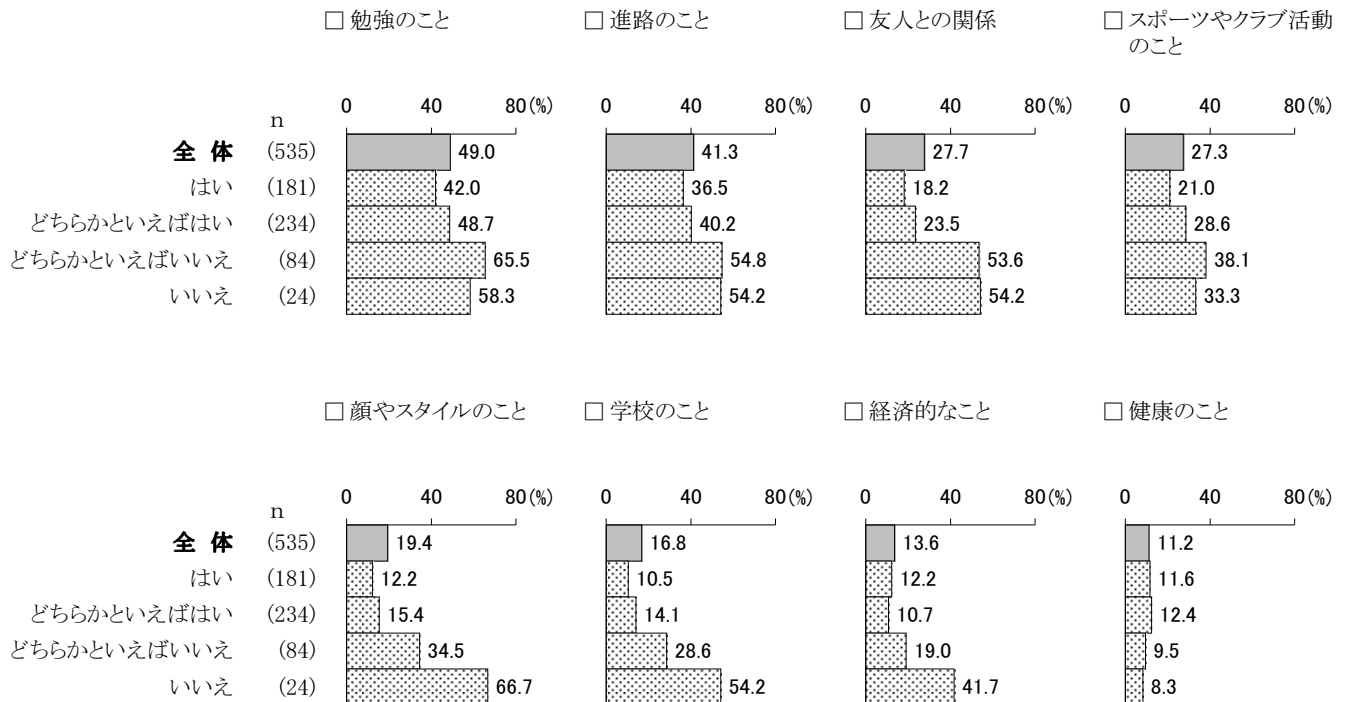


性別でみると、中学2年生の場合、女性では「友人との関係」が38.9%と、男性（15.8%）より20ポイント以上多くなっている。

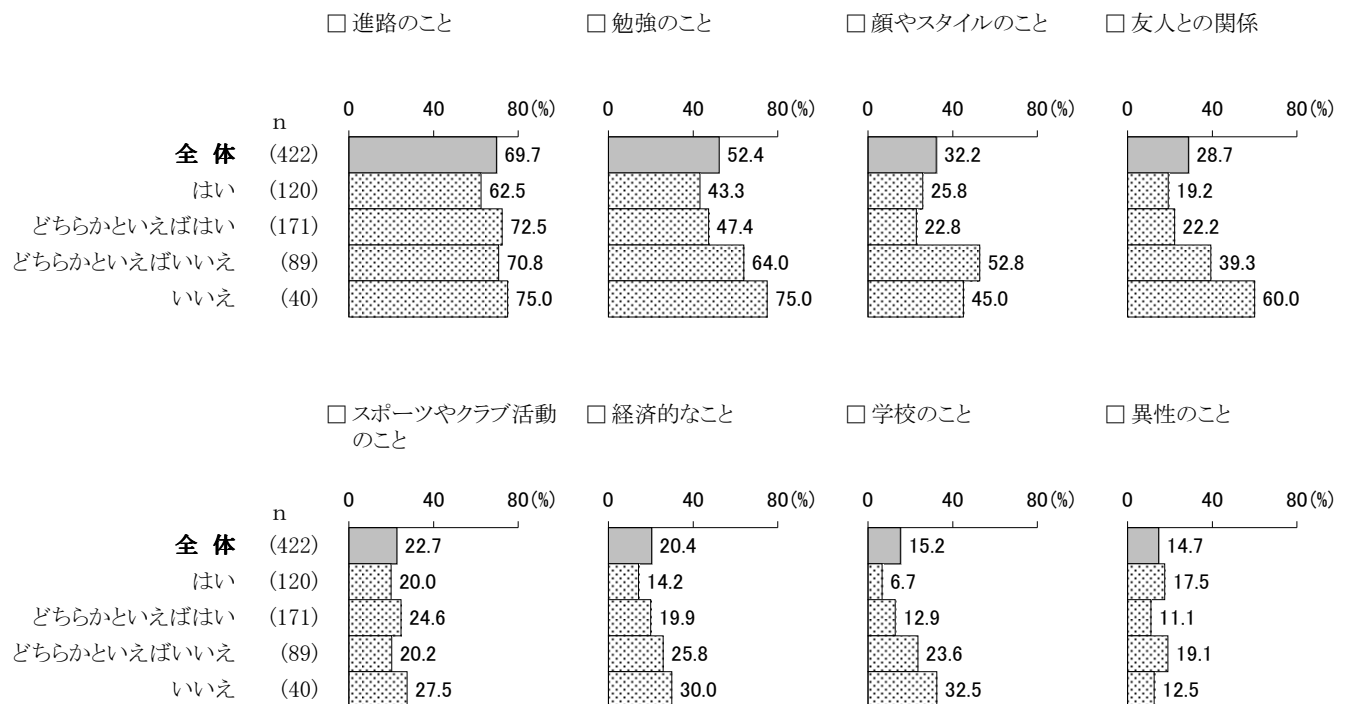
また、高校2年生の場合、女性では「顔やスタイルのこと」が41.0%と、男性（20.8%）の約2倍を示している。

〈 自分のことが好きか別／悩みや不安／上位8項目 〉

■ 中学2年生



■ 高校2年生

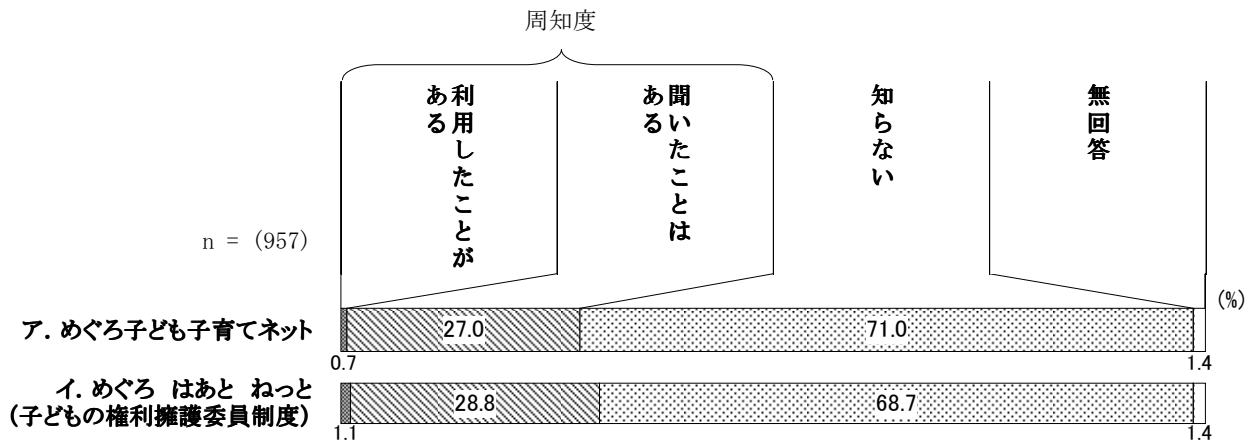


自分のことが好きか別でみると、中学2年生・高校2年生とも、「どちらかといえばいいえ」「いいえ」と回答した人では、いずれの悩み・不安についても多くなる傾向がある。

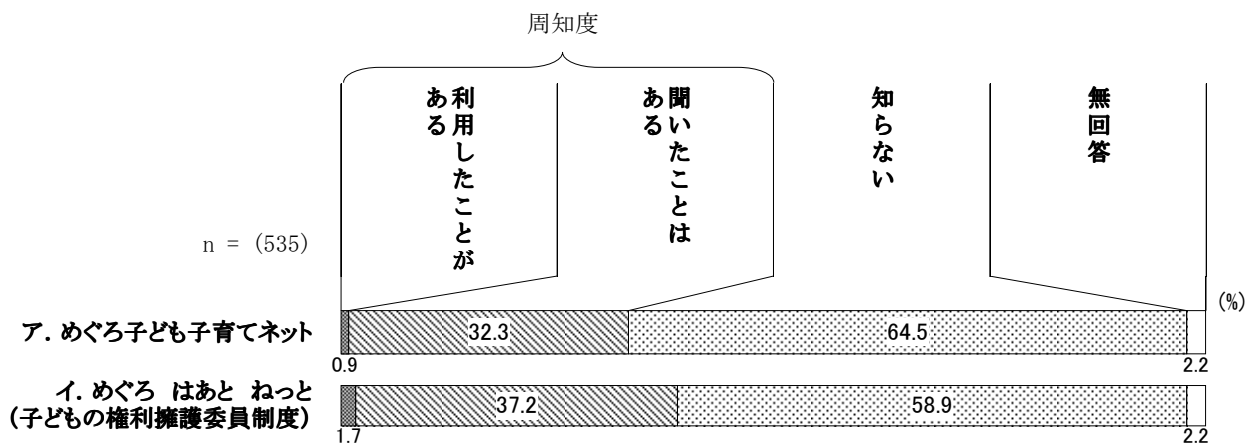
(2) 区の事業の周知度

問16 あなたは、次のアとイについて知っていますか。それぞれ1つずつ○をつけてください。

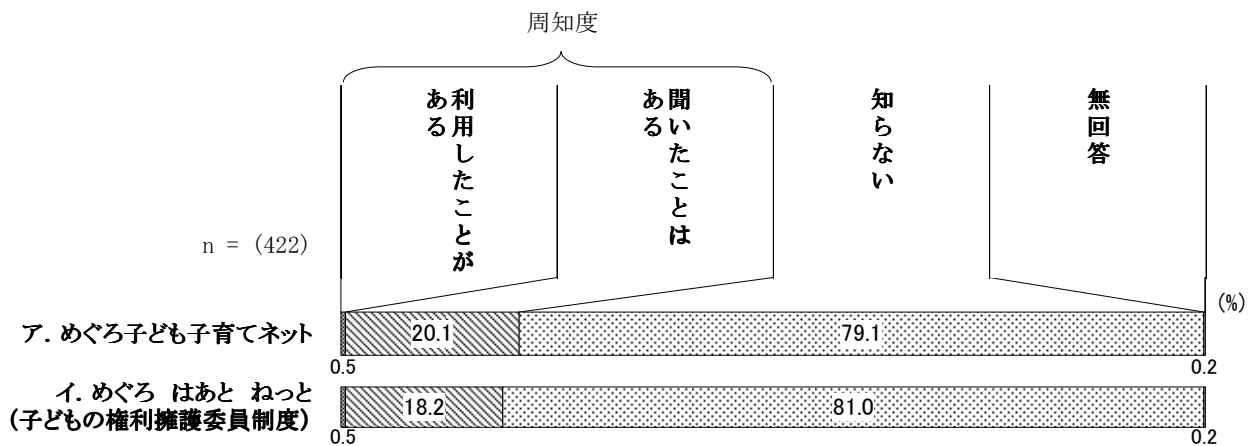
■ 全体



■ 中学2年生



■ 高校2年生



### 第3章 調査結果の詳細

区の事業の周知状況をみると、中学2年生では、〈めぐろ子ども子育てネット〉については、「利用したことがある」は0.9%で、これに「聞いたことはある」の32.3%を合わせた《周知度》は33.2%となっている。

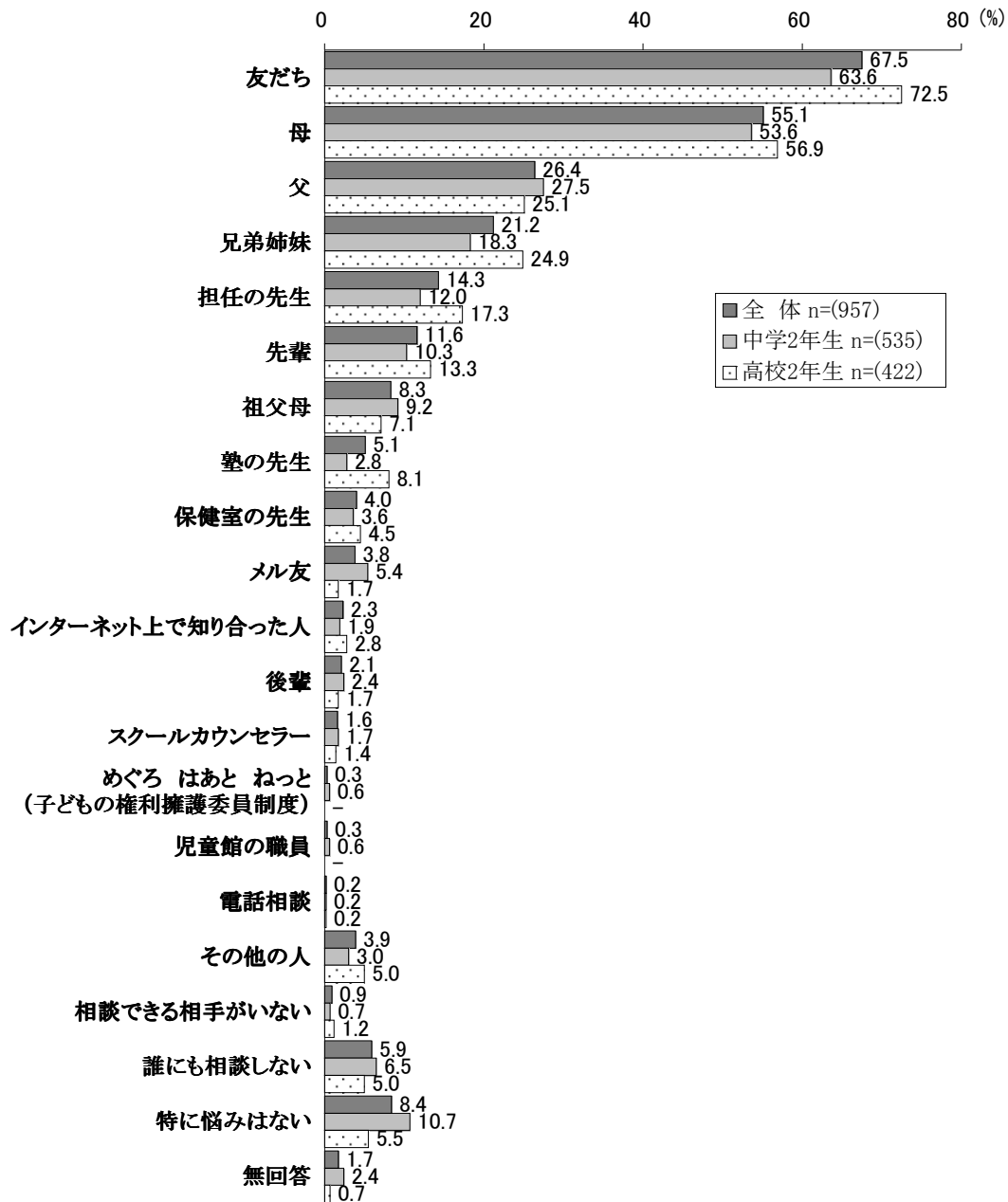
〈めぐろ はあと ネット（子どもの権利擁護委員制度）〉については、「利用したことがある」は1.7%で、これに「聞いたことはある」の37.2%を合わせた《周知度》は38.9%となっている。

また、高校2年生では、〈めぐろ子ども子育てネット〉については、「利用したことがある」は0.5%で、これに「聞いたことはある」の20.1%を合わせた《周知度》は20.6%となっている。

〈めぐろ はあと ネット（子どもの権利擁護委員制度）〉については、「利用したことがある」は0.5%で、これに「聞いたことはある」の18.2%を合わせた《周知度》は18.7%となっている。

## (3) 心配事や悩みの相談相手

問17 あなたの、心配事や悩みを相談できる、主な相手は誰ですか。(〇は5つまで)

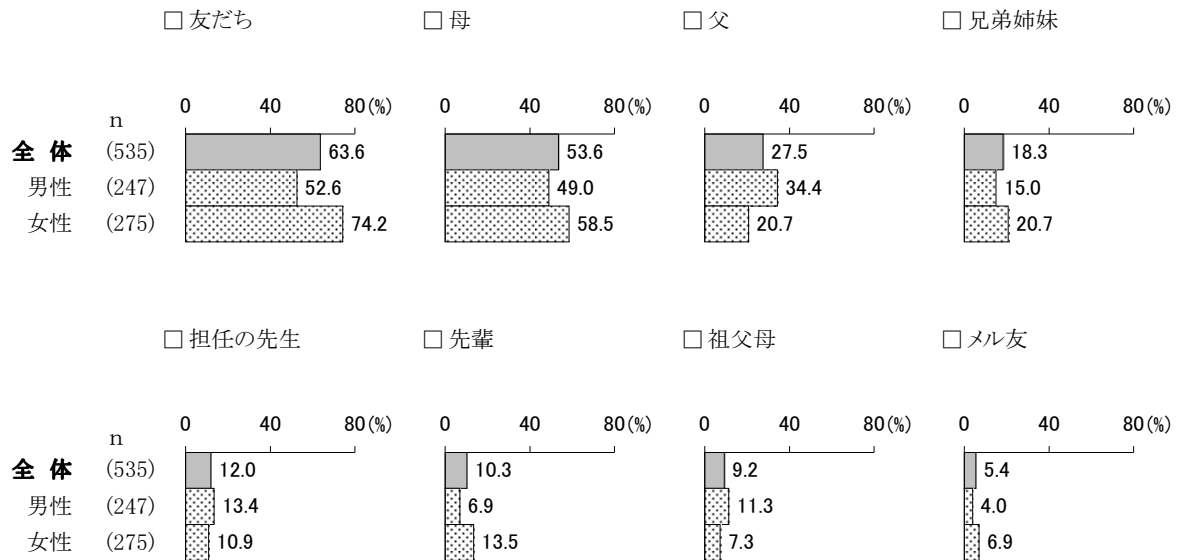


心配事や悩みの相談相手としては、中学2年生では、「友だち」が63.6%で最も多く、以下「母」(53.6%)、「父」(27.5%)、「兄弟姉妹」(18.3%)の順で続いている。

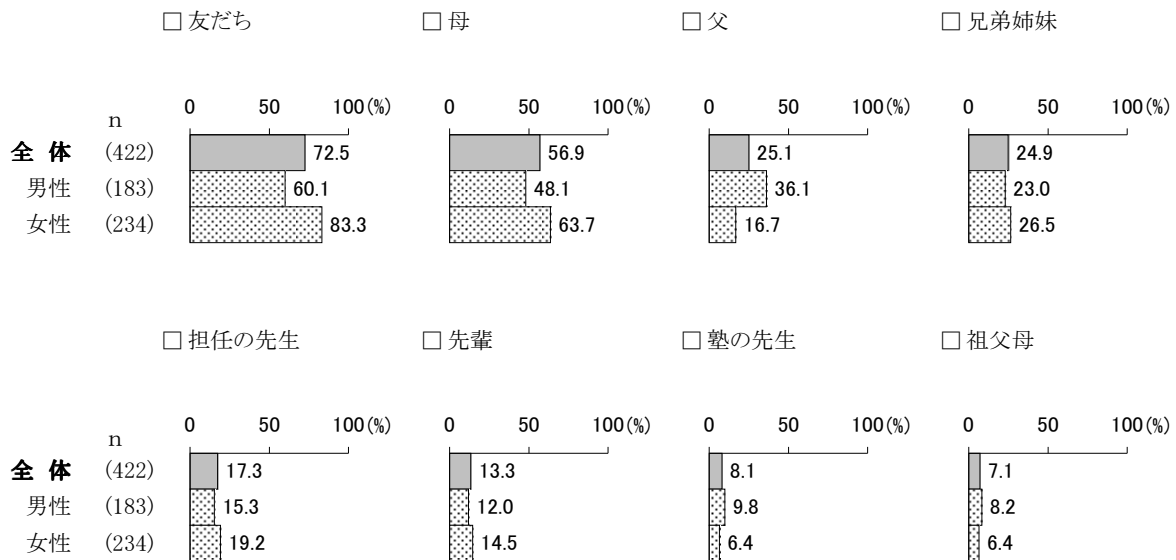
また、高校2年生では、「友だち」が72.5%で最も多く、以下「母」(56.9%)、「父」(25.1%)、「兄弟姉妹」(24.9%)の順で続いている。

〈 性別／心配事や悩みの相談相手／上位8項目 〉

■ 中学2年生



■ 高校2年生



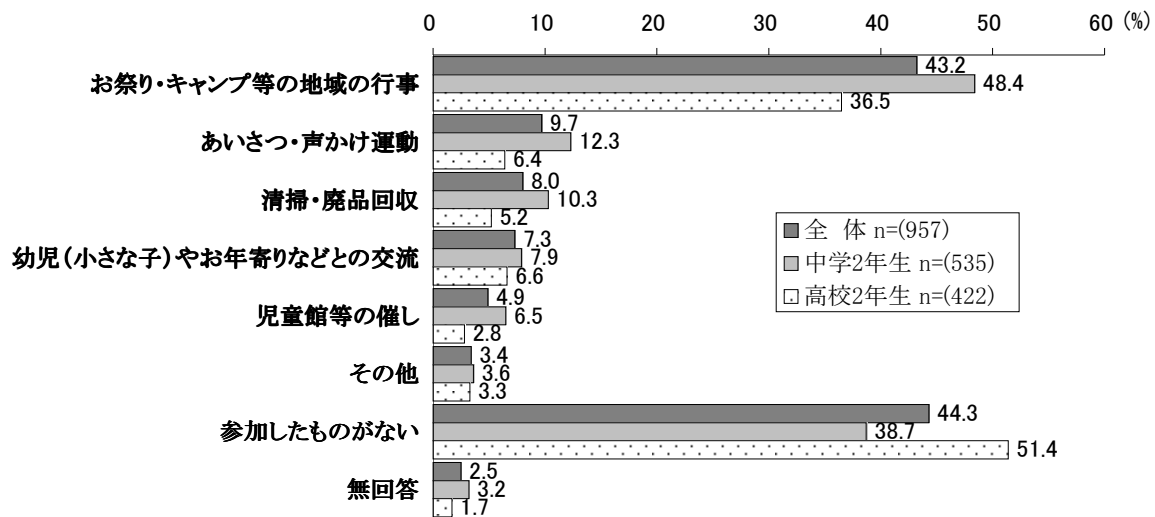
性別でみると、中学2年生の場合、女性では「友だち」が74.2%と、男性（52.6%）を20ポイント以上も上回っているほか、「母」も58.5%と、男性（49.0%）より10ポイント近く高くなっている。

また、高校2年生の場合、女性では「友だち」が83.3%と男性（60.1%）を20ポイント以上も上回っているほか、「母」も63.7%と、男性（48.1%）より15ポイント以上高くなっている。

## 6. 活動

## (1) 地域活動への参加状況

問18 あなたは、最近一年間で次のような地域の活動に参加したことがありますか。  
(○はあてはまるものすべて)



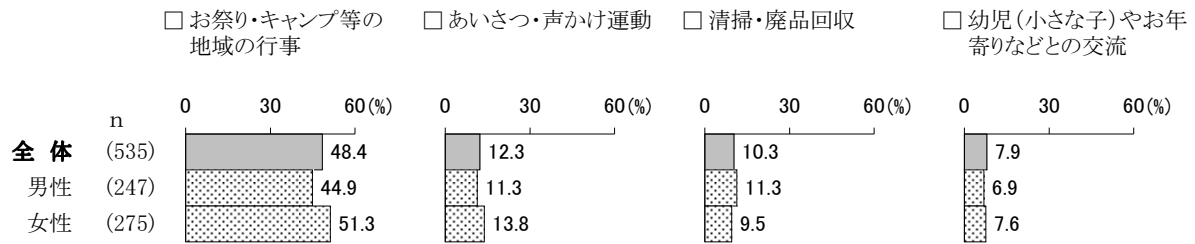
地域の活動に参加したことがあるものをみると、中学2年生では、「お祭り・キャンプ等の地域の行事」が48.4%で最も多く、以下「あいさつ・声かけ運動」(12.3%)、「清掃・廃品回収」(10.3%)の順で続いている。

また、高校2年生では、「お祭り・キャンプ等の地域の行事」が36.5%で最も多く、以下、離れて「幼児(小さな子)やお年寄りなどとの交流」(6.6%)、「あいさつ・声かけ運動」(6.4%)と続いている。一方、「参加したものがない」は51.4%で半数を超えている。

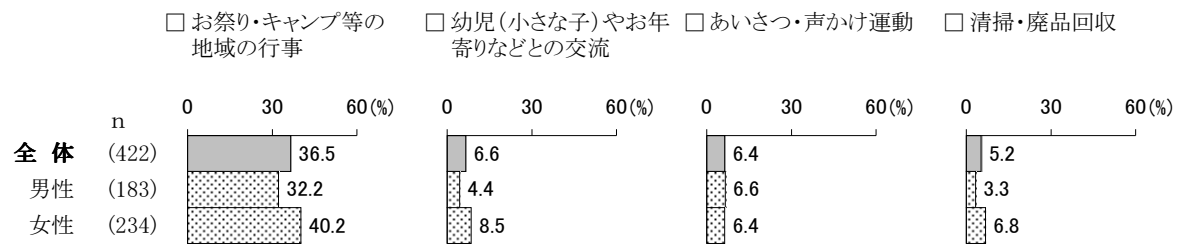


〈 性別／地域活動への参加状況／上位4項目 〉

■ 中学2年生



■ 高校2年生



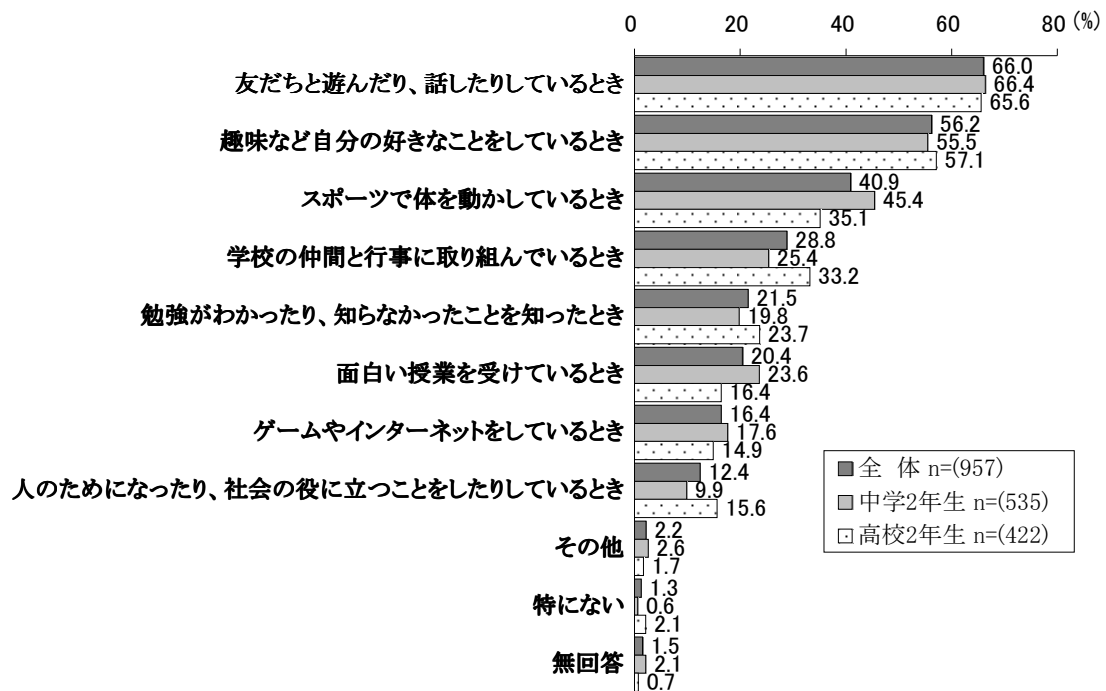
性別で見ると、中学2年生の場合、女性では「お祭り・キャンプ等の地域の行事」が51.3%と、男性（44.9%）より、やや高くなっている。

また、高校2年生の場合でも、女性では「お祭り・キャンプ等の地域の行事」が40.2%と男性（32.2%）より高くなっており、8ポイント差となっている。

## (2) 夢中になれたり、充実感を感じたりするとき

問19 あなたが夢中になれたり、充実感を感じられたりするのどのようなときですか。

(○は3つまで)

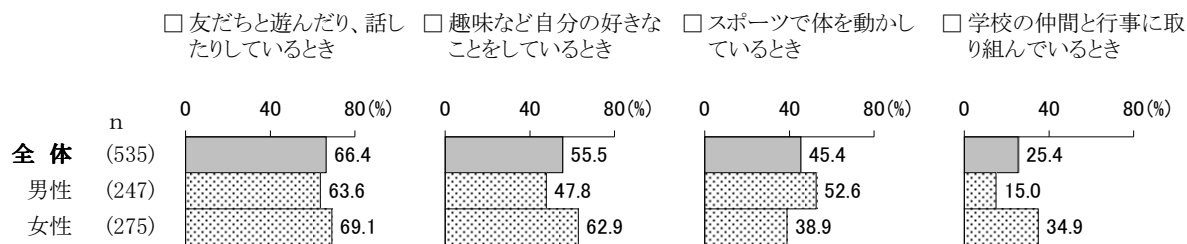


夢中になれたり、充実感を感じたりするときとしては、中学2年生では、「友だちと遊んだり、話したりしているとき」が66.4%で最も多く、以下「趣味など自分の好きなことをしているとき」(55.5%)、「スポーツで体を動かしているとき」(45.4%)の順で続いている。

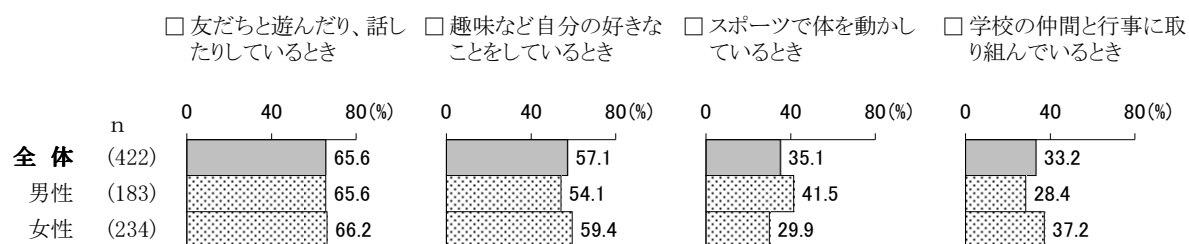
また、高校2年生では、「友だちと遊んだり、話したりしているとき」が65.6%で最も多く、以下「趣味など自分の好きなことをしているとき」(57.1%)、「スポーツで体を動かしているとき」(35.1%)の順で続いている。

〈 性別／夢中になれたり、充実感を感じたりするとき／上位4項目 〉

■ 中学2年生



■ 高校2年生



性別で見ると、中学2年生の場合、男性では「スポーツで体を動かしているとき」が52.6%と女性（38.9%）を10ポイント以上上回っている。一方、女性では「趣味など自分の好きなことをしているとき」が62.9%と男性（47.8%）より15ポイント以上高くなっている。

高校2年生の場合でも、男性では「スポーツで体を動かしているとき」が41.5%と女性（29.9%）を10ポイント以上上回っている。一方、女性では「学校の仲間と行事に取り組んでいるとき」が37.2%と、男性（28.4%）より10ポイント近く高くなっている。

## 7. 自由回答

問20 みなさんが住んでいるまち、また、改善してほしいことや福祉などについて、毎日の生活の中で感じていること、希望などがあれば、自由に書いてください。

## ■ 中学2年生

251件の回答があり、1人で2つ以上の内容の記入があった場合には、これを1件とせずに延件数として集計したため、件数は回答者数よりも多くなっている。

	件数
<b>1. 公園や遊び場</b>	<b>33</b>
スポーツができる場所がほしい	14
公園の充実と遊び場所を増やしてほしい	13
治安について	2
その他	4
<b>2. 学校</b>	<b>46</b>
先生について	12
授業の内容などについて	7
行事について	5
いじめについて	4
校庭や設備について	3
その他	15
<b>3. 図書館</b>	<b>9</b>
図書館について	9
<b>4. 防犯・交通安全など</b>	<b>34</b>
パトロールの強化と、街灯を多くしてほしい	10
歩道・道路・信号の整備	8
車や自転車の走行などについて	6
安心して生活できるまちにしてほしい	4
その他	6
<b>5. 地域コミュニティ</b>	<b>19</b>
交流の場・環境があると良い	8
お祭りなどの行事について	5
その他	6

件数

<b>6. 環境</b>	<b>25</b>
タバコについて	8
ゴミについて	7
まちが汚い	3
電柱の地中化	2
緑を増やしてほしい	2
その他	3

<b>7. 区へ</b>	<b>42</b>
区の施設・広報の充実	8
税金について	5
バス・電車・駅について	5
予防接種について	4
駐輪場について	4
進路・いじめなどを相談できる場所の設置	3
その他	13

<b>8. アンケートについて</b>	<b>6</b>
アンケートについて	6

<b>9. その他の希望や、感じていること</b>	<b>37</b>
その他の希望や、感じていること	37

## ■ 高校2年生

186件の回答があった。

1人で2つ以上の内容の記入があった場合には、これを1件とせずに延件数として集計したので、件数は回答者数よりも多くなっている。

	件数
<b>1. 公園や遊び場</b>	<b>17</b>
公園の充実と遊び場所を増やしてほしい	9
スポーツができる場所がほしい	8
<b>2. 学校</b>	<b>10</b>
学校教育について	5
校庭や設備について	2
先生について	1
その他	2
<b>3. 図書館</b>	<b>10</b>
図書館について	10
<b>4. 防犯・交通安全など</b>	<b>24</b>
パトロールの強化と、街灯を多くしてほしい	10
歩道・道路・信号の整備	5
車や自転車などの走行について	3
安心して生活できるまちにしてほしい	2
その他	4
<b>5. 地域コミュニティ</b>	<b>13</b>
交流の場・環境があると良い	9
行事が多くあると良い	2
その他	2
<b>6. 環境</b>	<b>14</b>
タバコについて	9
その他	5

	件数
<b>7. 区へ</b>	<b>55</b>
区の施設・広報の充実	10
子ども手当や支援について	10
医療費の助成	7
満足している	5
駐輪場について	3
進路・いじめなどを相談できる場所の設置	2
未成年者の喫煙について	1
その他	17
<b>8. アンケートについて</b>	<b>8</b>
アンケートについて	8
<b>9. その他の希望や、感じていること</b>	<b>35</b>
その他の希望や、感じていること	35