

## 1 保育料の現状と課題

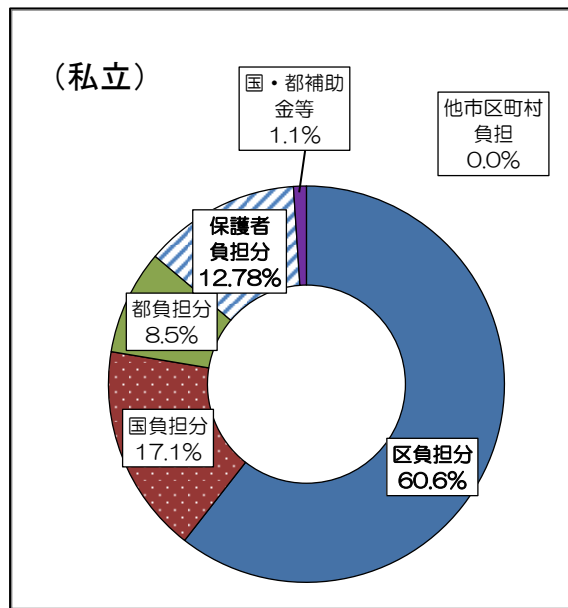
## (1) 運営経費の負担割合

(平成28年度決算値)

※認定こども園（保育利用）を除く

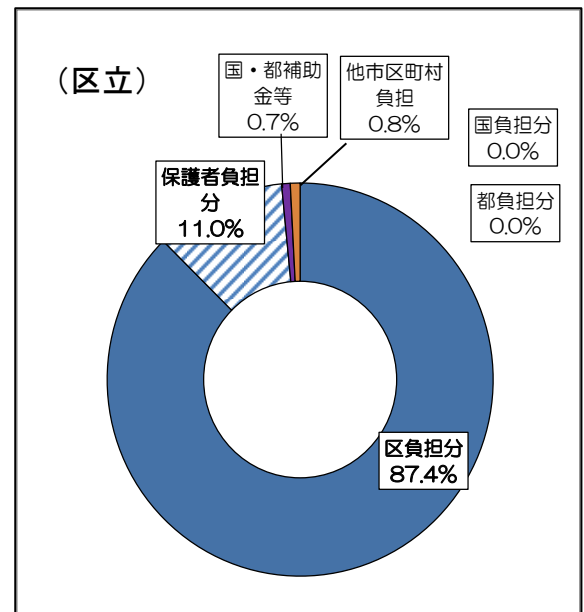
## ① 私立認可保育施設運営経費負担割合

種別	金額(千円)	割合
区負担分	1,655,632	60.6%
国負担分	467,083	17.1%
都負担分	233,542	8.5%
保護者負担分	349,434	12.8%
国・都補助金等	28,804	1.1%
他市区町村負担	0	0.0%
合計	2,734,495	100.0%



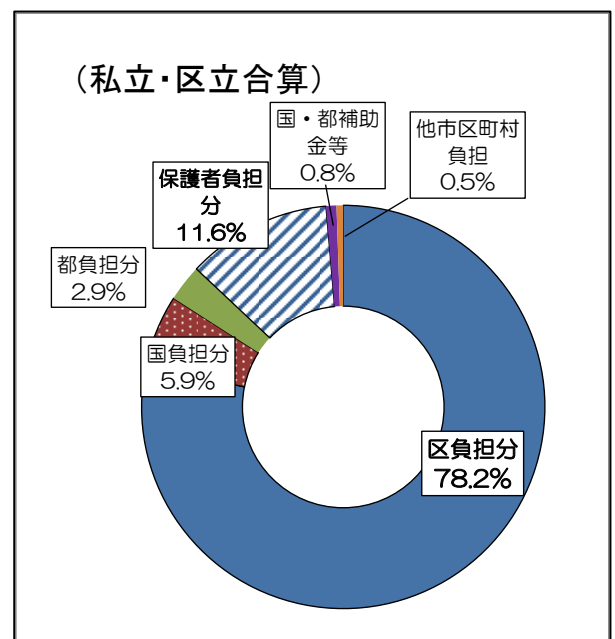
## ② 区立保育園運営経費負担割合

種別	金額(千円)	割合
区負担分	4,564,544	87.4%
国負担分	0	0.0%
都負担分	0	0.0%
保護者負担分	575,051	11.0%
国・都補助金等	37,637	0.7%
他市区町村負担	42,662	0.8%
合計	5,219,894	100.0%



## ③ 区立・私立合算運営経費負担割合 (①+②)

種別	金額(千円)	割合
区負担分	6,220,176	78.2%
国負担分	467,083	5.9%
都負担分	233,542	2.9%
保護者負担分	924,485	11.6%
国・都補助金等	66,441	0.8%
他市区町村負担	42,662	0.5%
合計	7,954,389	100.0%



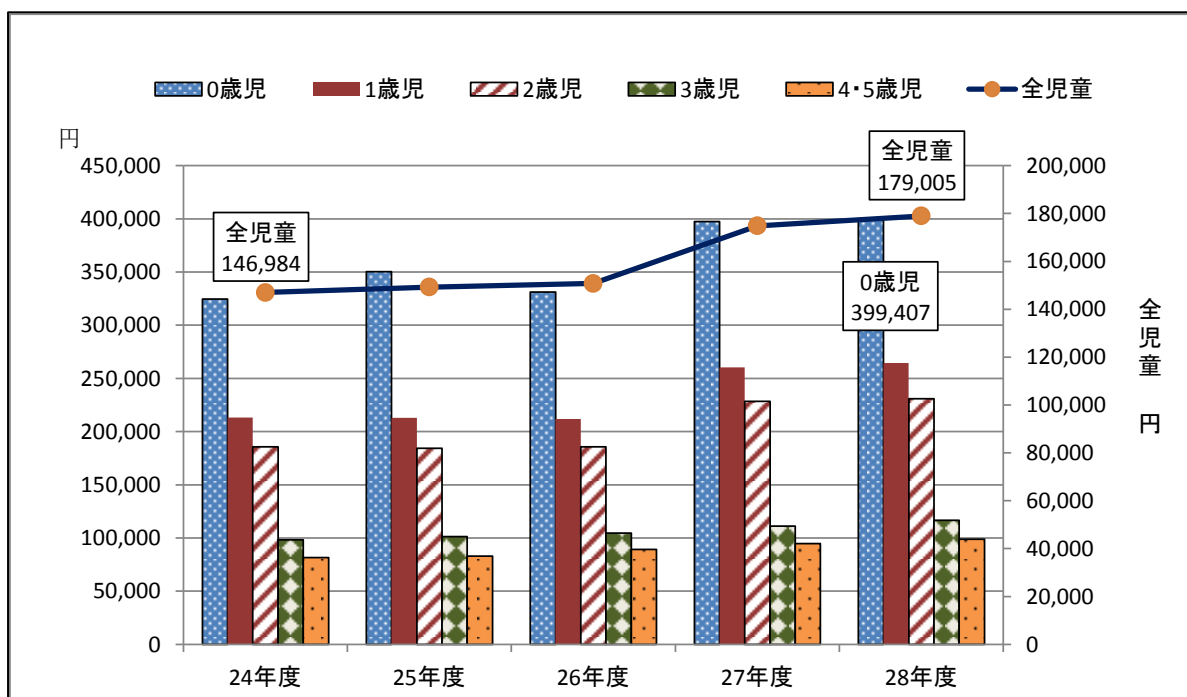
## (2) 23区と近隣区の保護者負担割合比較

	H27年度負担率	H28年度負担率
19区平均	12.9%	—
近隣区平均※	14.2%	13.4%
目黒区	10.8%	11.6%

※ 区調査による4区（渋谷・世田谷・品川・大田区）の平均、但し27年度は渋谷区を除く3区平均。

## 2 園児一人当たりの経費の推移

※ 区立及び私立認可保育所合算値。（地域型保育及び認定こども園（保育利用）を除いて試算した。）  
（単位：円/月）



	24年度	25年度	26年度	27年度	28年度	各年齢区分 上昇率H24基準
0歳児	324,654	350,494	331,257	397,586	399,407	23.0%
1歳児	213,215	212,864	211,898	260,404	264,504	24.1%
2歳児	185,621	184,382	185,607	228,451	231,014	24.5%
3歳児	98,335	101,221	104,654	111,296	116,715	18.7%
4・5歳児	81,586	82,802	89,128	94,586	98,740	21.0%
全児童	146,984	149,270	150,794	174,857	179,005	21.8%
上昇率 H24基準	—	1.6%	2.6%	19.0%	21.8%	

### 3 目黒区保育料と国基準徴収基準額との比較（現行）

（単位：円/月）

階層の定義	階層	3歳未満児			3歳以上児				
		国基準額	目黒区		国基準額	目黒区			
			0～2歳	対国基準額		3歳	対国基準額	4～5歳	対国基準額
被保護世帯	A	0	0		0			0	
区市町村民税非課税	B	9,000	0		6,000	0		0	
区市町村民税均等割のみ	C1	19,500	1,900	9.74%	16,500	1,300	7.88%	1,300	7.88%
区市町村民税所得割 30,000円未満	C2		2,400	12.31%		2,000	12.12%	2,000	12.12%
30,000円以上 45,000円未満	C3		3,100	15.90%		2,700	16.36%	2,600	15.76%
45,000円以上 60,000円未満	D1	30,000	6,900	23.00%	27,000	5,800	21.48%	5,800	21.48%
60,000円以上 75,000円未満	D2		8,600	28.67%		7,500	27.78%	7,400	27.41%
75,000円以上 90,000円未満	D3		9,700	32.33%		9,600	35.56%	9,500	35.19%
90,000円以上 125,000円未満	D4	44,500	16,300	36.63%	41,500	11,500	27.71%	11,400	27.47%
125,000円以上 160,000円未満	D5		20,200	45.39%		13,400	32.29%	13,300	32.05%
160,000円以上 195,000円未満	D6	61,000	22,700	37.21%	58,000	15,100	26.03%	15,000	25.86%
195,000円以上 220,000円未満	D7		25,400	41.64%		17,000	29.31%	16,900	29.14%
220,000円以上 245,000円未満	D8		27,500	45.08%		18,300	31.55%	18,200	31.38%
245,000円以上 270,000円未満	D9		29,700	48.69%		19,600	33.79%	19,400	33.45%
270,000円以上 295,000円未満	D10		31,500	51.64%		21,000	36.21%	19,600	33.79%
295,000円以上 320,000円未満	D11	80,000	33,400	41.75%	77,000	22,300	28.96%	19,800	25.71%
320,000円以上 345,000円未満	D12		35,100	43.88%		23,300	30.26%	20,000	25.97%
345,000円以上 360,000円未満	D13		36,900	46.13%		24,400	31.69%	20,200	26.23%
360,000円以上 375,000円未満	D14		38,500	48.13%		24,700	32.08%	20,400	26.49%
375,000円以上 390,000円未満	D15		40,100	50.13%		25,000	32.47%	20,600	26.75%
390,000円以上 405,000円未満	D16	104,000	41,500	39.90%	101,000	25,300	25.05%	20,800	20.59%
405,000円以上 420,000円未満	D17		43,200	41.54%		25,600	25.35%	21,000	20.79%
420,000円以上 470,000円未満	D18		47,700	45.87%		25,900	25.64%	21,200	20.99%
470,000円以上 520,000円未満	D19		53,700	51.63%		26,200	25.94%	21,400	21.19%
520,000円以上 570,000円未満	D20		60,100	57.79%		26,500	26.24%	21,600	21.39%
570,000円以上 735,000円未満	D21		65,500	62.98%		26,800	26.53%	21,800	21.58%
735,000円以上 900,000円未満	D22		66,800	64.23%		27,200	26.93%	22,100	21.88%
900,000円以上 1,100,000円未満	D23		67,900	65.29%		27,500	27.23%	22,300	22.08%
1,100,000円以上 1,300,000円未満	D24		69,100	66.44%		27,800	27.52%	22,500	22.28%
1,300,000円以上	D25		70,200	67.50%		28,100	27.82%	22,700	22.48%

#### 4 各保育サービス利用料比較

(単位：円/月)

階層区分	階層	認可保育所			認証保育所			保育室、ベビーホテル		
		2歳以下児	3歳児	4歳以上児	2歳以下児	3歳児	4歳以上児	2歳以下児	3歳児	4歳以上児
被保護世帯	A	0	0	0						
区市町村民税非課税	B	0	0	0						
区市町村民税均等割のみ	C1	1,900	1,300	1,300						
区市町村民税所得割 30,000円未満	C2	2,400	2,000	2,000						
30,000円以上 45,000円未満	C3	3,100	2,700	2,600						
45,000円以上 60,000円未満	D1	6,900	5,800	5,800						
60,000円以上 75,000円未満	D2	8,600	7,500	7,400						
75,000円以上 90,000円未満	D3	9,700	9,600	9,500						
90,000円以上 125,000円未満	D4	16,300	11,500	11,400						
125,000円以上 160,000円未満	D5	20,200	13,400	13,300						
160,000円以上 195,000円未満	D6	22,700	15,100	15,000						
195,000円以上 220,000円未満	D7	25,400	17,000	16,900						
220,000円以上 245,000円未満	D8	27,500	18,300	18,200						
245,000円以上 270,000円未満	D9	29,700	19,600	19,400						
270,000円以上 295,000円未満	D10	31,500	21,000	19,600	54,000 ~ 80,000	52,000 ~ 77,000	52,000 ~ 61,000	53,000 ~ 200,000	53,000 ~ 170,000	53,000 ~ 138,000
295,000円以上 320,000円未満	D11	33,400	22,300	19,800						
320,000円以上 345,000円未満	D12	35,100	23,300	20,000						
345,000円以上 360,000円未満	D13	36,900	24,400	20,200						
360,000円以上 375,000円未満	D14	38,500	24,700	20,400						
375,000円以上 390,000円未満	D15	40,100	25,000	20,600						
390,000円以上 405,000円未満	D16	41,500	25,300	20,800						
405,000円以上 420,000円未満	D17	43,200	25,600	21,000						
420,000円以上 470,000円未満	D18	47,700	25,900	21,200						
470,000円以上 520,000円未満	D19	53,700	26,200	21,400						
520,000円以上 570,000円未満	D20	60,100	26,500	21,600						
570,000円以上 735,000円未満	D21	65,500	26,800	21,800						
735,000円以上 900,000円未満	D22	66,800	27,200	22,100						
900,000円以上 1,100,000円未満	D23	67,900	27,500	22,300						
1,100,000円以上 1,300,000円未満	D24	69,100	27,800	22,500						
1,300,000円以上	D25	70,200	28,100	22,700						

- ・平成29年4月現在 認可保育所は標準時間利用
- ・保育室、ベビーホテルの保育料は概ね週5日利用の月極め料金。ただし事業所内保育を除く。
- ・認可外保育所及び認証保育園の入園料は、15,000円~62,000円